




FONDO ESTATAL DE SOLIDARIDAD
ESTADO DE ACTIVIDADES
DEL 1 DE SEPTIEMBRE AL 30 DE SEPTIEMBRE DE 2015

INGRESOS	2015	2014
<i>Ingresos de Gestión</i>	0	0
Ingresos por Venta de Bienes y Servicios		
Ingresos de Operación de Entidades no financieras	0	0
Productos de Tipo Corriente		
Otros Productos que Generan Ingresos Corrientes	0	0
<i>Participaciones, Aportaciones, Transferencias, Asignaciones, Subsidios y Otras Ayudas</i>	1,875,060	1,807,248
Participaciones y Aportaciones		
Convenios	0	0
Transferencias, Asignaciones, Subsidios y Otras Ayudas		
Transferencias al Resto del Sector Público	0	0
Subsidios y Subvenciones	1,875,060	1,807,248
Ayudas Sociales	0	0
<i>Otros Ingresos</i>	0	0
Otros Ingresos		
Otros Ingresos de Ejercicios Anteriores	0	0
Diferencias de cambio positiva en "efectivo o equivalentes"	0	0
Otros Ingresos Varios	0	0
TOTAL DE INGRESOS	1,875,060	1,807,248

GASTOS		
<i>Gastos de Funcionamiento</i>	35	1,452
Servicios Personales	0	0
Materiales y Suministros	0	0
Servicios Generales	35	1,452
Transferencias, Asignaciones, Subsidios y Otras Ayudas	0	0
<i>Otros Gastos y Pérdidas Extraordinarias</i>	144,035	51,497
Depreciación de Bienes Inmuebles	0	0
Depreciación de Bienes Muebles	0	51,497
Variación de Inventarios de Mercancías para Reventa	0	0
Otros Gastos Varios	144,035	0
Otras Pérdidas	0	0
TOTAL DE GASTOS Y OTRAS PERDIDAS	144,070	52,949

Ahorro/Desahorro Neto del Ejercicio	1,730,990	1,754,298
--	------------------	------------------


 C.P. ALMA GUADALUPE SANCHEZ BRICEÑO
 Contadora General


 LIC. JOSÉ AGUSTÍN PACHECO TAPIA
 Director de Planeación y Finanzas


 LIC. LUIS CARLOS SOTO GUTIERREZ
 Coordinador General de Administración


 LIC. KARINA TERESITA ZÁRATE FELIX
 Directora General





FONDO ESTATAL DE SOLIDARIDAD
ESTADO DE ACTIVIDADES GOBIERNO DEL ESTADO
DEL 1 DE SEPTIEMBRE AL 30 DE SEPTIEMBRE DE 2015

INGRESOS	2015	2014
<i>Ingresos de Gestión</i>		
Ingresos por Venta de Bienes y Servicios	0	0
Ingresos de Operación de Entidades no financieras	0	0
Productos de Tipo Corriente		
Otros Productos que Generan Ingresos Corrientes	0	0
<i>Participaciones, Aportaciones, Transferencias, Asignaciones, Subsidios y Otras Ayudas</i>	1,875,060	1,807,248
Participaciones y Aportaciones		
Convenios	0	0
Transferencias, Asignaciones, Subsidios y Otras Ayudas		
Transferencias al Resto del Sector Público	0	0
Subsidios y Subvenciones	1,875,060	1,807,248
Ayudas Sociales	0	0
<i>Otros Ingresos</i>	0	0
Otros Ingresos		
Otros Ingresos de Ejercicios Anteriores	0	0
Diferencias de cambio positiva en "efectivo o equivalentes"	0	0
Otros Ingresos Varios	0	0
TOTAL DE INGRESOS	1,875,060	1,807,248

GASTOS		
<i>Gastos de Funcionamiento</i>		
Servicios Personales	35	1,452
Materiales y Suministros	0	0
Servicios Generales	0	0
Transferencias, Asignaciones, Subsidios y Otras Ayudas	35	1,452
<i>Otros Gastos y Pérdidas Extraordinarias</i>	0	0
Depreciación de Bienes Inmuebles	0	0
Depreciación de Bienes Muebles	0	0
Variación de Inventarios de Mercancías para Reventa	0	0
Otros Gastos Varios	0	0
Otras Pérdidas	0	0
TOTAL DE GASTOS Y OTRAS PERDIDAS	35	1,452

Ahorro/Desahorro Neto del Ejercicio **1,875,025** **1,805,795**


C.P. ALMA GUADALUPE SANCHEZ BRICEÑO
Contadora General


LIC. LUIS CARLOS SOTO GUTIERREZ
Coordinador General de Administración


LIC. JOSÉ AGUSTÍN PACHECO TAPIA
Director de Planeación y Finanzas


C. KARINA TERESITA ZÁRATE FELIX
Directora General

LI




FONDO ESTATAL DE SOLIDARIDAD
ESTADO DE ACTIVIDADES OTROS INGRESOS Y OTROS GASTOS
DEL 1 DE SEPTIEMBRE AL 30 DE SEPTIEMBRE DE 2015

INGRESOS	2015	2014
<i>Ingresos de Gestión</i>	0	0
Ingresos por Venta de Bienes y Servicios		
Ingresos de Operación de Entidades no financieras	0	0
Productos de Tipo Corriente		
Otros Productos que Generan Ingresos Corrientes	0	0
<i>Participaciones, Aportaciones, Transferencias, Asignaciones, Subsidios y Otras Ayudas</i>	0	0
Participaciones y Aportaciones		
Convenios	0	0
Transferencias, Asignaciones, Subsidios y Otras Ayudas		
Transferencias al Resto del Sector Público	0	0
Subsidios y Subvenciones	0	0
Ayudas Sociales	0	0
<i>Otros Ingresos</i>	0	0
Otros Ingresos		
Otros Ingresos de Ejercicios Anteriores		
Diferencias de cambio positiva en "efectivo o equivalentes"		
Otros Ingresos Varios	0	0
TOTAL DE INGRESOS	0	0
GASTOS		
<i>Gastos de Funcionamiento</i>	0	0
Servicios Personales	0	0
Materiales y Suministros	0	0
Servicios Generales	0	0
Transferencias, Asignaciones, Subsidios y Otras Ayudas	0	0
<i>Otros Gastos y Pérdidas Extraordinarias</i>	144,035	51,497
Depreciación de Bienes Inmuebles	0	0
Depreciación de Bienes Muebles	0	51,497
Variación de Inventarios de Mercancías para Reventa	0	0
Otros Gastos Varios	144,035	0
Otras Pérdidas	0	0
TOTAL DE GASTOS Y OTRAS PERDIDAS	144,035	51,497
Ahorro/Desahorro Neto del Ejercicio	(144,035)	(51,497)


 C.P. ALMA GUADALUPE SANCHEZ BRICENO
 Contadora General


 LIC. JOSÉ AGUSTÍN PACHECO TAPIA
 Director de Planeación y Finanzas


 LIC. LUIS CARLOS SOTO GUTIERREZ
 Coordinador General de Administración


 LIC. KARINA TERESITA ZÁRATE FELIX
 Directora General