

**Sistema Estatal de Evaluación**  
**Estado de Situación Financiera**  
**SISTEMA PARA EL DESARROLLO INTEGRAL DE LA FAMILIA DEL ESTADO DE SONORA**  
**AL 30 DE JUNIO DE 2016**

ETCA-I-01


(PESOS)


TRIMESTRE: SEGUNDO DE 2016


ACTIVO	JUN-2016	DIC-2015	PASIVO	JUN-2016	DIC-2015
<b>Activo Circulante</b>			<b>Pasivo Circulante</b>		
Efectivo y Equivalentes	70,553,082.73	39,489,868.53	Cuentas por Pagar a Corto Plazo	67,743,227.33	118,299,698.89
Derechos a Recibir Efectivo o Equivalentes	110,201,633.81	160,486,062.76	Documentos por Pagar a Corto Plazo	-	-
Derechos a Recibir Bienes o Servicios	-	-	Porción a Corto Plazo de la Deuda Pública a Largo Plazo	-	-
Inventarios	134,951.47	25,519.30	Títulos y Valores a Corto Plazo	-	-
Almacenes	-	-	Pasivos Diferidos a Corto Plazo	-	-
Estimación por Pérdida o Deterioro de Activos Circulantes	16,528,955.37	-	Fondos y Bienes de Terceros en Garantía y/o Administración a Corto Plazo	-	-
Otros Activos Circulantes	-	-	Provisiones a Corto Plazo	-	-
			Otros Pasivos a Corto Plazo	-	-
<b>Total de Activos Circulantes</b>	<b>184,360,712.64</b>	<b>199,981,450.59</b>	<b>Total de Pasivos Circulantes</b>	<b>67,743,227.33</b>	<b>118,299,698.89</b>
<b>Activo No Circulante</b>			<b>Pasivo No Circulante</b>		
Inversiones Financieras a Largo Plazo	-	-	Cuentas por Pagar a Largo Plazo	-	-
Derechos a Recibir Efectivo o Equivalentes a Largo Plazo	-	-	Documentos por Pagar a Largo Plazo	-	-
Bienes Inmuebles, Infraestructura y Construcciones en Proceso	203,133,246.21	203,133,246.21	Deuda Pública a Largo Plazo	-	-
Bienes Muebles	110,259,211.85	113,430,135.05	Pasivos Diferidos a Largo Plazo	-	-
Activos Intangibles	-	-	Fondos y Bienes de Terceros en Garantía y/o en Administración a Largo Plazo	-	-
Depreciación, Deterioro y Amortización Acumulada de Bienes	71,516,644.87	61,489,931.17	Provisiones a Largo Plazo	-	-
Activos Diferidos	237,252.90	244,252.90			
Estimación por Pérdida o Deterioro de Activos no Circulantes	-	20,719,314.05			
Otros Activos no Circulantes	-	-			
<b>Total de Activos No Circulantes</b>	<b>242,113,066.09</b>	<b>234,598,388.94</b>	<b>Total de Pasivos No Circulantes</b>		
<b>Total de Activos</b>	<b>406,473,778.73</b>	<b>434,579,839.53</b>	<b>Total de Pasivo</b>	<b>67,743,227.33</b>	<b>118,299,698.89</b>
			Hacienda Pública/Patrimonio		
			Hacienda Pública/Patrimonio Contribuido	44,117.93	44,117.93
			Aportaciones	44,117.93	44,117.93
			Donaciones de Capital	-	-
			Actualización de la Hacienda Pública/Patrimonio	-	-
			Hacienda Pública/Patrimonio Generado	338,686,433.47	316,236,022.71
			Resultados del Ejercicio (Ahorro/ Desahorro)	29,816,718.14	55,494,295.40
			Resultados de Ejercicios Anteriores	308,869,715.33	280,741,727.31
			Revalúos	-	-
			Reservas	-	-
			Rectificaciones de Resultados de Ejercicios Anteriores	-	-
			Exceso o insuficiencia en la Actualización de la Hacienda Pública/Patrimonio		
			Resultado por Posición Monetaria	-	-
			Resultado por Tenencia de Activos no Monetarios	-	-
			<b>Total Hacienda Pública/Patrimonio</b>	<b>338,730,551.40</b>	<b>316,280,140.64</b>
			<b>Total de Pasivo y Hacienda Pública/Patrimonio</b>	<b>406,473,778.73</b>	<b>434,579,839.53</b>

"Bajo protesta de decir verdad declaramos que los Estados Financieros y sus Notas, son razonablemente correctos y son responsabilidad del emisor"

  
**ANA LUISA LEOS S.**  
 Contadora General

  
**LIC. LUIS CARLOS SOTO GUTIERREZ**  
 Coordinador General de Administración

  
**LIC. JOSE AGUSTIN PACHECO TAPIA**  
 Director de Planeación y Finanzas

  
**LIC. KARINA TERESITA ZARATE FELIX**  
 Directora General