



Gobierno del
Estado de Sonora

Tercer Informe Trimestral

Sobre la Situación Económica, Las Finanzas Públicas, La Deuda Pública y Los Activos del Patrimonio Estatal.

GYWYHufJUXY'9 Xi WUWJOb'm7 i `hi fU

2015

Unidos logramos más

Noviembre del 2015

ACUSE
ADRIANO



Gobierno del
Estado de Sonora

SEC
Secretaría
de Educación y Cultura



Octubre 23, 2015
Oficio No.684/15

C.P. Gustavo Luis Rodríguez Lozano
Subsecretario de Planeación del Desarrollo
de la Oficialía Mayor del Estado
Presente.




En atención al oficio No. 22.02.055/2015 del 28 de septiembre del presente año y con el fin de dar cumplimiento a lo señalado en la Constitución Política del Estado de Sonora, la Ley General de Contabilidad Gubernamental, la Ley de Contabilidad Gubernamental del Estado de Sonora y la Ley de Presupuesto de Egresos y Gasto Público Estatal; se remite a usted la información correspondiente al Tercer Informe Trimestral 2015 de la Secretaría de Educación y Cultura.

Cabe mencionar que el informe fue capturado en el SED 2015 y enviado al correo electrónico evaluación@haciendaegresos-sonora.gob.mx.

Esperando con esto dar cumplimiento a los requerimientos de información que a esta Dependencia corresponde, me es grato aprovechar la ocasión para hacerle llegar un cordial y afectuoso saludo.


Sin otro particular, aprovecho la oportunidad para enviarle un cordial saludo.

Atentamente,
"Sufragio Efectivo. No Reelección"


C.P. Sergio Duarte Escoboza
Subsecretario de Planeación y Administración



GOBIERNO DEL ESTADO DE SONORA
SECRETARIA DE EDUCACION Y CULTURA
SUBSECRETARIA DE PLANEACION
Y ADMINISTRACION



- SDE* C.c.p.- Lic. Ernesto de Lucas Hopkins, Secretario de Educación y Cultura.- Presente
- C.c.p.- Lic. Elia Sahara Sallard Hernández, Oficial Mayor del Estado.- Presente
- C.c.p.- C.P. Gastón S. Madrid Castro, Director General de Planeación de la Secretaría de Educación y cultura.- Presente
- C.c.p.- Archivo

SDE/GSMC/CFRV


Unidos logramos más

Bld. Luis Donaldo Colosio Poniente Final S/N, Col. Las Quintas. C.P. 83240.

Teléfono: (662) 289 7600. Hermosillo, Sonora / www.sonora.gob.mx



CONTENIDO



En lo correspondiente a sus erogaciones por gasto de operación, éstas son encabezadas por una cifra de 77 millones 629 mil pesos en el capítulo de los Servicios Personales, a las que sigue un gasto acumulado de 14 millones 274 mil pesos por Servicios Generales, así como también una cifra aplicada de 2 millones 414 mil pesos en el capítulo de Materiales y Suministros.

Secretaría de Educación y Cultura

Al segundo trimestre del año el presupuesto por 14 mil 359 millones 366 mil pesos asignado para esta dependencia, se encontraba con erogaciones acumuladas de 3 mil 587 millones 130 mil pesos, de ahí que con el gasto por 5 mil 412 millones 945 mil pesos que agrega durante el tercer trimestre, eleva sus erogaciones a un monto de 9 mil millones 74 mil pesos para un avance del 62.68 por ciento en su aplicación.

Estas erogaciones las encabeza una cifra conjunta de 8 mil 962 millones 12 mil pesos aplicada entre los capítulos de Transferencias y de Servicios Personales, ello para significar el 99.58 por ciento del gasto acumulado, de ahí que su complemento de 38 millones 12 mil pesos, lo explique básicamente el capítulo de Servicios Generales, ello con la consideración adicional que la cifra por 244 millones 682 mil pesos presupuestada por el capítulo de Inversiones Financieras y Otras Provisiones, se encuentra reasignada en su totalidad.

Secretaría de Salud Pública

Las erogaciones por 1 mil 119 millones 367 mil pesos de esta dependencia durante el tercer trimestre del año, conducen su gasto acumulado a una cifra de 3 mil 2 millones 23 mil pesos, para un avance del 71.10 por ciento en la aplicación de su presupuesto anual de 4 mil 222 millones 42 mil pesos, estando encabezado este gasto por el capítulo de Transferencias al concentrar un monto por 2 mil 966 millones 724 mil pesos.

Secretaría de Educación y Cultura

Gobierno del Estado de Sonora
OFICIALÍA MAYOR
Resumen de Avance Presupuestal por Procesos y Proyectos
2015

Dependencia / Unidad Responsable / Proceso ó Proyecto	Original	Amp./Red.	Modificado	Devengado Tercer Trimestre	Pagado Tercer Trimestre	Acumulado Pagado	Avance %
08 SECRETARIA DE EDUCACION Y CULTURA	14,359,366,259	615,501,315	14,974,867,574	5,935,829,220	5,412,944,718	9,000,074,411	62.68
SECRETARIA	3,758,144,581	-3,662,938,870	95,205,711	22,772,879	19,495,455	61,140,988	1.63
Dirección y Coordinación de las políticas Educativas Clave: OBF							
Apoyo a Instituciones clave: ONA							
UNIDAD DE ASUNTOS JURIDICOS	-	2,107,310	2,107,310	532,659	497,993	1,429,766	100.00
SUBSECRETARIA DE EDUCACION BASICA	17,000,000	43,654,604	60,654,604	5,250,776	4,388,694	15,943,662	93.79
Actividades Inherentes al Proceso Educativo Clave: 09Z							
DIRECCION GENERAL DE EDUCACION ELEMENTAL	6,657,041	540,525,262	547,182,303	134,866,823	121,621,568	388,592,672	5,837.32
Actividades de Apoyo Administrativo Clave: ODS							
Apoyos a instituciones y población Clave: OHV							
DIRECCIÓN GENERAL DE EDUCACIÓN PRIMARIA	12,640,000	1,195,295,874	1,207,935,874	318,717,059	286,826,640	921,060,441	7,286.87
Educación Primaria Clave: 090							
DIRECCION GENERAL DE EDUCACION SECUNDARIA	20,896,000	1,624,960,998	1,645,856,998	414,089,782	374,846,677	1,206,950,572	5,775.99
Educación Secundaria Clave: 0BQ							
COORDINACION GENERAL DE SALUD Y SEGURIDAD ESCOLAR	-	2,810,020	2,810,020	724,959	701,755	2,036,131	100.00
DIRECCION GENERAL DE TECNOLOGIA EDUCATIVA	-	2,013,017	2,013,017	481,728	438,994	1,289,539	100.00
DIRECCION GENERAL DE INNOVACION Y DESARROLLO TECNOLOGICO	-	587,853	587,853	-	-	-	100.00
SUBSECRETARIA DE EDUCACION MEDIA SUPERIOR Y SUPERIOR	4,414,475	3,431,519	7,845,994	904,822	828,594	2,321,340	52.58
Regulación y Supervisión Clave: 0D9							
DIRECCION GENERAL DE INTERCAMBIOS Y ASUNTOS INTERNACIONALES	-	57,786,213	57,786,213	10,476,975	10,471,004	41,738,662	100.00
DIRECCION GENERAL DE VINCULACION Y PARTICIPACION SOCIAL	-	567,354	567,354	59,602	58,337	154,792	100.00
SUBSECRETARIA DE PLANEACIÓN Y ADMINISTRACIÓN	382,692,977	47,337,571	430,030,548	129,774,067	13,940,270	41,824,850	10.93
Actividades de Apoyo Administrativo Clave: ODS							
Apoyos a instituciones y población Clave: OHV							
DIRECCION GENERAL DE RECURSOS HUMANOS	-	15,809,241	15,809,241	4,308,187	4,005,180	11,174,373	100.00
DIRECCION GENERAL DE ADMINISTRACION Y FINANZAS	-	11,251,391	11,251,391	3,174,323	3,015,169	8,199,361	100.00
COORDINACION GENERAL DE PROGRAMAS COMPENSATC	-	1,178,013	1,178,013	261,196	251,361	740,984	100.00
DIRECCION GENERAL DE SERVICIOS REGIONALES	-	13,247,031	13,247,031	3,597,542	3,412,352	10,077,431	100.00
COORDINACION GENERAL DE CARRERA MAGISTERIAL	-	1,820,318	1,820,318	469,555	449,915	1,305,352	100.00
SERVICIOS EDUCATIVOS DEL ESTADO DE SONORA	6,927,054,015	446,973,871	7,374,027,886	4,002,621,183	3,965,582,225	4,293,973,148	61.99
MUSEO SONORA EN LA REVOLUCION	4,506,565	-	4,506,565	1,057,902	925,581	2,851,295	63.27
MUSEO DEL CENTRO CULTURAL MUSAS	11,213,360	3,975,795	15,189,155	3,426,218	3,633,142	11,183,981	99.74
BIBLIOTECA PUBLICA JESUS CORRAL RUIZ	6,126,823	1,270,325	7,397,148	2,262,820	882,395	3,322,493	54.23
COLEGIO DE BACHILLERES DEL ESTADO DE SONORA	426,447,898	5,124,787	431,572,685	119,979,921	37,330,164	196,649,504	46.11

Gobierno del Estado de Sonora
OFICIALÍA MAYOR
Resúmen de Avance Presupuestal por Procesos y Proyectos
2015

Dependencia / Unidad Responsable / Proceso ó Proyecto	Original	Amp./Red.	Modificado	Devengado Tercer Trimestre	Pagado Tercer Trimestre	Acumulado Pagado	Avance %
COLEGIO DE ESTUDIOS CIENTIFICOS Y TECNOLOGICOS DEL ESTADO DE SONORA	331,197,748	-	331,197,748	96,642,830	39,611,722	68,868,402	20.79
COLEGIO DE EDUCACION PROFESIONAL TECNICA DEL ES	303,625,503	5,575,422	309,200,925	80,376,767	78,410,288	228,933,861	75.40
UNIVERSIDAD ESTATAL DE SONORA	293,337,000	5,129,016	298,466,016	57,429,183	25,924,573	120,122,338	40.95
UNIVERSIDAD DE LA SIERRA	30,896,457	-	30,896,457	4,928,529	5,167,277	13,847,661	44.82
UNIVERSIDAD TECNOLOGICA DE HERMOSILLO	60,222,543	29,779,609	90,002,152	26,334,868	20,810,910	59,708,640	99.15
UNIVERSIDAD TECNOLOGICA DE NOGALES	27,331,656	3,703,954	31,035,610	8,558,711	8,429,826	22,905,019	83.80
UNIVERSIDAD TECNOLOGICA DEL SUR DE SONORA	30,527,383	-	30,527,383	8,189,181	6,414,081	19,073,147	62.48
UNIVERSIDAD TECNOLOGICA DE ETCHOJOA	5,120,039	-	5,120,039	1,304,968	1,155,776	3,295,144	64.36
UNIVERSIDAD TECNOLOGICA DE PUERTO PEÑASCO	4,761,243	1,978,350	6,739,593	2,045,406	2,064,202	4,735,583	99.46
UNIVERSIDAD TECNOLOGICA DE SAN LUIS RIO COLORADO	7,727,310	295,455	8,022,765	2,690,264	2,684,276	6,782,124	87.77
INSTITUTO TECNOLOGICO DE SONORA	402,309,106	64,181,465	466,490,571	126,193,238	75,928,787	308,071,677	76.58
INSTITUTO TECNOLOGICO SUPERIOR DE CANANEA	20,846,661	662,051	21,508,712	4,078,757	3,062,788	8,980,937	43.08
INSTITUTO TECNOLOGICO SUPERIOR DE CAJEME	56,974,014	-	56,974,014	17,567,825	13,550,514	36,329,208	63.76
INSTITUTO TECNOLOGICO SUPERIOR DE PUERTO PEÑASCO	16,875,576	-	16,875,576	4,023,878	2,482,422	8,106,114	48.03
INSTITUTO DE FORMACION DOCENTE DEL ESTADO DE SONORA	142,689,375	41,395,005	184,084,380	49,407,944	45,177,256	132,821,218	93.08
INSTITUTO DE CAPACITACION PARA EL TRABAJO DEL ESTADO DE SONORA	33,372,982	-	33,372,982	8,653,033	2,309,787	10,571,580	31.68
INSTITUTO SONORENSE DE EDUCACION PARA LOS ADULTOS	95,141,427	-	95,141,427	24,564,363	21,548,284	68,158,344	71.64
CENTRO REGIONAL DE FORMACION DOCENTE E INVESTIGACION	17,291,282	175,828	17,467,110	4,400,594	2,188,308	8,503,163	49.18
UNIVERSIDAD TECNOLOGICA DE GUAYMAS	7,279,133	149,501	7,428,634	2,199,964	1,895,110	4,769,917	65.53
INSTITUTO SONORENSE DE LA JUVENTUD	28,093,525	3,422,428	31,515,953	9,306,735	3,052,874	11,088,357	39.47
COMISION DEL DEPORTE DEL ESTADO DE SONORA	282,681,650	73,541,821	356,223,471	75,261,028	97,376,926	243,380,921	86.10
INSTITUTO DE INNOVACION Y EVALUACION EDUCATIVA	2,150,000	-	2,150,000	327,381	749,922	1,187,234	55.22
UNIVERSIDAD TECNOLOGICA DE GUAYMAS	-	2,265,668	2,265,668	569,114	531,142	1,494,073	100.00
INSTITUTO DE BECAS Y ESTIMULOS EDUCATIVOS DEL ESTADO DE SONORA	73,711,200	21,982,200	95,693,400	20,800,967	908,132	50,508,132	68.52
INSTITUTO DE CREDITO EDUCATIVO DEL ESTADO DE SONORA	286,131,492	-	286,131,492	60,023,007	55,901,500	204,807,353	71.58
EL COLEGIO DE SONORA	59,511,278	1,911,294	61,422,572	17,275,280	10,354,712	32,516,872	54.64
RADIO SONORA	23,626,065	551,951	24,178,016	5,894,492	5,448,685	15,955,710	67.53
INSTITUTO SONORENSE DE CULTURA	138,140,876	10,802	138,151,678	36,969,936	26,201,172	80,590,344	58.34



GOBIERNO DEL ESTADO DE SONORA
FICHA TÉCNICA PARA SEGUIMIENTO Y EVALUACIÓN DE INDICADORES DE PROYECTOS Y PROCESOS
AVANCE TRIMESTRAL EN EL CUMPLIMIENTO DE LAS METAS DEL INDICADOR

ETCA-III-13

TRIMESTRE: TERCER DE 2015

NÚMERO Y NOMBRE DEL PROGRAMA 33 Educación Integral para un Sonora Educado

NOMBRE DEL PROYECTO O PROCESO Dirección y Coordinación de las Políticas Educativas **CLAVE PROGRAMÁTICA** 211112063P02252560BF

UNIDAD RESPONSABLE Secretaría de Educación y Cultura **UNIDAD EJECUTORA** Despacho del Secretario

OBJETIVO DEL PROYECTO O PROCESO Dirigir el funcionamiento de la Dependencia de acuerdo con las Políticas Estatales de cobertura, calidad y eficiencia en la operación de las ramas del sector educativo, cultural y deportivo a través de la coordinación del sector.

RESULTADO ESPERADO Que la operación de las ramas del sector educativo, cultural y deportivo contribuya en la aplicación de las políticas estatales de cobertura, calidad y eficiencia.

PRESUPUESTO	Original	Modificado	Avance en el trimestre				Avance acumulado			
			Programado	Comprometido	Devengado	Ejercido Pagado	% (Ejercido / Devengado)	Devengado	Ejercido Pagado	% (Ejercido / Devengado)

DATOS DEL INDICADOR

Nombre del indicador Atención de asuntos del sector educativo con la comisión de educación o miembros del H. Congreso.

Fórmula de cálculo (Número de reuniones atendidas / Reuniones programadas) *100

Interpretación Porcentaje de reuniones con la Comisión de Educación o miembros del H. Congreso para la atención de asuntos del sector educativo, con respecto a lo programado.

Dimensión del indicador Eficacia Sentido (descendente o ascendente) Ascendente

Valor (acumulable o no acumulable) Acumulable Frecuencia de medición Semestral

AVANCE DEL INDICADOR Trimestre III

Variables	Unidad de medida	Meta anual	Avance en el trimestre			Avance acumulado			Avance respecto de la meta anual (%)	Semáforo
			Programado	Alcanzado	%	Programado	Alcanzado	%		
Número de reuniones atendidas con miembros del H. Congreso	REUNIÓN	2	0	0	100%	1	1	100%	50%	
Reuniones programadas	REUNIÓN	2	0	0	100%	1	1	100%		

COMPORTAMIENTO HISTÓRICO DEL INDICADOR HACIA LA META

Variable	Unidad de medida	2009	2010	2011	2012	2013	2014	Meta 2015	Semáforo
Número de reuniones atendidas con miembros del H. Congreso								2	
Reuniones programadas								2	
								100%	

Descripción del factor de comparación:

EVALUACIÓN CUALITATIVA

Este indicador se reportará de manera semestral

PROSPECTIVA



GOBIERNO DEL ESTADO DE SONORA
FICHA TÉCNICA PARA SEGUIMIENTO Y EVALUACIÓN DE INDICADORES DE PROYECTOS Y PROCESOS
 AVANCE TRIMESTRAL EN EL CUMPLIMIENTO DE LAS METAS DEL INDICADOR

ETCA-III-13

TRIMESTRE: TERCER DE 2015

NÚMERO Y NOMBRE DEL PROGRAMA	33 Educación Integral para un Sonora Educado		
NOMBRE DEL PROYECTO O PROCESO	Dirección y Coordinación de las Políticas Educativas	CLAVE PROGRAMÁTICA	211112063P02252560BF
UNIDAD RESPONSABLE	Secretaría de Educación y Cultura	UNIDAD EJECUTORA	Despacho del Secretario
OBJETIVO DEL PROYECTO O PROCESO	Dirigir el funcionamiento de la Dependencia de acuerdo con las Políticas Estatales de cobertura, calidad y eficiencia en la operación de las ramas del sector educativo, cultural y deportivo a través de la coordinación del sector.		
RESULTADO ESPERADO	Que la operación de las ramas del sector educativo, cultural y deportivo contribuya en la aplicación de las políticas estatales de cobertura, calidad y eficiencia.		

METAS FÍSICAS RELACIONADAS	UNIDAD DE MEDIDA	PROGRAMADA EN EL TRIMESTRE	ALCANZADA EN EL TRIMESTRE
DESPACHO DEL SECRETARIO			
Coordinar los esfuerzos de las diferentes unidades responsables para llevar a cabo las políticas educativas.	INFORME	3	3
Dirigir las reuniones de revisión por la alta dirección.	INFORME	1	1
Tratar asuntos del sector educativo con las secciones sindicales 28 y 54.	REUNIÓN	1	1
DIRECCIÓN GENERAL DE EDUCACIÓN MEDIA SUPERIOR Y SUPERIOR			
Coordinar el proceso de nuevo ingreso a Educación Media Superior	ETAPA	0	2
UNIDAD DE ASUNTOS JURÍDICOS			
Proporcionar asesoría jurídica interna.	INFORME	1	1
Intervenir y asesorar a las unidades administrativas en procedimientos jurisdiccionales.	INFORME	1	1
Elaborar proyectos relacionados con la normatividad educativa.	PROYECTO	1	1
UNIDAD DE ENLACE Y COMUNICACIÓN SOCIAL			
Realizar campañas informativas	CAMPAÑA	1	1
SUBSECRETARIA DE EDUCACIÓN BÁSICA			
Desarrollar acciones de capacitación y verificación a escuelas incorporadas	VISITA	1	1
Realizar proceso de dictaminación a escuelas particulares para la prestación de servicios de Educación Básica.	PROCESO	0	0
DIRECCIÓN GENERAL DE INNOVACIÓN Y DESARROLLO TECNOLÓGICO			
Conceptualización e incubación de proyectos con el uso de TIC para la Secretaría de Educación y Cultura	ACCIÓN	9	9
Presentación de proyectos TIC para coadyuvar al fortalecimiento educativo del estado de Sonora.	PROYECTO	1	1
Realizar un estudio sobre el impacto de la aplicación de Programas .mx y mi Tablet en plan de estudios de nivel básico de Hermosillo.	DOCUMENTO	0	0
Generar un estudio de diagnóstico sobre los resultados de la aplicación de los proyectos especiales de innovación educativa implementados en los niveles básico, medio y medio superior en Hermosillo.	DOCUMENTO	0	0
Publicación de estudios sobre tendencias de Innovación y resultados de la aplicación de Programas Educativos	DOCUMENTO	0	0
Generación de columna para Revista Enlace sobre temas de Innovación en la Educación.	COLUMNA	3	4



GOBIERNO DEL ESTADO DE SONORA
FICHA TÉCNICA PARA SEGUIMIENTO Y EVALUACIÓN DE INDICADORES DE PROYECTOS Y PROCESOS
AVANCE TRIMESTRAL EN EL CUMPLIMIENTO DE LAS METAS DEL INDICADOR

ETCA-III-13

TRIMESTRE: TERCER DE 2015

NÚMERO Y NOMBRE DEL PROGRAMA	33 Educación Integral para un Sonora Educado		
NOMBRE DEL PROYECTO O PROCESO	Dirección y Coordinación de las Políticas Educativas	CLAVE PROGRAMÁTICA	211112063P02252560BF
UNIDAD RESPONSABLE	Secretaría de Educación y Cultura	UNIDAD EJECUTORA	Despacho del Secretario
OBJETIVO DEL PROYECTO O PROCESO	Dirigir el funcionamiento de la Dependencia de acuerdo con las Políticas Estatales de cobertura, calidad y eficiencia en la operación de las ramas del sector educativo, cultural y deportivo a través de la coordinación del sector.		
RESULTADO ESPERADO	Que la operación de las ramas del sector educativo, cultural y deportivo contribuya en la aplicación de las políticas estatales de cobertura, calidad y eficiencia.		

SUBSECRETARÍA DE EDUCACIÓN MEDIA SUPERIOR Y SUPERIOR			
Realizar reuniones con los organismos descentralizados en representación del Secretario o Gobernador.	REUNIÓN	24	24
Coordinar Reuniones y dar seguimiento a los acuerdos derivados del seno de las reuniones del Secretariado Conjunto y Asambleas Generales de la COEPES y de la CEPEMS.	REUNIÓN	2	4
Coordinar PROSPERA PROGRAMA DE INCLUSIÓN SOCIAL, en las instituciones de educación media superior en el Estado.	INFORME	1	1
DIRECCIÓN GENERAL DE INTERCAMBIOS Y ASUNTOS INTERNACIONALES			
Organizar reuniones del comité de educación de las comisiones Sonora-Arizona, Sonora-Nuevo México, Gobernadores Fronterizos y Reunión Contacto.	REUNIÓN	1	0
Capacitar figuras educativas que atienden a alumnos migrantes transnacionales.	CURSO	0	0
DIRECCIÓN GENERAL DE VINCULACIÓN Y PARTICIPACIÓN SOCIAL			
Impulsar programas que promuevan la Educación Integral de los alumnos de Educación Media Superior y Superior.	CONVENIO	2	0
Vincular la Educación Media Superior y Superior con el sector productivo y los tres niveles de gobierno.	ACCIÓN	5	5

JUSTIFICACIÓN DE VARIACIONES

COORDINAR EL PROCESO DE INGRESO A EDUCACIÓN MEDIA SUPERIOR.- Durante este trimestre se cumplieron 2 etapas del proceso de ingreso, aún y cuando la meta era 0, debido a una reestructuración en las fechas de las mismas. Se acordó modificar la fecha de la tercera etapa: "Publicación de Resultados", de tal manera que estuviera próxima a las inscripciones de las instituciones de Educación Media Superior y los sustentantes pudieran acudir a inscribirse inmediatamente después de obtener su resultado. Lo anterior ocasionó a su vez la necesidad de modificar también la fecha de la cuarta etapa: "Mesas de Atención". Ambas etapas se habían programado originalmente para realizarse durante el 2do trimestre, y con la modificación efectuada en las fechas, se llevaron a cabo entre el 31 de julio y el 7 de agosto de 2015.

GENERACIÓN DE COLUMNA PARA REVISTA ENLACE SOBRE TEMAS DE INNOVACIÓN EN LA EDUCACIÓN.- Se generaron 4 columnas para la Revista Enlace, de las cuales dos se publicaron de manera impresa y dos de manera digital. La columna adicional que se realizó fue en virtud de que se abrió espacio adicional al que se tiene programado durante el periodo informado.

COORDINAR REUNIONES Y DAR SEGUIMIENTO A LOS ACUERDOS DERIVADOS DEL SENO DE LAS REUNIONES DEL SECRETARIADO CONJUNTO Y ASAMBLEAS GENERALES DE LA COEPES Y DE LA CEPEMS.- En el trimestre se efectuaron 4 reuniones de la COEPES y la CEPEMS, realizándose 2 más de lo programado, debido a que estaban pendientes 2 del segundo trimestre. Se llevaron a cabo 2 Secretariados Conjuntos en el mes de julio, además se realizaron en el mes de agosto la 2da. Asamblea General Ordinaria de la CEPEMS y la 2da. Asamblea General Ordinaria de la COEPES.

ORGANIZAR REUNIONES DEL COMITÉ DE EDUCACIÓN DE LAS COMISIONES SONORA-ARIZONA, SONORA-NUEVO MÉXICO, GOBERNADORES FRONTERIZOS Y REUNIÓN CONTACTO.- La meta establecida no se cumplió debido a que no hubo convocatoria de eventos ni de seguimiento, debido a que aun no se cuenta con el personal completo de la comisión Sonora-Arizona y Arizona-México.

IMPULSAR PROGRAMAS QUE PROMUEVAN LA EDUCACIÓN INTEGRAL DE LOS ALUMNOS DE EDUCACIÓN MEDIA SUPERIOR Y SUPERIOR.- El objetivo de esta meta es lograr la firma de 2 convenios, lo cual no se logró realizar ya que no hubo suficiente acercamiento entre la Dirección de Vinculación con las Cámaras, Empresas e Instituciones con quienes trabajar de manera coordinada en temas educativos, sin embargo, se está trabajando en el convenio de prácticas profesionales SEC- UNISON- ITSON- CMIC, documento que se encuentra en revisión por la Unidad de Asuntos Jurídicos para su validación.



GOBIERNO DEL ESTADO DE SONORA
FICHA TÉCNICA PARA SEGUIMIENTO Y EVALUACIÓN DE INDICADORES DE PROYECTOS Y PROCESOS
 AVANCE TRIMESTRAL EN EL CUMPLIMIENTO DE LAS METAS DEL INDICADOR

ETCA-III-13

TRIMESTRE: TERCER DE 2015

NÚMERO Y NOMBRE DEL PROGRAMA

NOMBRE DEL PROYECTO O PROCESO **CLAVE PROGRAMÁTICA**

UNIDAD RESPONSABLE **UNIDAD EJECUTORA**

OBJETIVO DEL PROYECTO O PROCESO

RESULTADO ESPERADO

PRESUPUESTO	Original	Modificado	Avance en el trimestre					Avance acumulado			
			Programado	Comprometido	Devengado	Ejercido Pagado	% (Ejercido / Devengado)	Devengado	Ejercido Pagado	% (Ejercido / Devengado)	

DATOS DEL INDICADOR

Nombre del indicador

Fórmula de cálculo

Interpretación

Dimensión del indicador **Sentido (descendente o ascendente)**

Valor (acumulable o no acumulable) **Frecuencia de medición**

AVANCE DEL INDICADOR Trimestre

Variables	Unidad de medida	Meta anual	Avance en el trimestre			Avance acumulado			Avance respecto de la meta anual (%)	Semáforo
			Programado	Alcanzado	%	Programado	Alcanzado	%		
Número de escuelas estatales de nivel preescolar y primaria que reciben el servicio de Educación Física	ESCUELA	486	0	0	0%	0	0	0%	0%	
Número de escuelas estatales de nivel preescolar y primaria en el estado	ESCUELA	500	0	0	0%	0	0	0%		

COMPORTAMIENTO HISTÓRICO DEL INDICADOR HACIA LA META									
Variable	Unidad de medida	2009	2010	2011	2012	2013	2014	Meta 2015	Semáforo
Número de escuelas estatales de nivel preescolar y primaria que reciben el servicio de Educación Física	ESCUELA		413	421	427	435	439	486	
Número de escuelas estatales de nivel preescolar y primaria en el estado	ESCUELA		481	487	486	490	496	500	
			86%	86%	88%	89%	89%	97%	

Descripción del factor de comparación:

EVALUACIÓN CUALITATIVA

Este indicador se reportará una vez que se tenga la estadística de inicio de ciclo 2015-2016.



GOBIERNO DEL ESTADO DE SONORA
FICHA TÉCNICA PARA SEGUIMIENTO Y EVALUACIÓN DE INDICADORES DE PROYECTOS Y PROCESOS
 AVANCE TRIMESTRAL EN EL CUMPLIMIENTO DE LAS METAS DEL INDICADOR

ETCA-III-13

TRIMESTRE: TERCER DE 2015

NÚMERO Y NOMBRE DEL PROGRAMA

NOMBRE DEL PROYECTO O PROCESO **CLAVE PROGRAMÁTICA**

UNIDAD RESPONSABLE **UNIDAD EJECUTORA**

OBJETIVO DEL PROYECTO O PROCESO

RESULTADO ESPERADO

PROSPECTIVA

METAS FÍSICAS RELACIONADAS	UNIDAD DE MEDIDA	PROGRAMADA EN EL TRIMESTRE	ALCANZADA EN EL TRIMESTRE
SUBSECRETARÍA DE PLANEACIÓN Y ADMINISTRACIÓN			
Brindar servicio de transporte escolar a alumnos en zonas rurales y marginadas.	ALUMNO	6300	6569
DIRECCIÓN GENERAL DE EDUCACIÓN SECUNDARIA			
Brindar el servicio de educación Física en los planteles de Educación Básica Estatales.	ESCUELA	0	0
DIRECCIÓN GENERAL DE TECNOLOGÍA EDUCATIVA			
Detección de necesidades de capacitación para el uso educativos de las TIC.	ACCIÓN	0	0
Detección de necesidades de materiales, dirigidos a promover el uso educativo de las TIC.	ACCIÓN	1	1
UNIDAD DE CIENCIA Y TECNOLOGÍA			
Selección, aprobación y coordinación de proyectos especiales para el fomento del uso de las TIC's	ACCIÓN	9	9
DIRECCIÓN GENERAL DE INFORMÁTICA			
Mantener en operación el equipo informático y de telecomunicaciones de los programas educativos.	SERVICIO	170	135

JUSTIFICACIÓN DE VARIACIONES

BRINDAR SERVICIO DE TRANSPORTE ESCOLAR A ALUMNOS EN ZONAS RURALES Y MARGINADAS.- Se brindó el servicio de transporte a 6569 alumnos de diferentes comunidades, la diferencia con respecto a lo programado se debe a que se programa en base a datos estadísticos de años anteriores. Este programa tiene como finalidad apoyar prioritariamente a estudiantes de comunidades rurales, marginadas e indígenas que requieren del traslado diario hacia las escuelas.

MANTENER EN OPERACIÓN EL EQUIPO INFORMÁTICO Y DE TELECOMUNICACIONES DE LOS PROGRAMAS EDUCATIVOS.- En este periodo se realizaron 135 servicios, la variación de 35 se debe a que durante el periodo que se informa fue requerido dar atención prioritaria al programa "Aulas de Tecnología".



GOBIERNO DEL ESTADO DE SONORA
FICHA TÉCNICA PARA SEGUIMIENTO Y EVALUACIÓN DE INDICADORES DE PROYECTOS Y PROCESOS
AVANCE TRIMESTRAL EN EL CUMPLIMIENTO DE LAS METAS DEL INDICADOR

ETCA-III-13

TRIMESTRE: TERCER DE 2015

NÚMERO Y NOMBRE DEL PROGRAMA 33 Educación Integral para un Sonora Educado

NOMBRE DEL PROYECTO O PROCESO Educación Preescolar **CLAVE PROGRAMÁTICA** 211112063X022552510HB

UNIDAD RESPONSABLE Secretaría de Educación y Cultura **UNIDAD EJECUTORA** Dirección General de Educación Elemental

OBJETIVO DEL PROYECTO O PROCESO Brindar el servicio de Educación Preescolar a niños de 3 a 5 años en el estado de Sonora

RESULTADO ESPERADO Que la población de 3 a 5 años en el estado reciba el servicio de Educación Preescolar

PRESUPUESTO	Original	Modificado	Avance en el trimestre				Avance acumulado			
			Programado	Comprometido	Devengado	Ejercido Pagado	% (Ejercido / Devengado)	Devengado	Ejercido Pagado	% (Ejercido / Devengado)

DATOS DEL INDICADOR

Nombre del indicador Cobertura en Educación Preescolar

Fórmula de cálculo (Número de alumnos atendidos en el servicio de Educación Preescolar / Población de 3 a 5 años en el Estado de Sonora) *100

Interpretación Porcentaje de la población en edad de cursar el nivel de Preescolar (demanda social) que es atendida en los servicios educativos.

Dimensión del indicador Cobertura **Sentido (descendente o ascendente)** Ascendente

Valor (acumulable o no acumulable) No acumulable **Frecuencia de medición** Anual

AVANCE DEL INDICADOR

Trimestre III

Variables	Unidad de medida	Meta anual	Avance en el trimestre			Avance acumulado			Avance respecto de la meta anual (%)	Semáforo
			Programado	Alcanzado	%	Programado	Alcanzado	%		
Número de alumnos atendidos en el servicio de Educación Preescolar	ALUMNO	100056	0	0	0%	0	0	0%	0%	
Población de 3 a 5 años en el Estado de Sonora	PERSONA	160543	0	0	0%	0	0	0%		

COMPORTAMIENTO HISTÓRICO DEL INDICADOR HACIA LA META									
Variable	Unidad de medida	2009	2010	2011	2012	2013	2014	Meta 2015	Semáforo
Número de alumnos atendidos en los servicios de Educación Preescolar	ALUMMO	94205	96158	98144	99886	99002	97162	100056	
Población de 3 a 5 años de edad en el estado	PERSONA	160292	161461	162592	166443	162830	161483	160543	
		58.8%	59.6%	60.4%	60.0%	60.8%	60.2%	62.3%	

Descripción del factor de comparación:

EVALUACIÓN CUALITATIVA

Este indicador se reportará una vez que se tenga la estadística de inicio de ciclo 2015-2016.



GOBIERNO DEL ESTADO DE SONORA
FICHA TÉCNICA PARA SEGUIMIENTO Y EVALUACIÓN DE INDICADORES DE PROYECTOS Y PROCESOS
 AVANCE TRIMESTRAL EN EL CUMPLIMIENTO DE LAS METAS DEL INDICADOR

ETCA-III-13

TRIMESTRE: TERCER DE 2015

NÚMERO Y NOMBRE DEL PROGRAMA

NOMBRE DEL PROYECTO O PROCESO **CLAVE PROGRAMÁTICA**

UNIDAD RESPONSABLE **UNIDAD EJECUTORA**

OBJETIVO DEL PROYECTO O PROCESO

RESULTADO ESPERADO

PROSPECTIVA

METAS FÍSICAS RELACIONADAS	UNIDAD DE MEDIDA	PROGRAMADA EN EL TRIMESTRE	ALCANZADA EN EL TRIMESTRE
DIRECCIÓN GENERAL DE EDUCACIÓN ELEMENTAL			
Atender alumnos en el servicio de Educación Preescolar en planteles estatales.	ALUMNO	0	0

JUSTIFICACIÓN DE VARIACIONES



GOBIERNO DEL ESTADO DE SONORA
FICHA TÉCNICA PARA SEGUIMIENTO Y EVALUACIÓN DE INDICADORES DE PROYECTOS Y PROCESOS
AVANCE TRIMESTRAL EN EL CUMPLIMIENTO DE LAS METAS DEL INDICADOR

ETCA-III-13

TRIMESTRE: TERCER DE 2015

NÚMERO Y NOMBRE DEL PROGRAMA 33 Educación Integral para un Sonora Educado

NOMBRE DEL PROYECTO O PROCESO Educación Primaria **CLAVE PROGRAMÁTICA** 211112063Y0225251090

UNIDAD RESPONSABLE Secretaría de Educación y Cultura **UNIDAD EJECUTORA** Dirección General de Educación Primaria

OBJETIVO DEL PROYECTO O PROCESO Brindar servicio de Educación Primaria a la población de 6 a 11 años en el estado, enfocado a la mejora del proceso de enseñanza-aprendizaje.

RESULTADO ESPERADO Que la población de 6 a 11 años en el estado reciba el servicio de Educación Primaria

PRESUPUESTO	Original	Modificado	Avance en el trimestre				%	Avance acumulado		
			Programado	Comprometido	Devengado	Ejercido Pagado		(Ejercido / Devengado)	Devengado	Ejercido Pagado

DATOS DEL INDICADOR

Nombre del indicador Cobertura en Educación Primaria **Tipo** Estratégico

Fórmula de cálculo (Número de alumnos atendidos en el servicio de Educación Primaria / Población de 6 a 11 años en el estado de Sonora) * 100

Interpretación Porcentaje de la población en edad de cursar el nivel de Primaria (demanda social) que es atendida en los servicios educativos.

Dimensión del indicador Cobertura **Sentido (descendente o ascendente)** Ascendente

Valor (acumulable o no acumulable) No acumulable **Frecuencia de medición** Anual

AVANCE DEL INDICADOR

Trimestre III

Variables	Unidad de medida	Meta anual	Avance en el trimestre			Avance acumulado			Avance respecto de la meta anual (%)	Semáforo
			Programado	Alcanzado	%	Programado	Alcanzado	%		
Número de alumnos atendidos en los servicios de Educación Primaria	ALUMNO	324429	0	0	0%	0	0	0%		
Población de 6 a 11 años de edad en el estado	PERSONA	328031	0	0	0%	0	0	0%		

COMPORTAMIENTO HISTÓRICO DEL INDICADOR HACIA LA META

Variable	Unidad de medida	2009	2010	2011	2012	2013	2014	Meta 2015	Semáforo
Número de alumnos atendidos en los servicios de Educación Primaria	ALUMMO	341147	344076	343621	342874	326464	322437	324429	
Población de 6 a 11 años de edad en el estado	PERSONA	319083	320891	322303	323663	325370	326906	328031	
		106.9%	107.2%	106.6%	105.9%	100.3%	98.6%	98.9%	

Descripción del factor de comparación:



GOBIERNO DEL ESTADO DE SONORA
FICHA TÉCNICA PARA SEGUIMIENTO Y EVALUACIÓN DE INDICADORES DE PROYECTOS Y PROCESOS
AVANCE TRIMESTRAL EN EL CUMPLIMIENTO DE LAS METAS DEL INDICADOR

ETCA-III-13

TRIMESTRE: TERCER DE 2015

NÚMERO Y NOMBRE DEL PROGRAMA

NOMBRE DEL PROYECTO O PROCESO CLAVE PROGRAMÁTICA

UNIDAD RESPONSABLE UNIDAD EJECUTORA

OBJETIVO DEL PROYECTO O PROCESO

RESULTADO ESPERADO

EVALUACIÓN CUALITATIVA

Este indicador se reportará una vez que se tenga la estadística de inicio de ciclo 2015-2016.

PROSPECTIVA

METAS FÍSICAS RELACIONADAS	UNIDAD DE MEDIDA	PROGRAMADA EN EL TRIMESTRE	ALCANZADA EN EL TRIMESTRE
DIRECCIÓN GENERAL DE EDUCACIÓN PRIMARIA			
Atender alumnos en los servicios de Educación Primaria Estatal.	ALUMNO	0	0
Realizar visitas de supervisión a la Estructura Educativa	VISITA	0	0

JUSTIFICACIÓN DE VARIACIONES



GOBIERNO DEL ESTADO DE SONORA
FICHA TÉCNICA PARA SEGUIMIENTO Y EVALUACIÓN DE INDICADORES DE PROYECTOS Y PROCESOS
AVANCE TRIMESTRAL EN EL CUMPLIMIENTO DE LAS METAS DEL INDICADOR

ETCA-III-13

TRIMESTRE: TERCER DE 2015

NÚMERO Y NOMBRE DEL PROGRAMA 33 Educación Integral para un Sonora Educado

NOMBRE DEL PROYECTO O PROCESO Educación Primaria **CLAVE PROGRAMÁTICA** 211112063Y0225251090

UNIDAD RESPONSABLE Secretaría de Educación y Cultura **UNIDAD EJECUTORA** Dirección General de Educación Primaria

OBJETIVO DEL PROYECTO O PROCESO Brindar servicio de Educación Primaria a la población de 6 a 11 años en el estado, enfocado a la mejora del proceso de enseñanza-aprendizaje.

RESULTADO ESPERADO Que la población de 6 a 11 años en el estado reciba el servicio de Educación Primaria

PRESUPUESTO	Original	Modificado	Avance en el trimestre				%	Avance acumulado		
			Programado	Comprometido	Devengado	Ejercido Pagado		(Ejercido / Devengado)	Devengado	Ejercido Pagado

DATOS DEL INDICADOR

Nombre del indicador Eficiencia Terminal en Educación Primaria **Tipo** Estratégico

Fórmula de cálculo (Número de alumnos egresados en el ciclo actual/ Número de alumnos de nuevo ingreso en el ciclo (n-5)) * 100

Interpretación Porcentaje de alumnos que termina el nivel educativo de primaria de manera regular

Dimensión del indicador Impacto **Sentido (descendente o ascendente)** Ascendente

Valor (acumulable o no acumulable) No acumulable **Frecuencia de medición** Anual

AVANCE DEL INDICADOR

Trimestre III

Variables	Unidad de medida	Meta anual	Avance en el trimestre			Avance acumulado			Avance respecto de la meta anual (%)	Semáforo
			Programado	Alcanzado	%	Programado	Alcanzado	%		
Número de egresados en el ciclo actual (N)	ALUMNO	52286	0	0	0%	0	0	0%	0%	
Número de alumnos de nuevo ingreso a 1er grado en el ciclo (N-5)	ALUMNO	52745	0	0	0%	0	0	0%		

COMPORTAMIENTO HISTÓRICO DEL INDICADOR HACIA LA META

Variable	Unidad de medida	2009	2010	2011	2012	2013	2014	Meta 2015	Semáforo
Número de egresados en el ciclo actual (N)	ALUMMO	50281	52083	51890	54182	68125	55010	52286	
Número de alumnos de nuevo ingreso a 1er grado en el ciclo (N-5)	PERSONA	51874	52906	53285	54875	71260	55854	52745	
		96.9%	98.4%	97.4%	98.7%	95.6%	98.5%	99.1%	

Descripción del factor de comparación:

EVALUACIÓN CUALITATIVA

Este indicador se reportará una vez que se tenga la estadística de fin de ciclo 2014-2015.



GOBIERNO DEL ESTADO DE SONORA
FICHA TÉCNICA PARA SEGUIMIENTO Y EVALUACIÓN DE INDICADORES DE PROYECTOS Y PROCESOS
 AVANCE TRIMESTRAL EN EL CUMPLIMIENTO DE LAS METAS DEL INDICADOR

ETCA-III-13

TRIMESTRE: TERCER DE 2015

NÚMERO Y NOMBRE DEL PROGRAMA

NOMBRE DEL PROYECTO O PROCESO **CLAVE PROGRAMÁTICA**

UNIDAD RESPONSABLE **UNIDAD EJECUTORA**

OBJETIVO DEL PROYECTO O PROCESO

RESULTADO ESPERADO

PROSPECTIVA

METAS FÍSICAS RELACIONADAS	UNIDAD DE MEDIDA	PROGRAMADA EN EL TRIMESTRE	ALCANZADA EN EL TRIMESTRE
DIRECCIÓN GENERAL DE INTERCAMBIOS Y ASUNTOS INTERNACIONALES			
Atender a grupos de 1° a 6° grado a través del programa inglés en primaria.	GRUPO	0	0
Capacitar a docentes responsables de la enseñanza del idioma inglés	CURSO	1	0

JUSTIFICACIÓN DE VARIACIONES



GOBIERNO DEL ESTADO DE SONORA
FICHA TÉCNICA PARA SEGUIMIENTO Y EVALUACIÓN DE INDICADORES DE PROYECTOS Y PROCESOS
AVANCE TRIMESTRAL EN EL CUMPLIMIENTO DE LAS METAS DEL INDICADOR

ETCA-III-13

TRIMESTRE: TERCER DE 2015

NÚMERO Y NOMBRE DEL PROGRAMA 33 Educación Integral para un Sonora Educado

NOMBRE DEL PROYECTO O PROCESO Educación Secundaria **CLAVE PROGRAMÁTICA** 211112063Z02252510BQ

UNIDAD RESPONSABLE Secretaría de Educación y Cultura **UNIDAD EJECUTORA** Dirección General de Educación Secundaria

OBJETIVO DEL PROYECTO O PROCESO Coordinar, operar y evaluar los programas de educación de nivel secundaria, en las modalidades de Secundaria Técnica, General y Telesecundaria, de conformidad con la normatividad aplicable y los requerimientos de la sociedad.

RESULTADO ESPERADO Que los programas de Ed. Secundaria en sus distintas modalidades sean coordinados para mantener la cobertura, disminuir la reprobación e incrementar la eficiencia terminal.

PRESUPUESTO	Original	Modificado	Avance en el trimestre				Avance acumulado			
			Programado	Comprometido	Devengado	Ejercido Pagado	% (Ejercido / Devengado)	Devengado	Ejercido Pagado	% (Ejercido / Devengado)

DATOS DEL INDICADOR

Nombre del indicador Cobertura en Educación Secundaria **Tipo** Estratégico

Fórmula de cálculo (Número de alumnos atendidos en los servicios de Educación Secundaria / Población de 12 a 14 años de edad en el estado) * 100

Interpretación Porcentaje de alumnos atendidos en Educación Secundaria en función de la demanda social

Dimensión del indicador Cobertura **Sentido (descendente o ascendente)** Ascendente

Valor (acumulable o no acumulable) Acumulable **Frecuencia de medición** Anual

AVANCE DEL INDICADOR Trimestre III

Variables	Unidad de medida	Meta anual	Avance en el trimestre			Avance acumulado			Avance respecto de la meta anual (%)	Semáforo
			Programado	Alcanzado	%	Programado	Alcanzado	%		
Número de alumnos atendidos en los servicios de Educación Secundaria	ALUMNO	167334	0	0	0%	0	0	0%	0%	
Población de 12 a 14 años de edad en el estado	PERSONA	161105	0	0	0%	0	0	0%		

COMPORTAMIENTO HISTÓRICO DEL INDICADOR HACIA LA META

Variable	Unidad de medida	2009	2010	2011	2012	2013	2014	Meta 2015	Semáforo
Número de alumnos atendidos en los servicios de Educación Secundaria	ALUMMO	142494	145868	148577	152672	168141	170479	167334	
Población de 12 a 14 años de edad en el estado	PERSONA	156467	157588	158225	158953	159642	160332	161105	
		91.1%	92.6%	93.9%	96.0%	105.3%	106.3%	103.9%	

EVALUACIÓN CUALITATIVA

Este indicador se reportará una vez que se tenga la estadística de inicio de ciclo 2015-2016.



GOBIERNO DEL ESTADO DE SONORA
FICHA TÉCNICA PARA SEGUIMIENTO Y EVALUACIÓN DE INDICADORES DE PROYECTOS Y PROCESOS
 AVANCE TRIMESTRAL EN EL CUMPLIMIENTO DE LAS METAS DEL INDICADOR

ETCA-III-13

TRIMESTRE: TERCER DE 2015

NÚMERO Y NOMBRE DEL PROGRAMA

NOMBRE DEL PROYECTO O PROCESO **CLAVE PROGRAMÁTICA**

UNIDAD RESPONSABLE **UNIDAD EJECUTORA**

OBJETIVO DEL PROYECTO O PROCESO

RESULTADO ESPERADO

PROSPECTIVA

METAS FÍSICAS RELACIONADAS	UNIDAD DE MEDIDA	PROGRAMADA EN EL TRIMESTRE	ALCANZADA EN EL TRIMESTRE
DIRECCIÓN GENERAL DE EDUCACIÓN SECUNDARIA			
Atender alumnos en el servicio de Educación Secundaria General en planteles estatales.	ALUMNO	0	0

JUSTIFICACIÓN DE VARIACIONES



GOBIERNO DEL ESTADO DE SONORA
FICHA TÉCNICA PARA SEGUIMIENTO Y EVALUACIÓN DE INDICADORES DE PROYECTOS Y PROCESOS
AVANCE TRIMESTRAL EN EL CUMPLIMIENTO DE LAS METAS DEL INDICADOR

ETCA-III-13

TRIMESTRE: TERCER DE 2015

NÚMERO Y NOMBRE DEL PROGRAMA 33 Educación Integral para un Sonora Educado

NOMBRE DEL PROYECTO O PROCESO Educación Secundaria **CLAVE PROGRAMÁTICA** 211112063Z02252510BQ

UNIDAD RESPONSABLE Secretaría de Educación y Cultura **UNIDAD EJECUTORA** Dirección General de Educación Secundaria

OBJETIVO DEL PROYECTO O PROCESO Coordinar, operar y evaluar los programas de educación de nivel secundaria, en las modalidades de Secundaria Técnica, General y Telesecundaria, de conformidad con la normatividad aplicable y los requerimientos de la sociedad.

RESULTADO ESPERADO Que los programas de Ed. Secundaria en sus distintas modalidades sean coordinados para mantener la cobertura, disminuir la reprobación e incrementar la eficiencia terminal.

PRESUPUESTO	Original	Modificado	Avance en el trimestre				Avance acumulado			
			Programado	Comprometido	Devengado	Ejercido Pagado	% (Ejercido / Devengado)	Devengado	Ejercido Pagado	% (Ejercido / Devengado)

DATOS DEL INDICADOR

Nombre del indicador Porcentaje de Reprobación **Tipo** De Gestión

Fórmula de cálculo $(1 - (\text{Alumnos aprobados} / \text{Alumnos Existentes en Educación Secundaria})) * 100$

Interpretación Porcentaje de alumnos en Educación Secundaria que al finalizar el ciclo tiene una o más materias reprobadas.

Dimensión del indicador Calidad **Sentido (descendente o ascendente)** Descendente

Valor (acumulable o no acumulable) No Acumulable **Frecuencia de medición** Anual

AVANCE DEL INDICADOR Trimestre III

Variables	Unidad de medida	Meta anual	Avance en el trimestre			Avance acumulado			Avance respecto de la meta anual (%)	Semáforo
			Programado	Alcanzado	%	Programado	Alcanzado	%		
Alumnos aprobados al finalizar el ciclo escolar	ALUMNO	147188	0	0	0%	0	0	0%	0%	
Alumnos Existentes en Educación Secundaria	ALUMNO	161072	0	0	0%	0	0	0%		

COMPORTAMIENTO HISTÓRICO DEL INDICADOR HACIA LA META									
Variable	Unidad de medida	2009	2010	2011	2012	2013	2014	Meta 2015	Semáforo
Alumnos aprobados al finalizar el ciclo escolar	ALUMMO	120650	119673	121748	124451	130780	147381	147188	
Alumnos Existentes en Educación Secundaria	ALUMMO	136589	137053	140005	142793	145703	161880	161072	
		11.7%	12.7%	13.0%	12.8%	10.2%	9.0%	8.6%	

EVALUACIÓN CUALITATIVA

Este indicador se reportará una vez que se tenga la estadística de fin de ciclo 2014-2015.

PROSPECTIVA



GOBIERNO DEL ESTADO DE SONORA
FICHA TÉCNICA PARA SEGUIMIENTO Y EVALUACIÓN DE INDICADORES DE PROYECTOS Y PROCESOS
 AVANCE TRIMESTRAL EN EL CUMPLIMIENTO DE LAS METAS DEL INDICADOR

ETCA-III-13

TRIMESTRE: TERCER DE 2015

NÚMERO Y NOMBRE DEL PROGRAMA 33 Educación Integral para un Sonora Educado

NOMBRE DEL PROYECTO O PROCESO Educación Secundaria **CLAVE PROGRAMÁTICA** 211112063Z02252510BQ

UNIDAD RESPONSABLE Secretaría de Educación y Cultura **UNIDAD EJECUTORA** Dirección General de Educación Secundaria

OBJETIVO DEL PROYECTO O PROCESO Coordinar, operar y evaluar los programas de educación de nivel secundaria, en las modalidades de Secundaria Técnica, General y Telesecundaria, de conformidad con la normatividad aplicable y los requerimientos de la sociedad.

RESULTADO ESPERADO Que los programas de Ed. Secundaria en sus distintas modalidades sean coordinados para mantener la cobertura, disminuir la reprobación e incrementar la eficiencia terminal.

METAS FÍSICAS RELACIONADAS	UNIDAD DE MEDIDA	PROGRAMADA EN EL TRIMESTRE	ALCANZADA EN EL TRIMESTRE
DIRECCIÓN GENERAL DE EDUCACIÓN SECUNDARIA			
Atender alumnos en el servicio de Educación Secundaria Técnica en planteles estatales.	ALUMNO	0	0
Atender alumnos en el servicio de Telesecundaria.	ALUMNO	0	0

JUSTIFICACIÓN DE VARIACIONES



GOBIERNO DEL ESTADO DE SONORA
FICHA TÉCNICA PARA SEGUIMIENTO Y EVALUACIÓN DE INDICADORES DE PROYECTOS Y PROCESOS
AVANCE TRIMESTRAL EN EL CUMPLIMIENTO DE LAS METAS DEL INDICADOR

ETCA-III-13

TRIMESTRE: TERCER DE 2015

NÚMERO Y NOMBRE DEL PROGRAMA 33 Educación Integral para un Sonora Educado

NOMBRE DEL PROYECTO O PROCESO Educación Secundaria **CLAVE PROGRAMÁTICA** 211112063Z02252510BQ

UNIDAD RESPONSABLE Secretaría de Educación y Cultura **UNIDAD EJECUTORA** Dirección General de Educación Secundaria

OBJETIVO DEL PROYECTO O PROCESO Coordinar, operar y evaluar los programas de educación de nivel secundaria, en las modalidades de Secundaria Técnica, General y Telesecundaria, de conformidad con la normatividad aplicable y los requerimientos de la sociedad.

RESULTADO ESPERADO Que los programas de Ed. Secundaria en sus distintas modalidades sean coordinados para mantener la cobertura, disminuir la reprobación e incrementar la eficiencia terminal.

PRESUPUESTO	Original	Modificado	Avance en el trimestre				Avance acumulado			
			Programado	Comprometido	Devengado	Ejercido Pagado	% (Ejercido / Devengado)	Devengado	Ejercido Pagado	% (Ejercido / Devengado)

DATOS DEL INDICADOR

Nombre del indicador Eficiencia Terminal en Secundaria **Tipo** Estratégico

Fórmula de cálculo (Número de egresados en el ciclo actual (N) / Número de alumnos de nuevo ingreso a primer grado en el ciclo (N-2)) * 100

Interpretación Porcentaje de alumnos de Educación Secundaria que termina el nivel educativo de manera regular

Dimensión del indicador Impacto **Sentido (descendente o ascendente)** Ascendente

Valor (acumulable o no acumulable) No acumulable **Frecuencia de medición** Anual

AVANCE DEL INDICADOR Trimestre III

Variables	Unidad de medida	Meta anual	Avance en el trimestre			Avance acumulado			Avance respecto de la meta anual (%)	Semáforo
			Programado	Alcanzado	%	Programado	Alcanzado	%		
Número de egresados en el ciclo actual (N)	ALUMNO	147188	0	0	0%	0	0	0%	0%	
Número de alumnos de nuevo ingreso a primer grado en el ciclo (N-2)	ALUMNO	161072	0	0	0%	0	0	0%		

COMPORTAMIENTO HISTÓRICO DEL INDICADOR HACIA LA META

Variable	Unidad de medida	2009	2010	2011	2012	2013	2014	Meta 2015	Semáforo
Número de egresados en el ciclo actual (N)	ALUMMO	40744	43735	42014	45325	45315	45528	147188	
Número de alumnos de nuevo ingreso a 1er grado en el ciclo (N-2)	ALUMMO	49775	49249	49882	49627	52000	52595	161072	
		81.9%	88.8%	84.2%	91.3%	87.1%	86.6%	91.4%	

EVALUACIÓN CUALITATIVA

Este indicador se reportará una vez que se tenga la estadística de fin de ciclo 2014-2015.



GOBIERNO DEL ESTADO DE SONORA
FICHA TÉCNICA PARA SEGUIMIENTO Y EVALUACIÓN DE INDICADORES DE PROYECTOS Y PROCESOS
AVANCE TRIMESTRAL EN EL CUMPLIMIENTO DE LAS METAS DEL INDICADOR

ETCA-III-13

TRIMESTRE: TERCER DE 2015

NÚMERO Y NOMBRE DEL PROGRAMA	33 Educación Integral para un Sonora Educado		
NOMBRE DEL PROYECTO O PROCESO	Educación Secundaria	CLAVE PROGRAMÁTICA	211112063Z02252510BQ
UNIDAD RESPONSABLE	Secretaría de Educación y Cultura	UNIDAD EJECUTORA	Dirección General de Educación Secundaria
OBJETIVO DEL PROYECTO O PROCESO	Coordinar, operar y evaluar los programas de educación de nivel secundaria, en las modalidades de Secundaria Técnica, General y Telesecundaria, de conformidad con la normatividad aplicable y los requerimientos de la sociedad.		
RESULTADO ESPERADO	Que los programas de Ed. Secundaria en sus distintas modalidades sean coordinados para mantener la cobertura, disminuir la reprobación e incrementar la eficiencia terminal.		

PROSPECTIVA

METAS FÍSICAS RELACIONADAS	UNIDAD DE MEDIDA	PROGRAMADA EN EL TRIMESTRE	ALCANZADA EN EL TRIMESTRE
DIRECCIÓN GENERAL DE EDUCACIÓN SECUNDARIA			
Proporcionar libros de texto gratuitos a alumnos de Educación Secundaria.	LIBRO	347372	0

JUSTIFICACIÓN DE VARIACIONES

PROPORCIONAR LIBROS DE TEXTO GRATUITOS A ALUMNOS DE EDUCACIÓN SECUNDARIA.- Los libros de texto fueron adquiridos a través de Servicios Educativos del Estado de Sonora.



GOBIERNO DEL ESTADO DE SONORA
FICHA TÉCNICA PARA SEGUIMIENTO Y EVALUACIÓN DE INDICADORES DE PROYECTOS Y PROCESOS
AVANCE TRIMESTRAL EN EL CUMPLIMIENTO DE LAS METAS DEL INDICADOR

ETCA-III-13

TRIMESTRE: TERCER DE 2015

NÚMERO Y NOMBRE DEL PROGRAMA 33 Educación Integral para un Sonora Educado

NOMBRE DEL PROYECTO O PROCESO Regulación y Supervisión **CLAVE PROGRAMÁTICA** 211112063T02252560D9

UNIDAD RESPONSABLE Secretaría de Educación y Cultura **UNIDAD EJECUTORA** Subsecretaría de Ed. Media Superior y Superior

OBJETIVO DEL PROYECTO O PROCESO Actividades destinadas a la reglamentación, verificación e inspección de las actividades del Sector Educativo del Estado de Sonora.

RESULTADO ESPERADO Que las actividades del Sector Educativo se realicen de acuerdo a la reglamentación vigente.

PRESUPUESTO	Original	Modificado	Avance en el trimestre				Avance acumulado				
			Programado	Comprometido	Devengado	Ejercido Pagado	% (Ejercido / Devengado)	Devengado	Ejercido Pagado	% (Ejercido / Devengado)	

DATOS DEL INDICADOR

Nombre del indicador Documentos de autenticación de nivel Medios Superior y Superior

Fórmula de cálculo (Número de solicitudes de autenticación de documentos atendidas / Solicitudes de autenticación de documentos recibidas) *100

Interpretación Porcentaje de las solicitudes de autenticación de documentos recibidas que son atendidas.

Dimensión del indicador Eficacia **Sentido (descendente o ascendente)** Ascendente

Valor (acumulable o no acumulable) Acumulable **Frecuencia de medición** Trimestral

AVANCE DEL INDICADOR Trimestre III

Variables	Unidad de medida	Meta anual	Avance en el trimestre			Avance acumulado			Avance respecto de la meta anual (%)	Semáforo
			Programado	Alcanzado	%	Programado	Alcanzado	%		
Número de solicitudes de autenticación de documentos atendidas	DOCUMENTO	5840	1940	1024	53%	4380	3910	89%	67%	
Solicitudes de autenticación de documentos recibidas	DOCUMENTO	5840	1940	1024		4380	3910			

COMPORTAMIENTO HISTÓRICO DEL INDICADOR HACIA LA META

Variable	Unidad de medida	2009	2010	2011	2012	2013	2014	Meta 2015	Semáforo
Número de solicitudes de autenticación de documentos atendidas	DOCUMENTO			9422	9438	7005	6528	5840	
Solicitudes de autenticación de documentos recibidas	DOCUMENTO			9422	9438	7005	6528	5840	
				100%	100%	100%	100%	100%	

Descripción del factor de comparación:

EVALUACIÓN CUALITATIVA

Durante el trimestre se llevó a cabo la autenticación de 1,024 documentos escolares que acreditan estudios en Instituciones de Educación Media Superior y Superior, incorporadas a la SEC. La diferencia con respecto a la meta del trimestre se presenta debido a que el trámite de autenticación de documentos se basa en la demanda del mismo y la programación solamente es un estimado basado en estadísticas de años anteriores, atendándose el total de solicitudes recibidas.



GOBIERNO DEL ESTADO DE SONORA
FICHA TÉCNICA PARA SEGUIMIENTO Y EVALUACIÓN DE INDICADORES DE PROYECTOS Y PROCESOS
AVANCE TRIMESTRAL EN EL CUMPLIMIENTO DE LAS METAS DEL INDICADOR

ETCA-III-13

TRIMESTRE: TERCER DE 2015

NÚMERO Y NOMBRE DEL PROGRAMA

NOMBRE DEL PROYECTO O PROCESO **CLAVE PROGRAMÁTICA**

UNIDAD RESPONSABLE **UNIDAD EJECUTORA**

OBJETIVO DEL PROYECTO O PROCESO

RESULTADO ESPERADO

PROSPECTIVA

METAS FÍSICAS RELACIONADAS	UNIDAD DE MEDIDA	PROGRAMADA EN EL TRIMESTRE	ALCANZADA EN EL TRIMESTRE
COORDINACIÓN GENERAL DE REGISTRO, CERTIFICACIÓN Y SERVICIOS A PROFESIONISTAS			
Impresión de Certificados de Fin de Ciclo Escolar 2014-2015.	SERVICIO	0	0
Atender movimientos mensuales de los niveles de Preescolar, Primaria y Secundaria.	SERVICIO	580	14940
COORDINACIÓN GENERAL DE SALUD Y SEGURIDAD ESCOLAR			
Realizar acciones de difusión, prevención, detección y vigilancia en materia de alimentación en los centros escolares.	ACCIÓN	120	120
Realizar acciones de vinculación, capacitación, acompañamiento y difusión en materia de emergencia escolar.	ACCIÓN	20	20
DIRECCIÓN GENERAL DE EDUCACIÓN MEDIA SUPERIOR Y SUPERIOR			
Realizar autenticaciones de documentos de nivel medio superior o superior.	DOCUMENTO	1940	1024

JUSTIFICACIÓN DE VARIACIONES

ATENDER MOVIMIENTOS MENSUALES DE LOS NIVELES DE PREESCOLAR, PRIMARIA Y SECUNDARIA.- Se realizaron un total de 14640 movimientos de los 580 programados, correspondientes a los niveles de Preescolar, Primaria y Secundaria; esto a consecuencia de actualizar la base de datos de las diferentes escuelas debido al inicio de ciclo escolar y se incrementan los movimientos para dar de alta a los alumnos del sistema de control escolar SICRES (Sistema de Información, Control y Registro Escolar de Sonora).

REALIZAR AUTENTICACIONES DE DOCUMENTOS DE NIVEL SUPERIOR, MEDIO SUPERIOR Y TERMINAL.- Durante el trimestre se llevó a cabo la autenticación de 1,024 documentos escolares que acreditan estudios en Instituciones de Educación Media Superior y Superior, incorporadas a la SEC. La diferencia con respecto a la meta del trimestre se presenta debido a que el trámite de autenticación de documentos se basa en la demanda del mismo y la programación es un estimado basado en estadísticas de años anteriores, atendiéndose el total de solicitudes recibidas.



GOBIERNO DEL ESTADO DE SONORA
FICHA TÉCNICA PARA SEGUIMIENTO Y EVALUACIÓN DE INDICADORES DE PROYECTOS Y PROCESOS
AVANCE TRIMESTRAL EN EL CUMPLIMIENTO DE LAS METAS DEL INDICADOR

ETCA-III-13

TRIMESTRE: TERCER DE 2015

NÚMERO Y NOMBRE DEL PROGRAMA 33 Educación Integral para un Sonora Educado

NOMBRE DEL PROYECTO O PROCESO Regulación y Supervisión **CLAVE PROGRAMÁTICA** 211112063T02252560D9

UNIDAD RESPONSABLE Secretaría de Educación y Cultura **UNIDAD EJECUTORA** Subsecretaría de Ed. Media Superior y Superior

OBJETIVO DEL PROYECTO O PROCESO Actividades destinadas a la reglamentación, verificación e inspección de las actividades del Sector Educativo del Estado de Sonora.

RESULTADO ESPERADO Que las actividades del Sector Educativo se realicen de acuerdo a la reglamentación vigente.

PRESUPUESTO	Original	Modificado	Avance en el trimestre				Avance acumulado			
			Programado	Comprometido	Devengado	Ejercido Pagado	% (Ejercido / Devengado)	Devengado	Ejercido Pagado	% (Ejercido / Devengado)

DATOS DEL INDICADOR

Nombre del indicador Revalidación y equivalencias de estudios de nivel Medio Superior y Superior

Fórmula de cálculo (Número de solicitudes de revalidaciones y equivalencias atendidas / Número de solicitudes recibidas) * 100

Interpretación Porcentaje de solicitudes de revalidación y equivalencia de estudios recibidas que son atendidas.

Dimensión del indicador Eficacia **Sentido (descendente o ascendente)** Ascendente

Valor (acumulable o no acumulable) Acumulable **Frecuencia de medición** Trimestral

AVANCE DEL INDICADOR Trimestre III

Variables	Unidad de medida	Meta anual	Avance en el trimestre			Avance acumulado			Avance respecto de la meta anual (%)	Semáforo
			Programado	Alcanzado	%	Programado	Alcanzado	%		
Número de solicitudes de revalidaciones y equivalencias atendidas.	DOCUMENTO	1700	451	560	124%	1352	1548	114%	91%	
Número de solicitudes recibidas	DOCUMENTO	1700	451	560		1352	1548			

COMPORTAMIENTO HISTÓRICO DEL INDICADOR HACIA LA META

Variable	Unidad de medida	2009	2010	2011	2012	2013	2014	Meta 2015	Semáforo
Número de solicitudes de revalidaciones y equivalencias atendidas.	DOCUMENTO			1902	2095	1677	1970	1700	
Número de solicitudes recibidas	DOCUMENTO			1902	2095	1677	1970	1700	
				100%	100%	100%	100%	100%	

Descripción del factor de comparación:

EVALUACIÓN CUALITATIVA

Durante este trimestre se expidieron 560 resoluciones de revalidación y equivalencia de estudios de nivel medio superior y superior, cuyo objetivo es facilitar a los estudiantes el tránsito dentro del Sistema Educativo Nacional, así como revalidar estudios efectuados en el extranjero. La meta se logró por arriba de lo programado, ya que este trámite se basa en la demanda del mismo y la programación solamente es un estimado basado en estadísticas de años anteriores, el cual puede variar dependiendo de varios factores sociales y económicos, sin embargo, se atienden la totalidad de solicitudes recibidas.



GOBIERNO DEL ESTADO DE SONORA
FICHA TÉCNICA PARA SEGUIMIENTO Y EVALUACIÓN DE INDICADORES DE PROYECTOS Y PROCESOS
 AVANCE TRIMESTRAL EN EL CUMPLIMIENTO DE LAS METAS DEL INDICADOR

ETCA-III-13

TRIMESTRE: TERCER DE 2015

NÚMERO Y NOMBRE DEL PROGRAMA

NOMBRE DEL PROYECTO O PROCESO **CLAVE PROGRAMÁTICA**

UNIDAD RESPONSABLE **UNIDAD EJECUTORA**

OBJETIVO DEL PROYECTO O PROCESO

RESULTADO ESPERADO

PROSPECTIVA

METAS FÍSICAS RELACIONADAS	UNIDAD DE MEDIDA	PROGRAMADA EN EL TRIMESTRE	ALCANZADA EN EL TRIMESTRE
DIRECCIÓN GENERAL DE EDUCACIÓN MEDIA SUPERIOR Y SUPERIOR			
Realizar revalidaciones y equivalencias de estudio de nivel medio superior o superior.	RESOLUCIÓN	451	560
Dictaminar solicitudes de reconocimiento de validez oficial de estudios de nivel medio superior y superior.	DICTAMEN	6	0
COORDINACIÓN GENERAL DE REGISTRO, CERTIFICACIÓN Y SERVICIOS A PROFESIONISTAS			
Prestar Servicios de Registro Profesional.	SERVICIO	1700	1805
Asesoría de Registro Profesional a Instituciones de Educación Superior.	ASESORIA	27	30
Registro de validez oficial de Educación Profesional Continua.	SERVICIO	15	21

JUSTIFICACIÓN DE VARIACIONES

REALIZAR REVALIDACIONES Y EQUIVALENCIAS DE ESTUDIO DE NIVEL MEDIO SUPERIOR Y SUPERIOR.- Durante este trimestre se expidieron 560 resoluciones de revalidación y equivalencia de estudios de nivel medio superior y superior, cuyo objetivo es facilitar a los estudiantes el tránsito dentro del sistema educativo nacional, así como revalidar estudios efectuados en el extranjero. La meta se logró por arriba de lo programado, ya que este trámite se basa en la demanda del mismo y la programación solamente es un estimado basado en estadísticas de años anteriores, el cual puede variar dependiendo de varios factores sociales y económicos ajenos a esta Dirección General, sin embargo, se atienden la totalidad de solicitudes recibidas.

DICTAMINAR SOLICITUDES DE RECONOCIMIENTO DE VALIDEZ OFICIAL DE ESTUDIOS DE NIVEL SUPERIOR, MEDIO SUPERIOR Y TERMINAL.- Para este trimestre se programó una meta de 6 dictámenes, misma que no se cumplió debido a que la programación de las metas se realizó antes de la publicación en el Boletín Oficial que señala la suspensión de la recepción de solicitudes de trámites de Revalidaciones.

PRESTAR EL SERVICIO DE REGISTRO PROFESIONAL.- Se realizó un total de 1,805 servicios de los 1,700 programados, la diferencia se debe a las titulaciones que las Universidades promueven entre sus estudiantes, reflejándose en el aumento de los servicios prestados.

ASESORÍAS DE REGISTRO PROFESIONAL A INSTITUCIONES DE EDUCACIÓN SUPERIOR.- De las 27 asesorías programadas para este trimestre se realizaron un total de 30, esto a consecuencia y/o necesidad de las Instituciones en cuanto al registro profesional de Educación Superior para sus egresados.

REGISTRO DE VALIDEZ OFICIAL DE EDUCACIÓN PROFESIONAL CONTINUA.- Para este trimestre se programaron 15 servicios de registro, de los cuales se lograron registrar 21, esto por la necesidad de mejorar y actualizar a los profesionistas de nuestro Estado. Los colegios mismos e instituciones se han dado a la tarea de prepararlos brindando educación continua.



GOBIERNO DEL ESTADO DE SONORA
FICHA TÉCNICA PARA SEGUIMIENTO Y EVALUACIÓN DE INDICADORES DE PROYECTOS Y PROCESOS
 AVANCE TRIMESTRAL EN EL CUMPLIMIENTO DE LAS METAS DEL INDICADOR

ETCA-III-13

TRIMESTRE: TERCER DE 2015

NÚMERO Y NOMBRE DEL PROGRAMA 33 Educación Integral para un Sonora Educado

NOMBRE DEL PROYECTO O PROCESO Atención educativa a grupos vulnerables **CLAVE PROGRAMÁTICA** 211112063X02252510HD

UNIDAD RESPONSABLE Secretaría de Educación y Cultura **UNIDAD EJECUTORA** Dirección General de Educación Elemental

OBJETIVO DEL PROYECTO O PROCESO Brindar servicios educativos en la modalidad inicial y especial y contribuir en la operación óptima de los planes, proyectos y/o programas encaminados a mejorar la atención de estos servicios educativos.

RESULTADO ESPERADO Que los alumnos en situación de vulnerabilidad reciban los servicios de Educación Básica

PRESUPUESTO	Original	Modificado	Avance en el trimestre					Avance acumulado			
			Programado	Comprometido	Devengado	Ejercido Pagado	% (Ejercido / Devengado)	Devengado	Ejercido Pagado	% (Ejercido / Devengado)	

DATOS DEL INDICADOR

Nombre del indicador Porcentaje de niños atendidos en Centros de Desarrollo Infantil. **Tipo** De Gestión

Fórmula de cálculo (Niños atendidos en centros de desarrollo infantil / Capacidad instalada en centros de desarrollo infantil de SEC)

Interpretación Porcentaje de niños atendidos en los centros de desarrollo infantil de la Secretaría en función de su capacidad instalada.

Dimensión del indicador Eficiencia **Sentido (descendente o ascendente)** Ascendente

Valor (acumulable o no acumulable) No Acumulable **Frecuencia de medición** Anual

AVANCE DEL INDICADOR Trimestre III

Variables	Unidad de medida	Meta anual	Avance en el trimestre			Avance acumulado			Avance respecto de la meta anual (%)	Semáforo
			Programado	Alcanzado	%	Programado	Alcanzado	%		
Niños atendidos en centros de desarrollo infantil	NIÑO	174	0	0	0%	0	0	0%		
Capacidad instalada en centros de desarrollo infantil de SEC	NIÑO	174	0	0	0%	0	0	0%		

COMPORTAMIENTO HISTÓRICO DEL INDICADOR HACIA LA META

Variable	Unidad de medida	2009	2010	2011	2012	2013	2014	Meta 2015	Semáforo
Niños atendidos en centros de desarrollo infantil	NIÑO			201	208	206	200	174	
Capacidad instalada en centros de desarrollo infantil de SEC	NIÑO			200	200	206	200	174	
				100.5%	104.0%	100.0%	100.0%	100.0%	

Descripción del factor de comparación:

EVALUACIÓN CUALITATIVA

Este indicador se reportará una vez que se tenga la estadística de inicio de ciclo 2015-2016.



Gobierno del Estado de Sonora
FICHA TÉCNICA PARA SEGUIMIENTO Y EVALUACIÓN DE INDICADORES DE PROYECTOS Y PROCESOS
AVANCE TRIMESTRAL EN EL CUMPLIMIENTO DE LAS METAS DEL INDICADOR

ETCA-III-13

TRIMESTRE: TERCER DE 2015

NÚMERO Y NOMBRE DEL PROGRAMA

NOMBRE DEL PROYECTO O PROCESO CLAVE PROGRAMÁTICA

UNIDAD RESPONSABLE UNIDAD EJECUTORA

OBJETIVO DEL PROYECTO O PROCESO

RESULTADO ESPERADO

PROSPECTIVA

METAS FÍSICAS RELACIONADAS	UNIDAD DE MEDIDA	PROGRAMADA EN EL TRIMESTRE	ALCANZADA EN EL TRIMESTRE
DIRECCIÓN GENERAL DE EDUCACIÓN ELEMENTAL			
Atender a niños en Centro de Desarrollo Infantil	NIÑO	0	0

JUSTIFICACIÓN DE VARIACIONES



GOBIERNO DEL ESTADO DE SONORA
FICHA TÉCNICA PARA SEGUIMIENTO Y EVALUACIÓN DE INDICADORES DE PROYECTOS Y PROCESOS
AVANCE TRIMESTRAL EN EL CUMPLIMIENTO DE LAS METAS DEL INDICADOR

ETCA-III-13

TRIMESTRE: TERCER DE 2015

NÚMERO Y NOMBRE DEL PROGRAMA 33 Educación Integral para un Sonora Educado

NOMBRE DEL PROYECTO O PROCESO Atención educativa a grupos vulnerables **CLAVE PROGRAMÁTICA** 211112063X02252510HD

UNIDAD RESPONSABLE Secretaría de Educación y Cultura **UNIDAD EJECUTORA** Dirección General de Educación Elemental

OBJETIVO DEL PROYECTO O PROCESO Brindar servicios educativos en la modalidad inicial y especial y contribuir en la operación óptima de los planes, proyectos y/o programas encaminados a mejorar la atención de estos servicios educativos.

RESULTADO ESPERADO Que los alumnos en situación de vulnerabilidad reciban los servicios de Educación Básica

PRESUPUESTO	Original	Modificado	Avance en el trimestre					Avance acumulado			
			Programado	Comprometido	Devengado	Ejercido Pagado	% (Ejercido / Devengado)	Devengado	Ejercido Pagado	% (Ejercido / Devengado)	

DATOS DEL INDICADOR

Nombre del indicador Alumnos atendidos en Educación Especial. **Tipo** De Gestión

Fórmula de cálculo (Número de alumnos atendidos en los servicios de educación especial / Total programado de alumnos por atender)

Interpretación Porcentaje de alumnos atendidos en los servicios de educación especial en función de los programado.

Dimensión del indicador Eficacia **Sentido (descendente o ascendente)** Ascendente

Valor (acumulable o no acumulable) No Acumulable **Frecuencia de medición** Anual

AVANCE DEL INDICADOR Trimestre III

Variables	Unidad de medida	Meta anual	Avance en el trimestre			Avance acumulado			Avance respecto de la meta anual (%)	Semáforo
			Programado	Alcanzado	%	Programado	Alcanzado	%		
Número de alumnos atendidos en los servicios de educación especial	ALUMNO	8979	0	0	0%	0	0	0%	0%	
Total programado de alumnos por atender	ALUMNO	8979	0	0	0%	0	0	0%		

COMPORTAMIENTO HISTÓRICO DEL INDICADOR HACIA LA META									
Variable	Unidad de medida	2009	2010	2011	2012	2013	2014	Meta 2015	Semáforo
Número de alumnos atendidos en los servicios de educación especial	ALUMNO			7321	7975	6300	8979	8979	
Total programado de alumnos por atender	ALUMNO			5500	7304	6300	7500	8979	
				133.1%	109.2%	100.0%	119.7%	100.0%	

Descripción del factor de comparación:

EVALUACIÓN CUALITATIVA

Este indicador se reportará una vez que se tenga la estadística de inicio de ciclo 2015-2016.



GOBIERNO DEL ESTADO DE SONORA
FICHA TÉCNICA PARA SEGUIMIENTO Y EVALUACIÓN DE INDICADORES DE PROYECTOS Y PROCESOS
 AVANCE TRIMESTRAL EN EL CUMPLIMIENTO DE LAS METAS DEL INDICADOR

ETCA-III-13

TRIMESTRE: TERCER DE 2015

NÚMERO Y NOMBRE DEL PROGRAMA

NOMBRE DEL PROYECTO O PROCESO **CLAVE PROGRAMÁTICA**

UNIDAD RESPONSABLE **UNIDAD EJECUTORA**

OBJETIVO DEL PROYECTO O PROCESO

RESULTADO ESPERADO

PROSPECTIVA

METAS FÍSICAS RELACIONADAS	UNIDAD DE MEDIDA	PROGRAMADA EN EL TRIMESTRE	ALCANZADA EN EL TRIMESTRE
DIRECCIÓN GENERAL DE EDUCACIÓN ELEMENTAL			
Brindar atención a alumnos con necesidades educativas especiales	ALUMNO	0	0
SUBSECRETARÍA DE EDUCACIÓN BÁSICA			
Proporcionar servicios de atención educativa en los niveles de inicial y básica a la niñez en situación y contexto de migración, atendiendo a la diversidad social, cultural y lingüística.	ALUMNO	0	0

JUSTIFICACIÓN DE VARIACIONES



GOBIERNO DEL ESTADO DE SONORA
FICHA TÉCNICA PARA SEGUIMIENTO Y EVALUACIÓN DE INDICADORES DE PROYECTOS Y PROCESOS
 AVANCE TRIMESTRAL EN EL CUMPLIMIENTO DE LAS METAS DEL INDICADOR

ETCA-III-13

TRIMESTRE: TERCER DE 2015

NÚMERO Y NOMBRE DEL PROGRAMA 33 Educación Integral para un Sonora Educado

NOMBRE DEL PROYECTO O PROCESO Actividades de Apoyo Administrativo **CLAVE PROGRAMÁTICA** 211112063U02252560DS

UNIDAD RESPONSABLE Secretaría de Educación y Cultura **UNIDAD EJECUTORA** Subsecretaría de Planeación y Administración

OBJETIVO DEL PROYECTO O PROCESO Administrar los recursos humanos, materiales y financieros de la Dependencia, en términos de las disposiciones legales aplicables.

RESULTADO ESPERADO Que los recursos humanos, materiales y financieros de la Dependencia, sean administrados en términos de las disposiciones legales aplicables.

PRESUPUESTO	Original	Modificado	Avance en el trimestre				Avance acumulado			
			Programado	Comprometido	Devengado	Ejercido Pagado	% (Ejercido / Devengado)	Devengado	Ejercido Pagado	% (Ejercido / Devengado)

DATOS DEL INDICADOR

Nombre del indicador Porcentaje de informes de avance programático-presupuestal **Tipo** De Gestión

Fórmula de cálculo (Número de informes presentados / Número de informes programados) *100

Interpretación Mide el cumplimiento en la presentación de los informes de avance programático

Dimensión del indicador Eficacia **Sentido (descendente o ascendente)** Ascendente

Valor (acumulable o no acumulable) Acumulable **Frecuencia de medición** Trimestral

AVANCE DEL INDICADOR Trimestre III

Variables	Unidad de medida	Meta anual	Avance en el trimestre			Avance acumulado			Avance respecto de la meta anual (%)	Semáforo
			Programado	Alcanzado	%	Programado	Alcanzado	%		
Número de informes de avance programático-presupuestal presentados	INFORME	5	1	1	100%	4	4	100%	80%	
Número de informes programados	INFORME	5	1	1		4	4			

COMPORTAMIENTO HISTÓRICO DEL INDICADOR HACIA LA META

Variable	Unidad de medida	2009	2010	2011	2012	2013	2014	Meta 2015	Semáforo
Número de informes de avance programático-presupuestal presentados	INFORME		17	20	21	8	5	5	
Número de informes programados	INFORME		17	21	21	9	5	5	
			100%	95%	100%	89%	100%	100%	

Descripción del factor de comparación:

EVALUACIÓN CUALITATIVA



GOBIERNO DEL ESTADO DE SONORA
FICHA TÉCNICA PARA SEGUIMIENTO Y EVALUACIÓN DE INDICADORES DE PROYECTOS Y PROCESOS
 AVANCE TRIMESTRAL EN EL CUMPLIMIENTO DE LAS METAS DEL INDICADOR

ETCA-III-13

TRIMESTRE: TERCER DE 2015

NÚMERO Y NOMBRE DEL PROGRAMA

NOMBRE DEL PROYECTO O PROCESO **CLAVE PROGRAMÁTICA**

UNIDAD RESPONSABLE **UNIDAD EJECUTORA**

OBJETIVO DEL PROYECTO O PROCESO

RESULTADO ESPERADO

PROSPECTIVA

METAS FÍSICAS RELACIONADAS	UNIDAD DE MEDIDA	PROGRAMADA EN EL TRIMESTRE	ALCANZADA EN EL TRIMESTRE
DIRECCIÓN GENERAL DE ADMINISTRACIÓN Y FINANZAS			
Evaluar la administración de los recursos materiales.	INFORME	1	1
Evaluar del desempeño del ejercicio de los recursos financieros.	INFORME	1	1
Evaluar al sistema integral de archivo.	INFORME	1	1
Evaluar la gestión de las aclaraciones correspondientes a las observaciones derivadas de los procesos de auditoría.	INFORME	1	1
DIRECCIÓN GENERAL DE RECURSOS HUMANOS			
Publicación de Catálogo Escalonario Estatal Anual	PUBLICACIÓN	0	0
Gestionar la capacitación para el personal de la administración central de la Secretaría.	CURSO	24	13
Realizar evaluación de clima laboral para personal de la administración central y delegaciones regionales	EVALUACIÓN	1	1
Calcular, validar y distribuir la nómina del personal estatal.	PROCESO	12	12
Realizar eventos de reconocimiento al personal docente (20 y 30 años); y administrativo por antigüedad	EVENTO	0	0
DIRECCIÓN GENERAL DE SERVICIOS REGIONALES			
Distribuir nómina al personal de la secretaría a través de las oficinas regionales.	DISTRIBUCIÓN	6	6
COORDINACIÓN GENERAL DE PROGRAMAS COMPENSATORIOS			
Visita de seguimiento y supervisión de los recursos materiales y financieros.	INSPECCIÓN	13	15
Asignar, gestionar apoyos a la cadena operativa de educación inicial no escolarizada.	APOYO	63	42
Capacitación técnico-administrativa, mediante taller de formación.	EVENTO	0	0
Coordinar la entrega de mobiliario escolar en centros educativos compensados.	PIEZA	0	0
Coordinar la entrega de material escolar y educativo.	PAQUETE	49207	69544
DIRECCIÓN GENERAL DE INFORMÁTICA			
Desarrollar nuevas aplicaciones o portales web	SISTEMA	0	1
Proporcionar soporte técnico a los procesos de nómina de personal administrativo y docente.	PROCESO	24	24



GOBIERNO DEL ESTADO DE SONORA
FICHA TÉCNICA PARA SEGUIMIENTO Y EVALUACIÓN DE INDICADORES DE PROYECTOS Y PROCESOS
AVANCE TRIMESTRAL EN EL CUMPLIMIENTO DE LAS METAS DEL INDICADOR

ETCA-III-13

TRIMESTRE: TERCER DE 2015

NÚMERO Y NOMBRE DEL PROGRAMA	33 Educación Integral para un Sonora Educado		
NOMBRE DEL PROYECTO O PROCESO	Actividades de Apoyo Administrativo	CLAVE PROGRAMÁTICA	211112063U02252560DS
UNIDAD RESPONSABLE	Secretaría de Educación y Cultura	UNIDAD EJECUTORA	Subsecretaría de Planeación y Administración
OBJETIVO DEL PROYECTO O PROCESO	Administrar los recursos humanos, materiales y financieros de la Dependencia, en términos de las disposiciones legales aplicables.		
RESULTADO ESPERADO	Que los recursos humanos, materiales y financieros de la Dependencia, sean administrados en términos de las disposiciones legales aplicables.		

COORDINACIÓN GENERAL DE CARRERA MAGISTERIAL			
Determinar en base a los recursos presupuestales disponibles la dictaminación de aquellos docentes que son susceptibles de incorporación y/o promoción	PROCESO	0	0
Generar la información para que la unidad administrativa correspondiente gestione y realice los pagos por concepto de carrera magisterial.	PROCESO	0	0
DIRECCIÓN GENERAL DE PLANEACIÓN			
Integrar el Programa Operativo Anual y Anteproyecto de Presupuesto de Egresos de la Dependencia.	DOCUMENTO	1	1
Integrar de manera sistematizada la información estadística del sector educativo del estado	PROCESO	0	1
Integrar los informes de avance Programático Presupuestal y la Cuenta Pública de SEC	INFORME	1	1
Realizar la Programación Detallada de Recursos Docentes de Educación Básica	ESTUDIO	0	0
SUBSECRETARÍA DE PLANEACIÓN Y ADMINISTRACIÓN			
Coordinar la planeación y administración de los recursos educativos.	REUNIÓN	1	1
Gestionar transferencia de recursos para VITTES	MINISTRACIÓN	3	0

JUSTIFICACIÓN DE VARIACIONES

GESTIONAR LA CAPACITACIÓN PARA EL PERSONAL DE LA ADMINISTRACIÓN CENTRAL DE LA SECRETARÍA: En el tercer trimestre se efectuaron 13 cursos de los 24 programados, los realizados fueron los siguientes: 1 de Escuelas perdón y reconciliación, 1 de Lenguaje Asertivo, 1 de Introducción a la transversalidad de la perspectiva de género en la Administración Pública, 7 Diplomados ASUME-SEC, 1 de Primeros Auxilios para integrantes de las CSST, 1 de Uso y manejo de unidad de producción televisiva Tricaster 460 y 1 de Enfoque de Procesos. Las capacitaciones que no se pudieron realizar fueron debido a que el Centro de Capacitación canceló las capacitaciones, por lo que no se pudieron gestionar todos los cursos.

VISITA DE SEGUIMIENTO Y SUPERVISIÓN DE LOS RECURSOS MATERIALES Y FINANCIEROS.- La finalidad de esta meta es gestionar en tiempo y forma los recursos materiales y financieros, atendiendo a los criterios establecidos en reglas de operación, en este tercer trimestre se programaron 13 seguimientos y se llevaron a cabo 15, este aumento se debió a que se atendieron mas comunidades que se encontraban alejadas a las ya programadas, optimizando así los recursos, se supervisaron talleres de formación de educación inicial, se entregó material didáctico para inicio de ciclo escolar que se encuentran dentro del Universo de Atención de los Programas Compensatorios.

ASIGNAR, GESTIONAR APOYOS A LA CADENA OPERATIVA DE EDUCACIÓN INICIAL NO ESCOLARIZADA.- La finalidad de esta meta es otorgar apoyos e incentivos a educación inicial no escolarizada, estos apoyos se otorgan al personal que integra la estructura educativa de Secretaría de Educación y Cultura, en este tercer trimestre se programaron 63 apoyos y se llevaron a cabo 42, esta disminución se debe a que en el mes de septiembre no se solicitó el apoyo de 21 figuras educativas, por falta de titular en esta Unidad Administrativa.

COORDINAR LA ENTREGA DE MATERIAL ESCOLAR Y EDUCATIVO.- Esta meta tiene como finalidad entregar paquetes de Útiles Escolares a alumnos de educación primaria y secundaria (en su modalidad telesecundaria), el propósito es dotar con un paquete básico de útiles escolares a todos los alumnos de las escuelas seleccionadas y de todas las escuelas telesecundarias, que se ubican en localidades que por su condición de marginación socioeconómica se convierten en un factor de riesgo potencial para la deserción escolar, en este tercer trimestre, se programaron 49,207 paquetes y se entregaron 69,544, se rebaso la meta ya que CONAFE incrementó el apoyo a mas planteles educativos, haciendo la aclaración que se entregó en este trimestre lo que estaba programado en el mes de Noviembre.

DESARROLLAR NUEVAS APLICACIONES O PORTALES WEB.- La variación se presenta en virtud que fue requerido un mejor control en la asignación de plazas, por ello se construyó un sistema de asignación de plazas para ATP's.

INTEGRAR DE MANERA SISTEMATIZADA LA INFORMACIÓN ESTADÍSTICA DEL SECTOR EDUCATIVO DEL ESTADO.- Debido a la oficialización del fin de ciclo 2014-2015 y debido a las medidas de control de SEP, en años anteriores se entregaban los reportes oficiales en el mes de octubre, sin embargo, debido al cierre de la administración en el Estado de Sonora, se adelantaron las validaciones y se entregó la información en el mes de septiembre.

GESTIONAR TRANSFERENCIA DE RECURSOS PARA VITTES.- No se han realizado transferencias de recursos al Fideicomiso de Vivienda para los Trabajadores de la Educación del Estado de Sonora (VITEES), ya que no cuenta con Registro Federal de Contribuyentes (RFC), el cual es requisito por Oficialía Mayor de Gobierno.



GOBIERNO DEL ESTADO DE SONORA
FICHA TÉCNICA PARA SEGUIMIENTO Y EVALUACIÓN DE INDICADORES DE PROYECTOS Y PROCESOS
AVANCE TRIMESTRAL EN EL CUMPLIMIENTO DE LAS METAS DEL INDICADOR

ETCA-III-13

TRIMESTRE: TERCER DE 2015

NÚMERO Y NOMBRE DEL PROGRAMA 33 Educación Integral para un Sonora Educado

NOMBRE DEL PROYECTO O PROCESO Apoyos a Instituciones y Población **CLAVE PROGRAMÁTICA** 211112063U02252560HV

UNIDAD RESPONSABLE Secretaría de Educación y Cultura **UNIDAD EJECUTORA** Subsecretaría de Planeación y Administración

OBJETIVO DEL PROYECTO O PROCESO Brindar apoyo a instituciones educativas y culturales para mejorar sus condiciones de operación y gestión interinstitucional

RESULTADO ESPERADO Que las instituciones educativas y culturales mejoren sus condiciones de operación y gestión interinstitucional

PRESUPUESTO	Original	Modificado	Avance en el trimestre					Avance acumulado			
			Programado	Comprometido	Devengado	Ejercido Pagado	% (Ejercido / Devengado)	Devengado	Ejercido Pagado	% (Ejercido / Devengado)	

DATOS DEL INDICADOR

Nombre del indicador Escuelas de Educación Básica beneficiadas con el Programa de Apoyo Escolar **Tipo** Estratégico

Fórmula de cálculo (Número de Escuelas de Educación Básica Pública beneficiadas / Total de Escuelas de Educación Básica Pública en el Estado) *100

Interpretación Porcentaje de escuelas de educación básica pública beneficiadas por el Programa de Apoyo Escolar.

Dimensión del indicador Cobertura **Sentido (descendente o ascendente)** Ascendente

Valor (acumulable o no acumulable) No acumulable **Frecuencia de medición** Anual

AVANCE DEL INDICADOR Trimestre III

Variables	Unidad de medida	Meta anual	Avance en el trimestre			Avance acumulado			Avance respecto de la meta anual (%)	Semáforo
			Programado	Alcanzado	%	Programado	Alcanzado	%		
Escuelas de Educación Básica Pública beneficiadas	ESCUELA	3997	0	0	0%	0	0	0%	0%	
Total de Escuelas de Educación Básica Pública en el Estado	ESCUELA	3997	0	0	0%	0	0	0%		

COMPORTAMIENTO HISTÓRICO DEL INDICADOR HACIA LA META									
Variable	Unidad de medida	2009	2010	2011	2012	2013	2014	Meta 2015	Semáforo
Escuelas de Educación Básica Pública beneficiadas	ESCUELA						3997	3997	
Total de Escuelas de Educación Básica Pública en el Estado	ESCUELA						3997	3997	
							100%	100%	

Descripción del factor de comparación:

EVALUACIÓN CUALITATIVA



GOBIERNO DEL ESTADO DE SONORA
FICHA TÉCNICA PARA SEGUIMIENTO Y EVALUACIÓN DE INDICADORES DE PROYECTOS Y PROCESOS
 AVANCE TRIMESTRAL EN EL CUMPLIMIENTO DE LAS METAS DEL INDICADOR

ETCA-III-13

TRIMESTRE: TERCER DE 2015

NÚMERO Y NOMBRE DEL PROGRAMA

NOMBRE DEL PROYECTO O PROCESO **CLAVE PROGRAMÁTICA**

UNIDAD RESPONSABLE **UNIDAD EJECUTORA**

OBJETIVO DEL PROYECTO O PROCESO

RESULTADO ESPERADO

PROSPECTIVA

METAS FÍSICAS RELACIONADAS	UNIDAD DE MEDIDA	PROGRAMADA EN EL TRIMESTRE	ALCANZADA EN EL TRIMESTRE
SUBSECRETARÍA DE PLANEACIÓN Y ADMINISTRACIÓN			
Gestionar transferencia de recursos para Organismos de fomento a la cultura	MINISTRACIÓN	3	3
Gestionar transferencia de recursos para Preparatorias por cooperación.	MINISTRACIÓN	3	3
Gestionar transferencia de recursos a instituciones de educación básica.	MINISTRACIÓN	3	3
SUBSECRETARÍA DE EDUCACIÓN BÁSICA			
Entregar apoyos a Escuelas públicas de Educación Básica	ESCUELA	0	0

JUSTIFICACIÓN DE VARIACIONES



GOBIERNO DEL ESTADO DE SONORA
FICHA TÉCNICA PARA SEGUIMIENTO Y EVALUACIÓN DE INDICADORES DE PROYECTOS Y PROCESOS
AVANCE TRIMESTRAL EN EL CUMPLIMIENTO DE LAS METAS DEL INDICADOR

ETCA-III-13

TRIMESTRE: TERCER DE 2015

NÚMERO Y NOMBRE DEL PROGRAMA 33 Educación Integral para un Sonora Educado

NOMBRE DEL PROYECTO O PROCESO Apoyos a Instituciones y Población **CLAVE PROGRAMÁTICA** 211112063U02252560HV

UNIDAD RESPONSABLE Secretaría de Educación y Cultura **UNIDAD EJECUTORA** Subsecretaría de Planeación y Administración

OBJETIVO DEL PROYECTO O PROCESO Brindar apoyo a instituciones educativas y culturales para mejorar sus condiciones de operación y gestión interinstitucional.

RESULTADO ESPERADO Que las instituciones educativas y culturales mejoren sus condiciones de operación y gestión interinstitucional

PRESUPUESTO	Original	Modificado	Avance en el trimestre				Avance acumulado			
			Programado	Comprometido	Devengado	Ejercido Pagado	% (Ejercido / Devengado)	Devengado	Ejercido Pagado	% (Ejercido / Devengado)

DATOS DEL INDICADOR

Nombre del indicador Alumnos beneficiados con uniformes escolares gratuitos. **Tipo** Programático

Fórmula de cálculo (Número de alumnos de educación básica pública beneficiados con uniformes escolares gratuitos / Total de alumnos de escuelas de educación básica pública)

Interpretación Porcentaje de alumnos beneficiados con uniformes escolares gratuitos.

Dimensión del indicador Cobertura **Sentido (descendente o ascendente)** Ascendente

Valor (acumulable o no acumulable) No Acumulable **Frecuencia de medición** Anual

AVANCE DEL INDICADOR Trimestre III

Variables	Unidad de medida	Meta anual	Avance en el trimestre			Avance acumulado			Avance respecto de la meta anual (%)	Semáforo
			Programado	Alcanzado	%	Programado	Alcanzado	%		
Número de alumnos de educación básica pública beneficiados con uniformes escolares gratuitos	ALUMNO	530778	0	0	0%	0	0	0%	0%	
Total de alumnos de escuelas de educación básica pública	ALUMNO	530778	0	0	0%	0	0	0%		

COMPORTAMIENTO HISTÓRICO DEL INDICADOR HACIA LA META									
Variable	Unidad de medida	2009	2010	2011	2012	2013	2014	Meta 2015	Semáforo
Número de alumnos de educación básica pública beneficiados con uniformes escolares gratuitos	ALUMNO			530294	533946	537662	459976	530778	
Total de alumnos de escuelas de educación básica pública	ALUMNO			525000	533500	534000	535023	530778	
				101%	100%	101%	86%	100%	

Descripción del factor de comparación:

EVALUACIÓN CUALITATIVA

Este dato se reporta en el IV Trimestre, una vez validada la información estadística.



GOBIERNO DEL ESTADO DE SONORA
FICHA TÉCNICA PARA SEGUIMIENTO Y EVALUACIÓN DE INDICADORES DE PROYECTOS Y PROCESOS
 AVANCE TRIMESTRAL EN EL CUMPLIMIENTO DE LAS METAS DEL INDICADOR

ETCA-III-13

TRIMESTRE: TERCER DE 2015

NÚMERO Y NOMBRE DEL PROGRAMA

NOMBRE DEL PROYECTO O PROCESO **CLAVE PROGRAMÁTICA**

UNIDAD RESPONSABLE **UNIDAD EJECUTORA**

OBJETIVO DEL PROYECTO O PROCESO

RESULTADO ESPERADO

PROSPECTIVA

METAS FÍSICAS RELACIONADAS	UNIDAD DE MEDIDA	PROGRAMADA EN EL TRIMESTRE	ALCANZADA EN EL TRIMESTRE
SUBSECRETARÍA DE PLANEACIÓN Y ADMINISTRACIÓN			
Dotar de uniformes escolares a los alumnos de escuelas públicas de educación básica	ALUMNO	0	0

JUSTIFICACIÓN DE VARIACIONES



Contenido

ANEXO ANALITICO DE PROYECTOS

INVERSION PÚBLICA, TRANSFERENCIAS, ASIGNACIONES, SUBSIDIOS, PARTICIPACIONES Y APORTACIONES

CONTENIDO

ANÁLISIS GENERAL DE INVERSIÓN

ANÁLITICO POR DEPENDENCIA

Supremo Tribunal de Justicia.....	1
Secretaría de Hacienda	3
Secretaría de Desarrollo Social	9
Secretaría de Educación y Cultura.....	163
Secretaría de Salud Pública	173
Secretaría de Infraestructura y Desarrollo Urbano	179
Secretaría de Economía	425
Secretaría de Agricultura, Ganadería, Recursos Hidráulicos, Pesca y Acuicultura.....	435
Procuraduría General de Justicia del Estado.....	445
Secretaría de Ejecutiva de Seguridad Pública	447
Desarrollo Municipal	453
Oficialía Mayor	489
Total General	497

APÉNDICE I – Desglose de Obras en Ejecución por ISIE

**AVANCE FINANCIERO POR DEPENDENCIA
Y CAPITULO DEL GASTO DE INVERSION
(Miles de Pesos)**

DEPENDENCIA	INVERSION EJERCIDA DEVENGADA							
	EN EL TRIMESTRE				ACUMULADO			
	TOTAL	6000	4000	8000	TOTAL	6000	4000	8000
SECRETARIA DE GOBIERNO	0.0				0.0			
SECRETARIA DE HACIENDA	0.0				0.0			
SECRETARIA DE DESARROLLO SOCIAL	25,744.9	23,855.5	1,889.4		126,563.0	78,965.6	47,597.4	
SECRETARIA DE EDUCACION Y CULTURA	52,784.7		52,784.7		145,925.4		145,925.4	
SECRETARIA DE SALUD PUBLICA	5,994.0		5,994.0		42,491.4		42,491.4	
SECRETARIA DE INFRAESTRUCTURA Y DESARROLLO URBANO	378,891.6	105,861.1	273,030.5		2,782,093.9	493,190.2	2,288,903.7	
SECRETARIA DE ECONOMIA	82,793.7		82,793.7		189,932.4		189,932.4	
SECRETARIA DE AGRICULTURA, GANADERIA, RECURSOS HIDRAULICOS, PESCA Y ACUACULTURA	41,181.1		41,181.1		326,503.3		326,503.3	
PROCURADURIA GENERAL DE JUSTICIA DEL ESTADO	21,877.3	21,877.3			57,836.3	57,836.3		
SECRETARIA EJECUTIVA DE SEGURIDAD PUBLICA	11,942.0	11,942.0			31,502.8	31,502.8		
DESARROLLO MUNICIPAL	1,116,819.2			1,116,819.2	2,364,883.7			2,364,883.7
OFICIALIA MAYOR	5,869.8	5,869.8			10,284.0	10,284.0		
TOTAL	1,743,898.3	169,405.7	457,673.4	1,116,819.2	6,078,016.2	671,778.9	3,041,353.6	2,364,883.7



Secretaría de Educación y Cultura



Gobierno del Estado de Sonora

SECRETARIA DE EDUCACION Y CULTURA
ANALITICO DE OBRAS POR DEPENDENCIA - MODALIDAD

Modalidad									
No. Obra / Proyecto		Municipio		Localidad					
Autorizado:	Total	Estatal	Federal	Otros					
Modificado:	Total	Estatal	Federal	Otros	Metas	Beneficiarios	Av. Físico %		
Devengado:	Total	Estatal	Federal	Otros	No. Obra - Cve. Programática				

[5F] AMPLIACION Y MEJORAMIENTO D/LA PLANTA FISICA PARA LA EDUCACION Y CAPACITACION

C-00019/0001 CONSTRUCCION DE ESTACIONAMIENTOS Y REFORESTACION							PERSONA		0.00
VARIOS		VARIAS							
	63,466.00	63,466.00	0.00	0.00			354198		
	0.00	0.00	0.00	0.00			C-00019/0001 - 1080007000-2503E30K877J000-411061-151A012		
	0.00	0.00	0.00	0.00					
	63,466.00	63,466.00	0.00	0.00					1
	0.00	0.00	0.00	0.00	Total Modalidad				0 Obras
	0.00	0.00	0.00	0.00					0

[SL] INFRAESTRUCTURA DEPORTIVA

C-00023/0001 PROGRAMA DE INFRAESTRUCTURA DEPORTIVA 2015 PARA EL DEPORTE							PERSONA		0.00
VARIOS		VARIAS							
	50,000,000.00	50,000,000.00	0.00	0.00			2662492		
	0.00	0.00	0.00	0.00			C-00023/0001 - 1080000300-2401E20K989A000-411061-155AC13		
	0.00	0.00	0.00	0.00					
	25,000,000.00	25,000,000.00	0.00	0.00					0.00
	0.00	0.00	0.00	0.00			C-00023/0002 - 1080000300-2401E20K98FA000-411061-155AG13		
	0.00	0.00	0.00	0.00					
	25,015,304.30	25,015,304.30	0.00	0.00					0.00
	2,953,496.91	2,953,496.91	0.00	0.00			32936		
	0.00	0.00	0.00	0.00			C-00023/0003 - 1080000300-2401E20KAD1A000-411061-155CN04		
	20,089,893.10	20,089,893.10	0.00	0.00					0.00
	0.00	0.00	0.00	0.00			784342		
	0.00	0.00	0.00	0.00			C-00023/0004 - 1080000300-2401E20KAD2A000-411061-155CN07		
	12,100,600.20	12,100,600.20	0.00	0.00					0.00
	12,100,600.20	12,100,600.20	0.00	0.00			149299		
	0.00	0.00	0.00	0.00			C-00023/0005 - 1080000300-2401E20KAD3A000-411061-155CN10		
	11,125,097.81	11,125,097.81	0.00	0.00					0.00
	11,125,097.81	11,125,097.81	0.00	0.00			16014		
	0.00	0.00	0.00	0.00			C-00023/0006 - 1080000300-2401E20KAD4A000-411061-155CN03		



Gobierno del Estado de Sonora

SECRETARIA DE EDUCACION Y CULTURA
ANALITICO DE OBRAS POR DEPENDENCIA - MODALIDAD

Modalidad									
No. Obra / Proyecto		Municipio	Localidad						
Autorizado:	Total	Estatal	Federal	Otros				Av. Físico %	
Modificado:	Total	Estatal	Federal	Otros	Metas	Beneficiarios			
Devengado:	Total	Estatal	Federal	Otros	No. Obra - Cve. Programática				

[SL] INFRAESTRUCTURA DEPORTIVA

C-00023/0007 REHABILITACIÓN DE UNIDAD DEPORTIVA ANGEL CASTRO EN EL MUNICIPIO

EMPALME	VARIAS			OBRA	PERSONA	
10,905,412.87	10,905,412.87	0.00	0.00	1	54131	100.00
10,905,412.87	10,905,412.87	0.00	0.00	C-00023/0007 - 1080000300-2401E20KAD5A000-411061-155CN10		
0.00	0.00	0.00	0.00			

C-00023/0008 REHABILITACIÓN DE LA UNIDAD DEPORTIVA EN EL MUNICIPIO DE NACO

MAZATAN	MAZATAN				PERSONA	
9,650,700.15	9,650,700.15	0.00	0.00		6064	0.00
9,650,700.15	9,650,700.15	0.00	0.00	C-00023/0008 - 1080000300-2401E20KAD6A000-411011-155CN04		
0.00	0.00	0.00	0.00			

C-00023/0009 REHABILITACIÓN DEL CAMPO DE FUTBOL DEL MUNICIPIO DE MAZATAN

COLORADA, LA	VARIAS				PERSONA	
8,121,156.76	8,121,156.76	0.00	0.00		1350	0.00
8,121,156.76	8,121,156.76	0.00	0.00	C-00023/0009 - 1080000300-2401E20KAD7A000-411061-155CN08		
0.00	0.00	0.00	0.00			

C-00023/0010 REHABILITACIÓN DE CAMPO DE BEISBOL DEL MUNICIPIO LA COLORADA

CARBO	VARIAS				PERSONA	
6,000,989.11	6,000,989.11	0.00	0.00		1663	0.00
6,000,989.11	6,000,989.11	0.00	0.00	C-00023/0010 - 1080000300-2401E20KAD8A000-411061-155CN08		
0.00	0.00	0.00	0.00			

C-00023/0011 REHABILITACIÓN DEL CAMPO DE FUTBOL DEPORTIVO EN EL COMPLEJO

TEPACHE	VARIAS				PERSONA	
6,990,845.70	6,990,845.70	0.00	0.00		9185	0.00
6,990,845.70	6,990,845.70	0.00	0.00	C-00023/0011 - 1080000300-2401E20KAD9A000-411061-155CN05		
0.00	0.00	0.00	0.00			

C-00068/0001 REHABILITACION DE COMPLEJO POLIDEPORTIVO "JULIO ALFONSO ALFONSO"

GUAYMAS	HEROICA GUAYMAS			OBRA	PERSONAS	
0.00	0.00	0.00	0.00	1	50000	100.00
13,351,414.58	13,351,414.58	0.00	0.00	C-00068/0001 - 1080000300-2401E22K002A000-411061-155FR10		
13,351,414.50	13,351,414.50	0.00	0.00			

C-00068/0002 REHABILITACION DE COMPLEJO POLIDEPORTIVO "JULIO ALFONSO ALFONSO"

GUAYMAS	HEROICA GUAYMAS			OBRA	PERSONAS	
0.00	0.00	0.00	0.00	1	50000	100.00
11,987,157.50	11,987,157.50	0.00	0.00	C-00068/0002 - 1080000300-2401E22K002A000-411061-155FR10		
11,987,157.50	11,987,157.50	0.00	0.00			

C-00068/0003 "PROYECTOS DE INFRAESTRUCTURA PUBLICA EN SONORA (REHABILITACION DE CANCHA DE FUTBOL DE UNIDAD DEPORTIVA "ANGEL CASTRO")", EMPALME

EMPALME	EMPALME			CANCHA	PERSONAS	
0.00	0.00	0.00	0.00	1	10000	60.00
6,589,138.76	6,589,138.76	0.00	0.00	C-00068/0003 - 1080000300-2401E22K002A000-411061-155GL10		
5,271,310.00	5,271,310.00	0.00	0.00			



Gobierno del Estado de Sonora

SECRETARIA DE EDUCACION Y CULTURA
ANALITICO DE OBRAS POR DEPENDENCIA - MODALIDAD

Modalidad		Municipio		Localidad							
No. Obra / Proyecto											
Autorizado:	Total	Estatal	Federal	Otros	Metas	Beneficiarios	Av. Físico %				
Modificado:	Total	Estatal	Federal	Otros							
Devengado:	Total	Estatal	Federal	Otros	No. Obra - Cve. Programática						

[SL] INFRAESTRUCTURA DEPORTIVA

C-00068/0004 *PROYECTOS DE INFRAESTRUCTURA PUBLICA EN SONORA

HERMOSILLO	HERMOSILLO	CANCHA	PERSONAS	80.00
0.00	0.00	1	70000	
5,569,656.97	5,569,656.97			
4,455,725.00	4,455,725.00			

C-00068/0004 - 1080000300-2401E22K002A000-411061-155GL07

C-00068/0005 *PROYECTOS DE INFRAESTRUCTURA PUBLICA EN SONORA (CONSTRUCCION, REHABILITACION Y EQUIPAMIENTO DE UNIDAD DEPORTIVA

MAGDALENA	MAGDALENA DE KINO	UNIDAD	PERSONAS	100.00
0.00	0.00	1	10000	
12,814,203.18	12,814,203.18			
10,251,361.50	10,251,361.50			

C-00068/0005 - 1080000300-2401E22K002A000-411061-155GL03

C-00068/0006 *PROYECTOS DE INFRAESTRUCTURA PUBLICA EN SONORA (CONSTRUCCION, REHABILITACION Y EQUIPAMIENTO DE UNIDAD DEPORTIVA EN COLONIA ""PRIVADAS DEL

HERMOSILLO	HERMOSILLO	UNIDAD	PERSONAS	100.00
0.00	0.00	1	20000	
6,114,369.46	6,114,369.46			
4,891,494.50	4,891,494.50			

C-00068/0006 - 1080000300-2401E22K002A000-411061-155GL07

C-00068/0007 *PROYECTOS DE INFRAESTRUCTURA PUBLICA EN SONORA (CONSTRUCCION, REHABILITACION Y EQUIPAMIENTO DE UNIDAD DEPORTIVA "MIGUEL HIDALGO)", HERMOSILLO

HERMOSILLO	HERMOSILLO	UNIDAD	PERSONAS	100.00
0.00	0.00	1	20000	
6,115,388.54	6,115,388.54			
4,892,310.00	4,892,310.00			

C-00068/0007 - 1080000300-2401E22K002A000-411061-155GL07

C-00068/0008 CONSTRUCCION Y EQUIPAMIENTO DE CANCHA DE FUTBOL RAPIDO EN ESC. SEC. TECNICA NUM. 12

SAN LUIS RIO COLORADO	ISLITA	CANCHA	PERSONAS	70.00
0.00	0.00	1	10000	
2,454,439.66	2,454,439.66			
1,472,663.80	1,472,663.80			

C-00068/0008 - 1080000300-2401E22K002A000-411061-155GL01

0.00	0.00	0.00	0.00	
43,060.34	43,060.34	0.00	0.00	
25,836.19	25,836.19	0.00	0.00	

C-00068/0008 - 1080000300-2401E22K002A000-411111-155GL01

C-00068/0009 CONSTRUCCION Y EQUIPAMIENTO DE CANCHA DE FUTBOL RAPIDO SINTETICO ESC. SEC. TECNICA NUM. 4

SAN LUIS RIO COLORADO	SAN LUIS RIO COLORADO	CANCHA	PERSONAS	70.00
0.00	0.00	1	10000	
2,454,439.66	2,454,439.66			
1,227,219.83	1,227,219.83			

C-00068/0009 - 1080000300-2401E22K002A000-411061-155GL01

0.00	0.00	0.00	0.00	
43,060.34	43,060.34	0.00	0.00	
21,530.17	21,530.17	0.00	0.00	

C-00068/0009 - 1080000300-2401E22K002A000-411111-155GL01



Gobierno del Estado de Sonora

SECRETARIA DE EDUCACION Y CULTURA
ANALITICO DE OBRAS POR DEPENDENCIA - MODALIDAD

Modalidad									
No. Obra / Proyecto		Municipio	Localidad						
Autorizado:	Total	Estatal	Federal	Otros	Metas	Beneficiarios	Av. Físico %	No. Obra - Cve. Programática	
Modificado:	Total	Estatal	Federal	Otros					
Devengado:	Total	Estatal	Federal	Otros					

[SL] INFRAESTRUCTURA DEPORTIVA

C-00068/0010 REMODELACION DE ESTADIO HEROE DE NACUZAR

HERMOSILLO	HERMOSILLO	UNIDAD	PERSONAS	
0.00	0.00	1	450000	40.00
58,906,551.74	58,906,551.74	C-00068/0010 - 1080000300-2401E22K002A000-411061-155GL07		
58,906,551.74	58,906,551.74			
0.00	0.00			
9,817,758.61	9,817,758.61	C-00068/0010 - 1080000300-2401E22K002A000-411061-155GL01		
0.00	0.00			
0.00	0.00			
172,241.39	172,241.39	C-00068/0010 - 1080000300-2401E22K002A000-411111-155GL01		
0.00	0.00			
0.00	0.00			
1,033,448.26	1,033,448.26	C-00068/0010 - 1080000300-2401E22K002A000-411111-155GL07		
1,033,448.26	1,033,448.26			

C-00095/0001 INFRAESTRUCTURA DEPORTIVA EN EL ESTADO (ELECTRIFICACION EN CAMPO DE FUTBOL SOCCER "GALA")

HERMOSILLO	HERMOSILLO	OBRA	PERSONAS	
0.00	0.00	1	45000	100.00
286,891.74	286,891.74	C-00095/0001 - 1080000300-2401E22K002A000-411061-155AG07		
143,445.87	143,445.87			
0.00	0.00			
5,033.18	5,033.18	C-00095/0001 - 1080000300-2401E22K002A000-411111-155AG07		
2,516.59	2,516.59			

C-00095/0002 INFRAESTRUCTURA DEPORTIVA EN EL ESTADO (CAMPO DE FUTBOL SOCCER "CARCAMO")

HERMOSILLO	HERMOSILLO	OBRA	PERSONAS	
0.00	0.00	1	70000	0.00
286,891.74	286,891.74	C-00095/0002 - 1080000300-2401E22K002A000-411061-155AG07		
143,445.87	143,445.87			
0.00	0.00			
5,033.18	5,033.18	C-00095/0002 - 1080000300-2401E22K002A000-411111-155AG07		
2,516.59	2,516.59			



Gobierno del Estado de Sonora

SECRETARIA DE EDUCACION Y CULTURA
ANALITICO DE OBRAS POR DEPENDENCIA - MODALIDAD

Modalidad									
No. Obra / Proyecto		Municipio	Localidad						
Autorizado:	Total	Estatal	Federal	Otros	Metas	Beneficiarios	Av. Físico %	No. Obra - Cve. Programática	
Modificado:	Total	Estatal	Federal	Otros					
Devengado:	Total	Estatal	Federal	Otros					

[SL] INFRAESTRUCTURA DEPORTIVA

C-00095/0003 INFRAESTRUCTURA DEPORTIVA EN EL ESTADO DE SONORA (ELECTRIFICACION EN CAMPO DE FUTBOL SOCCER OVALO ANA GABRIELA GUEVARA EN UNIDAD DEPORTIVA

PUERTO PEÑASCO		PUERTO PEÑASCO		OBRA	PERSONAS	0.00
0.00	0.00	0.00	0.00	1	20000	
143,445.87	143,445.87	0.00	0.00	C-00095/0003 - 1080000300-2401E22K002A000-411061-155AG07		
0.00	0.00	0.00	0.00			
0.00	0.00	0.00	0.00			
143,445.87	143,445.87	0.00	0.00	C-00095/0003 - 1080000300-2401E22K002A000-411061-155AG01		
143,445.87	143,445.87	0.00	0.00			

0.00	0.00	0.00	0.00			
2,516.59	2,516.59	0.00	0.00	C-00095/0003 - 1080000300-2401E22K002A000-411111-155AG01		
2,516.59	2,516.59	0.00	0.00			
0.00	0.00	0.00	0.00			
2,516.59	2,516.59	0.00	0.00	C-00095/0003 - 1080000300-2401E22K002A000-411111-155AG07		
0.00	0.00	0.00	0.00			

C-00095/0004 INFRAESTRUCTURA DEPORTIVA EN EL ESTADO DE SONORA (ELECTRIFICACION EN CAMPO DE FUTBOL SOCCER EN UNIDAD DEPORTIVA "HEROES DE CABORCA") EN CABORCA

CABORCA		HEROICA CABORCA		OBRA	PERSONAS	0.00
0.00	0.00	0.00	0.00	1	20000	
143,445.87	143,445.87	0.00	0.00	C-00095/0004 - 1080000300-2401E22K002A000-411061-155AG07		
0.00	0.00	0.00	0.00			
0.00	0.00	0.00	0.00			
143,445.87	143,445.87	0.00	0.00	C-00095/0004 - 1080000300-2401E22K002A000-411061-155AG02		
143,445.87	143,445.87	0.00	0.00			

0.00	0.00	0.00	0.00			
2,516.59	2,516.59	0.00	0.00	C-00095/0004 - 1080000300-2401E22K002A000-411111-155AG02		
2,516.59	2,516.59	0.00	0.00			
0.00	0.00	0.00	0.00			
2,516.59	2,516.59	0.00	0.00	C-00095/0004 - 1080000300-2401E22K002A000-411111-155AG07		
0.00	0.00	0.00	0.00			



Gobierno del Estado de Sonora

SECRETARIA DE EDUCACION Y CULTURA
ANALITICO DE OBRAS POR DEPENDENCIA - MODALIDAD

Modalidad									
No. Obra / Proyecto		Municipio		Localidad					
Autorizado:	Total	Estatal	Federal	Otros				Av. Físico %	
Modificado:	Total	Estatal	Federal	Otros	Metas	Beneficiarios			
Devengado:	Total	Estatal	Federal	Otros	No. Obra - Cve. Programática				

[SL] INFRAESTRUCTURA DEPORTIVA

C-00095/0005 CANCHA DE FUTBOL DE PASTO SINTETICO EN LA ESC. PRIM. LUIS G. CANO

SAN LUIS RIO COLORADO		SAN LUIS RIO COLORADO			OBRA	PERSONAS	
0.00	0.00	0.00	0.00	0.00	1	10000	30.00
859,053.88	859,053.88	0.00	0.00	0.00	C-00095/0005 - 1080000300-2401E22K002A000-411061-155AG01		
859,053.88	859,053.88	0.00	0.00	0.00			
0.00	0.00	0.00	0.00	0.00			
15,071.12	15,071.12	0.00	0.00	0.00	C-00095/0005 - 1080000300-2401E22K002A000-411111-155AG01		
15,071.12	15,071.12	0.00	0.00	0.00			

C-00095/0006 CANCHA DE FUTBOL DE PASTO SINTETICO ESC. PRIM. ROSARIO GARCIA GRIJALVA

SAN LUIS RIO COLORADO		SAN LUIS RIO COLORADO			OBRA	PERSONAS	
0.00	0.00	0.00	0.00	0.00	1	70000	0.00
859,053.88	859,053.88	0.00	0.00	0.00	C-00095/0006 - 1080000300-2401E22K002A000-411061-155AG01		
859,053.88	859,053.88	0.00	0.00	0.00			
0.00	0.00	0.00	0.00	0.00			
15,071.12	15,071.12	0.00	0.00	0.00	C-00095/0006 - 1080000300-2401E22K002A000-411111-155AG01		
15,071.12	15,071.12	0.00	0.00	0.00			

C-00095/0007 INFRAESTRUCTURA DEPORTIVA EN EL ESTADO (CONSTRUCCION, REHABILITACION Y EQUIPAMIENTO) CAMPO DE FUTBOL COCORIT

CAJEME		COCORIT			OBRA	PERSONAS	
0.00	0.00	0.00	0.00	0.00	1	7900	100.00
6,613,953.08	6,613,953.08	0.00	0.00	0.00	C-00095/0007 - 1080000300-2401E22K002A000-411061-155AG11		
6,613,953.08	6,613,953.08	0.00	0.00	0.00			
0.00	0.00	0.00	0.00	0.00			
116,034.26	116,034.26	0.00	0.00	0.00	C-00095/0007 - 1080000300-2401E22K002A000-411111-155AG11		
116,034.26	116,034.26	0.00	0.00	0.00			

C-00095/0008 INFRAESTRUCTURA DEPORTIVA EN EL ESTADO DE SONORA (CONSTRUCCION, REHABILITACION Y EQUIPAMIENTO DE CAMPO DE FUTBOL SOCCER "LA SAUCEDA")

HERMOSILLO		HERMOSILLO			OBRA	PERSONAS	
0.00	0.00	0.00	0.00	0.00	1	70000	100.00
5,894,877.30	5,894,877.30	0.00	0.00	0.00	C-00095/0008 - 1080000300-2401E22K002A000-411061-155AG07		
5,894,877.30	5,894,877.30	0.00	0.00	0.00			
0.00	0.00	0.00	0.00	0.00			
103,418.90	103,418.90	0.00	0.00	0.00	C-00095/0008 - 1080000300-2401E22K002A000-411111-155AG07		
103,418.90	103,418.90	0.00	0.00	0.00			



Gobierno del Estado de Sonora

SECRETARIA DE EDUCACION Y CULTURA
ANALITICO DE OBRAS POR DEPENDENCIA - MODALIDAD

Modalidad								
No. Obra / Proyecto		Municipio	Localidad					
Autorizado:	Total	Estatal	Federal	Otros				Av. Físico %
Modificado:	Total	Estatal	Federal	Otros	Metas	Beneficiarios		
Devengado:	Total	Estatal	Federal	Otros	No. Obra - Cve. Programática			

[SL] INFRAESTRUCTURA DEPORTIVA

C-00095/0009 INFRAESTRUCTURA DEPORTIVA EN EL ESTADO DE SONORA (CONSTRUCCION, REHABILITACION Y EQUIPAMIENTO DE CAMPO DE FUTBOL SOCCER "JOSS 3")

HERMOSILLO	HERMOSILLO	OBRA	PERSONAS	
0.00	0.00	1	70000	0.00
2,989,559.97	2,989,559.97	C-00095/0009 - 1080000300-2401E22K002A000-411061-155AG11		
2,989,559.97	2,989,559.97			

0.00	0.00			
2,989,559.97	2,989,559.97			C-00095/0009 - 1080000300-2401E22K002A000-411061-155AG07
2,989,559.97	2,989,559.97			

0.00	0.00			
52,448.42	52,448.42			C-00095/0009 - 1080000300-2401E22K002A000-411111-155AG07
52,448.42	52,448.42			

0.00	0.00			
52,448.42	52,448.42			C-00095/0009 - 1080000300-2401E22K002A000-411111-155AG11
52,448.42	52,448.42			

C-00095/0010 CAMPO DE FUTBOL 7 EN LA COLONIA CARIDAD, HERMOSILLO

HERMOSILLO	HERMOSILLO	METRO CUADRADO	PERSONAS	
0.00	0.00	954	70000	50.00
1,178,131.02	1,178,131.02	C-00095/0010 - 1080000300-2401E22K002A000-411061-155AG07		
1,178,131.02	1,178,131.02			

0.00	0.00			
20,668.96	20,668.96			C-00095/0010 - 1080000300-2401E22K002A000-411111-155AG07
20,668.96	20,668.96			

C-00095/0011 CAMPO DE FUTBOL 7 EN LA ESCUELA PRIMARIA LEONA VICARIO, COL. 4 OLIVOS

HERMOSILLO	HERMOSILLO	METRO CUADRADO	PERSONAS	
0.00	0.00	1075	70000	50.00
1,178,131.02	1,178,131.02	C-00095/0011 - 1080000300-2401E22K002A000-411061-155AG07		
1,178,131.02	1,178,131.02			

0.00	0.00			
20,668.96	20,668.96			C-00095/0011 - 1080000300-2401E22K002A000-411111-155AG07
20,668.96	20,668.96			



Gobierno del Estado de Sonora

SECRETARIA DE EDUCACION Y CULTURA
ANALITICO DE OBRAS POR DEPENDENCIA - MODALIDAD

Modalidad									
No. Obra / Proyecto		Municipio		Localidad					
Autorizado:	Total	Estatal	Federal	Otros		Metas	Beneficiarios	Av. Físico %	
Modificado:	Total	Estatal	Federal	Otros		No. Obra - Cve. Programática			
Devengado:	Total	Estatal	Federal	Otros					

[SL] INFRAESTRUCTURA DEPORTIVA

C-00095/0012 CAMPO DE FUTBOL 7 EN LA COLONIA CORTIJO-UNISON

HERMOSILLO	HERMOSILLO			METRO CUADRADO	PERSONAS	
0.00	0.00	0.00	0.00	1025	70000	50.00
1,129,042.24	1,129,042.24	0.00	0.00	C-00095/0012 - 1080000300-2401E22K002A000-411061-155AG07		
1,129,042.24	1,129,042.24	0.00	0.00			
0.00	0.00	0.00	0.00			
19,807.76	19,807.76	0.00	0.00	C-00095/0012 - 1080000300-2401E22K002A000-411111-155AG07		
19,807.76	19,807.76	0.00	0.00			

C-00095/0013 CAMPO DE FUTBOL 7 EN LA ESCUELA PRIMARIA AMADEO HERNANDEZ CORONADO, COL. INSURGENTES

HERMOSILLO	HERMOSILLO			METRO CUADRADO	PERSONAS	
0.00	0.00	0.00	0.00	1025	20000	50.00
1,129,042.24	1,129,042.24	0.00	0.00	C-00095/0013 - 1080000300-2401E22K002A000-411061-155AG07		
1,129,042.24	1,129,042.24	0.00	0.00			
0.00	0.00	0.00	0.00			
19,807.76	19,807.76	0.00	0.00	C-00095/0013 - 1080000300-2401E22K002A000-411111-155AG07		
19,807.76	19,807.76	0.00	0.00			

C-00095/0014 CAMPO DE FUTBOL 7 EN LA ESCUELA PRIMARIA JUAN RUIZ DURAZO, COL. VILLA SONORA

HERMOSILLO	HERMOSILLO			METRO CUADRADO	PERSONAS	
0.00	0.00	0.00	0.00	1025	20000	50.00
1,129,042.24	1,129,042.24	0.00	0.00	C-00095/0014 - 1080000300-2401E22K002A000-411061-155AG07		
1,129,042.24	1,129,042.24	0.00	0.00			
0.00	0.00	0.00	0.00			
19,807.76	19,807.76	0.00	0.00	C-00095/0014 - 1080000300-2401E22K002A000-411111-155AG07		
19,807.76	19,807.76	0.00	0.00			

C-00095/0015 CANCHA MULTIFUNCIONAL, BASQUETBOL, PORTERIAS PARA FUTBOL Y GRADAS EN LA COLONIA SAN LUIS EN HERMOSILLO

HERMOSILLO	HERMOSILLO			METRO CUADRADO	PERSONAS	
0.00	0.00	0.00	0.00	540	20000	0.00
1,129,042.24	1,129,042.24	0.00	0.00	C-00095/0015 - 1080000300-2401E22K002A000-411061-155AG07		
1,129,042.24	1,129,042.24	0.00	0.00			
0.00	0.00	0.00	0.00			
19,807.76	19,807.76	0.00	0.00	C-00095/0015 - 1080000300-2401E22K002A000-411111-155AG07		
19,807.76	19,807.76	0.00	0.00			



Gobierno del Estado de Sonora

SECRETARIA DE EDUCACION Y CULTURA
ANALITICO DE OBRAS POR DEPENDENCIA - MODALIDAD

Modalidad		Municipio		Localidad		Metas	Beneficiarios	Av. Físico %
No. Obra / Proyecto								
Autorizado:	Total	Estatad	Federal	Otros				
Modificado:	Total	Estatad	Federal	Otros				
Devengado:	Total	Estatad	Federal	Otros	No. Obra - Cve. Programática			

[SL] INFRAESTRUCTURA DEPORTIVA

C-00095/0016 CANCHA DE FUTBOL DE PASTO SINTETICO (CANCHA DE FUTBOL DE PASTO SINTETICOPARA CENTRO DE BACHILLERATO TECNOLOGICO INDUSTRIAL Y DE SERVICIOS #33(CBTIS		SAN LUIS RIO COLORADO		SAN LUIS RIO COLORADO		OBRA	PERSONAS	
	0.00	0.00	0.00	0.00	0.00	1.000	10000.000	0.00
	1,718,107.76	1,718,107.76	0.00	0.00		C-00095/0016 - 1080000300-2401E22K002A000-411061-155AG01		
	0.00	0.00	0.00	0.00				
	0.00	0.00	0.00	0.00				
	30,142.24	30,142.24	0.00	0.00		C-00095/0016 - 1080000300-2401E22K002A000-411111-155AG01		
	0.00	0.00	0.00	0.00				
	185,000,000.00	185,000,000.00	0.00	0.00				11
	235,784,128.46	235,784,128.46	0.00	0.00	Total Modalidad			34 Obras
	145,925,423.11	145,925,423.11	0.00	0.00				23
	185,063,466.00	185,063,466.00	0.00	0.00				12
	235,784,128.46	235,784,128.46	0.00	0.00	Total Dependencia			34 Obras
	145,925,423.11	145,925,423.11	0.00	0.00				23