



Gobierno del
Estado de Sonora

Primer Informe Trimestral

Sobre la Situación Económica, Las Finanzas Públicas, La Deuda Pública y Los Activos del Patrimonio Estatal.

Tomo Principal

Poder Ejecutivo

**Información Contable, Programática y
Presupuestaria**


2017



Mayo de 2017

Secretaría de Educación y Cultura

IV. INFORMACIÓN PROGRAMÁTICA





GOBIERNO DEL ESTADO DE SONORA

ETCA-III-04

INFORME DE AVANCE PROGRAMATICO 2017

TRIMESTRE: PRIMERO

Gobierno del Estado de Sonora

DEPENDENCIA / ENTIDAD 00 SECRETARÍA DE EDUCACIÓN Y CULTURA

EVALUACIÓN CUALITATIVA																			
EVALUACIÓN DEL DESEMPEÑO PARA LA PERMANENCIA A DOCENTES Y TÉCNICOS DOCENTES EN EDUCACIÓN MEDIA SUPERIOR. PROGRAMADO 0 REALIZADO 0 META NO PROGRAMADA PARA ESTE TRIMESTRE																			

	REUNIONES DE TRABAJO	REUNIÓN	A	SI	MET	4.00	4.00	4.00	4.00	16.00	4.00	4.00	4.00	4.00	16.00	4.00	0.00	0.00	0.00	100.00%
					NUM	4.00	4.00	4.00	4.00	16.00	4.00	4.00	4.00	16.00	4.00	0.00	0.00	0.00		
					DEN															

EVALUACIÓN CUALITATIVA																			
REUNIONES DE TRABAJO PROGRAMADO 4 REALIZADO 4 SE LLEVARON A CABO REUNIONES DE TRABAJO CON AUTORIDADES DE MEDIA SUPERIOR, EN EL ESTADO Y FUERA DEL ESTADO PARA SUPERVISAR EVENTO DE ASIGNACIÓN DE PLAZAS DE NUEVO INGRESO Y CONCURSO DE OPOSICIÓN PARA LA PROMOCIÓN A DOCENTES DE MEDIA SUPERIOR.																			

UNIDAD ADMINISTRATIVA 009 UNIDAD DE IGUALDAD DE GENERO

CLAVE	NOMBRE DEL INDICADOR	UNI. MEDIDA	TIPO META	VAL. ACUM.	DATOS	PROGRAMADO ORIGINAL					MODIFICADO					REALIZADO				% DE AVANCE TRIMESTRAL
						PRIMERO	SEGUNDO	TERCERO	CUARTO	ANUAL	PRIMERO	SEGUNDO	TERCERO	CUARTO	ANUAL	PRIMERO	SEGUNDO	TERCERO	CUARTO	

E604E05	IGUALDAD DE GÉNERO																			
134	FOMENTO A LA CULTURA DE EQUIDAD DE GÉNERO.																			

	CAMPAÑA DE PREVENCIÓN DEL EMBARAZO ADOLESCENTE	CAMPAÑA	A	SI	MET	0.00	1.00	0.00	1.00	2.00	0.00	1.00	0.00	1.00	2.00	0.00	0.00	0.00	0.00	0.00%
					NUM	0.00	1.00	0.00	1.00	2.00	0.00	1.00	0.00	1.00	2.00	0.00	0.00	0.00	0.00	
					DEN															

EVALUACIÓN CUALITATIVA																			
CAMPAÑA DE PREVENCIÓN DEL EMBARAZO ADOLESCENTE. PROGRAMADO: 0 REALIZADO: 0 META NO PROGRAMADA PARA ESTE TRIMESTRE.																			

	CAPACITACIÓN PARA PROMOVER LA IGUALDAD DE GÉNERO Y LA PREVENCIÓN DE LA VIOLENCIA CONTRA LAS MUJERES EN EL SISTEMA EDUCATIVO SONORENSE	CAPACITACION	A	SI	MET	15.00	25.00	0.00	30.00	70.00	15.00	25.00	0.00	30.00	70.00	19.00	0.00	0.00	0.00	126.66%
					NUM	15.00	25.00	0.00	30.00	70.00	15.00	25.00	0.00	30.00	70.00	19.00	0.00	0.00	0.00	
					DEN															

EVALUACIÓN CUALITATIVA																			
CAPACITACIÓN PARA PROMOVER LA IGUALDAD DE GÉNERO Y LA PREVENCIÓN DE LA VIOLENCIA CONTRA LAS MUJERES EN EL SISTEMA EDUCATIVO SONORENSE. PROGRAMADO 15, REALIZADO 19. SE REALIZARON LAS QUINCE (15) CAPACITACIONES PROGRAMADAS EN LA ZONA URBANA DE HERMOSILLO Y CAJEME, Y SE ATENDIERON CUATRO (4) SOLICITUDES DE CAPACITACIÓN DE ESCUELAS DE BAHÍA DE KINO, POBLADO MIGUEL ALEMÁN (HERMOSILLO), NAVOJOA Y NOGALES, POR LO QUE SE SUPERÓ LA META PROGRAMADA CON UN 26%.																			

	CAMPAÑA DE PREVENCIÓN DE LA VIOLENCIA CONTRA LAS MUJERES	CAMPAÑA	A	SI	MET	1.00	1.00	1.00	1.00	4.00	1.00	1.00	1.00	1.00	4.00	1.00	0.00	0.00	0.00	100.00%
					NUM	1.00	1.00	1.00	1.00	4.00	1.00	1.00	1.00	1.00	4.00	1.00	0.00	0.00	0.00	
					DEN															

EVALUACIÓN CUALITATIVA																			
CAMPAÑA DE PREVENCIÓN DE LA VIOLENCIA CONTRA LAS MUJERES PROGRAMADO 1, REALIZADO 1. CAMPAÑA INFORMATIVA CON LA FINALIDAD DE BRINDAR UNA EDUCACIÓN LIBRE DE PREJUICIOS Y ESTIGMAS SOCIOCULTURALES, SOBRE LA IGUALDAD DE GÉNERO, EL RESPETO A LOS DERECHOS HUMANOS Y LA PREVENCIÓN DE VIOLENCIA CONTRA LAS MUJERES, NIÑAS Y ADOLESCENTES, CON MOTIVO DEL DÍA INTERNACIONAL DE LA MUJER, EL 8 DE MARZO DEL PRESENTE AÑO, A TRAVÉS DE SOLICITUDES A LAS ÁREAS EDUCATIVAS PARA LLEVAR A CABO ACTIVIDADES ALUSIVAS A LA CONMEMORACIÓN, CORREOS ELECTRÓNICOS AL PERSONAL DE LAS OFICINAS CENTRALES DE LA SEC E INFOGRAFÍAS EN REDES SOCIALES OFICIALES DE LA SEC, ENFATIZANDO LA CULTURA DE DENUNCIA AL NÚMERO 911. ESTÁ CAMPAÑA SE IDENTIFICA EN REDES SOCIALES A TRAVÉS DE LOS HASHTAGS #SONORANARANJA Y #EDUCARENIGUALDAD.																			

	CONCURSO PARA PREVENIR EL EMBARAZO ADOLESCENTE	CONCURSO	A	SI	MET	0.00	0.00	1.00	0.00	1.00	0.00	0.00	1.00	0.00	1.00	0.00	0.00	0.00	0.00	0.00%
					NUM	0.00	0.00	1.00	0.00	1.00	0.00	0.00	1.00	0.00	1.00	0.00	0.00	0.00	0.00	
					DEN															

EVALUACIÓN CUALITATIVA																			
CONCURSO PARA PREVENIR EL EMBARAZO ADOLESCENTE. PROGRAMADO: 0 REALIZADO: 0 META NO PROGRAMADA PARA ESTE TRIMESTRE.																			

UNIDAD ADMINISTRATIVA 010 SECRETARIA

CLAVE	NOMBRE DEL INDICADOR	UNI. MEDIDA	TIPO META	VAL. ACUM.	DATOS	PROGRAMADO ORIGINAL					MODIFICADO					REALIZADO				% DE AVANCE TRIMESTRAL
						PRIMERO	SEGUNDO	TERCERO	CUARTO	ANUAL	PRIMERO	SEGUNDO	TERCERO	CUARTO	ANUAL	PRIMERO	SEGUNDO	TERCERO	CUARTO	



INFORME DE AVANCE PROGRAMATICO 2017

DEPENDENCIA / ENTIDAD 00 SECRETARÍA DE EDUCACIÓN Y CULTURA

Table with columns for program details, indicators (MET, NUM, DEN), and values. Includes sub-row for 'APOYO A INSTITUCIONES Y POBLACIÓN'.

EVALUACIÓN CUALITATIVA
OTORGAR APOYOS A POBLACIÓN E INSTITUCIONES EDUCATIVAS O DE ASISTENCIA SOCIAL RELACIONADAS CON EL SECTOR EDUCATIVO.
PROGRAMADO: 4 REALIZADO: 4.
DURANTE ESTE PERIODO SE APOYARON CON EL TRASLADO DE VARIOS ENTRENADORES Y CONFERENCISTAS, QUE IMPARTIERON Y CAPACITARON A MAESTROS, ALUMNOS Y PERSONAL DE LA ADMINISTRACIÓN CENTRAL CON PLÁTICAS Y CONFERENCIAS; ENTRE OTROS.

Table with columns for program details, indicators (MET, NUM, DEN), and values. Includes sub-row for 'TRATAR ASUNTOS DEL SECTOR EDUCATIVO...'.

EVALUACIÓN CUALITATIVA
TRATAR ASUNTOS DEL SECTOR EDUCATIVO CON LA COMISIÓN DE EDUCACIÓN O MIEMBROS DEL H. CONGRESO Y SECCIONES SINDICALES.-
PROGRAMADO: 2 REALIZADO: 2.
EL 24 DE FEBRERO SE LLEVO A CABO LA CONMEMORACIÓN DEL DÍA DE LA BANDERA. ATESTIGUARON LOS FESTEJOS UN REPRESENTANTE DEL CONGRESO DEL ESTADO, LOS SECRETARIOS DE LAS SECCIONES 54 Y 28 DEL SNTE, ACOMPAÑADOS DE DISTINGUIDAS AUTORIDADES. EL SECRETARIO DE EDUCACIÓN Y CULTURA MENCIONÓ QUE LA BANDERA NACIONAL DEBE RECORDARNOS SIEMPRE QUE LOS MEXICANOS TENEMOS EL VALOR, LA CAPACIDAD Y SOBRE TODO LA FUERZA PARA ENFRENTAR CUALQUIER DESAFÍO Y SALIR SIEMPRE AVANTE.

Table with columns for program details, indicators (MET, NUM, DEN), and values. Includes sub-row for 'ELABORAR INFORMES DE AUDITORIA...'.

EVALUACIÓN CUALITATIVA
ELABORAR INFORMES DE AUDITORÍA A CENTROS ESCOLARES Y UNIDADES ADMINISTRATIVAS.
PROGRAMADO: 4 REALIZADO: 4.
SE CUMPLIO CON LA META TRIMESTRAL DE CUATRO AUDITORÍAS. LAS ACTIVIDADES REALIZADAS DE AUDITORÍAS A CENTROS ESCOLARES COMPRENEN: REVISIÓN Y ANÁLISIS A LOS PROGRAMAS PEC (PROGRAMA ESCUELAS DE CALIDAD), PAE (PROGRAMA APOYO ESCOLAR), ORGANIZACIÓN GENERAL, INGRESOS PROPIOS, EGRESOS, RECURSOS HUMANOS, RECURSOS MATERIALES.
TODO ESTO CON EL FIN DE PROMOVER ACCIONES EN LOS CENTROS ESCOLARES DE EDUCACIÓN BÁSICA PARA MEJORAR SU DESEMPEÑO Y CALIDAD EN LOS SERVICIOS.
LAS ACTIVIDADES REALIZADAS DE AUDITORÍAS A UNIDADES ADMINISTRATIVAS COMPRENEN EN LO GENERAL: REVISIÓN Y ANÁLISIS DE LOS RUBROS DE ORGANIZACIÓN GENERAL, CONTROL INTERNO, RECURSOS HUMANOS, MATERIALES Y FINANCIEROS DE SERVICIOS EDUCATIVOS DEL ESTADO DE SONORA.
TODO ESTO CON EL FIN DE CONTAR CON PROCESOS ADMINISTRATIVOS QUE GARANTICEN LA EFECTIVIDAD Y TRANSPARENCIA DEL SISTEMA INTEGRAL DE CONTROL DE LA ENTIDAD.

Table with columns for program details, indicators (MET, NUM, DEN), and values. Includes sub-row for 'CREAR PROGRAMAS DE CAPACITACIÓN...'.

EVALUACIÓN CUALITATIVA
CREAR PROGRAMAS DE CAPACITACIÓN PARA LA CIUDADANIA CON UN ENFOQUE INNOVADOR EN PRO DE LA INVESTIGACIÓN Y EL DESARROLLO SOCIAL DE LA ENTIDAD.-
PROGRAMADO: 0 REALIZADO: 0.
META NO PROGRAMADA PARA ESTE TRIMESTRE.

Table with columns for program details, indicators (MET, NUM, DEN), and values. Includes sub-row for 'PORCENTAJE DE DECREMENTO EN NÚMERO DE OBSERVACIONES...'.

EVALUACIÓN CUALITATIVA
PORCENTAJE DE DECREMENTO EN NÚMERO DE OBSERVACIONES DE AUDITORIA AL INFORME DE CUENTA PÚBLICA.-
PROGRAMADO: 0 REALIZADO: 0.
META NO PROGRAMADA PARA ESTE TRIMESTRE.

Table with columns for program details, indicators (MET, NUM, DEN), and values. Includes sub-row for 'PORCENTAJE DE CUMPLIMIENTO DE LAS OBLIGACIONES DE TRANSPARENCIA...'.

EVALUACIÓN CUALITATIVA
PORCENTAJE DE CUMPLIMIENTO DE LAS OBLIGACIONES DE TRANSPARENCIA DE LOS SUJETOS OBLIGADOS DEL PODER EJECUTIVO.
PROGRAMADO: 100 REALIZADO: 85.90
SE NOS INSTRUYE POR PARTE DE LA SECRETARÍA DE HACIENDA QUE EL PARÁMETRO PARA EVALUAR SERÁN LOS OFICIOS QUE EMITA TRIMESTRALMENTE LA SECRETARÍA DE LA CONTRALORÍA GENERAL DEL ESTADO, POR LO QUE, CON BASE A LOS MISMOS SE INFORMA LO SIGUIENTE: OFICIO DS-0428-2017 DE LA CONTRALORÍA DEL ESTADO CORRESPONDIENTE AL RESULTADO DE I EVALUACIÓN TRIMESTRAL DE 2017. SE REFIERE A QUE LA EVALUACIÓN CORRESPONDE AL PRIMER TRIMESTRE DE 2017, SIN EMBARGO, LA TABLA DEL DETALLE DE LOS CONCEPTOS A EVALUAR SON DE LA SIGUIENTE FECHA:
FECHA DE EVALUACIÓN: 27 DE FEBRERO DE 2017
PERIODO REVISADO: PRESUPUESTAL A SEPTIEMBRE DE 2016
TODA LA DEMÁS INFORMACIÓN A ENERO 2017
ESTA CALIFICACIÓN, CONFORME A LAS FRACCIONES DEL ART. 14 DE LA LEY SE DERIVA DEL CUMPLIMIENTO DE CADA UNA DE ELLAS POR PARTE DE LAS UNIDADES ADMINISTRATIVAS, MISMAS ENVÍAN SU INFORMACIÓN A LA DIRECCIÓN GE



GOBIERNO DEL ESTADO DE SONORA

ETCA-III-04

INFORME DE AVANCE PROGRAMATICO 2017

TRIMESTRE: PRIMERO

Gobierno del Estado de Sonora

DEPENDENCIA / ENTIDAD 00 SECRETARÍA DE EDUCACIÓN Y CULTURA

UNIDAD ADMINISTRATIVA 011 UNIDAD DE ASUNTOS JURÍDICOS

CLAVE	NOMBRE DEL INDICADOR	UNI. MEDIDA	TIPO META	VAL. ACUM.	DATOS	PROGRAMADO ORIGINAL					MODIFICADO					REALIZADO				% DE AVANCE TRIMESTRAL	
						PRIMERO	SEGUNDO	TERCERO	CUARTO	ANUAL	PRIMERO	SEGUNDO	TERCERO	CUARTO	ANUAL	PRIMERO	SEGUNDO	TERCERO	CUARTO		
E501R01	ACCIONES DE APOYO Y ASESORÍA JURÍDICA																				
095	DIRECCIÓN Y COORDINACIÓN																				
	ELABORACIÓN O REVISIÓN DE PROYECTOS RELACIONADOS CON LA NORMATIVIDAD EDUCATIVA	PROYECTO	A	SI	MET	1.00	2.00	1.00	2.00	6.00	1.00	2.00	1.00	2.00	6.00	2.00	0.00	0.00	0.00		200.00%
					NUM	1.00	2.00	1.00	2.00	6.00	1.00	2.00	1.00	2.00	6.00	2.00	0.00	0.00	0.00		
					DEN																
EVALUACIÓN CUALITATIVA																					
ELABORAR Y/O REVISAR PROYECTOS RELACIONADOS CON LA NORMATIVIDAD EDUCATIVA. PROGRAMADO 1. REALIZADO 2. LA VARIACIÓN POSITIVA DE 1 PROYECTO A LO PROGRAMADO EN ESTE TRIMESTRE FUE DEBIDO A QUE DURANTE ESTE PERÍODO SE TRABAJÓ EN LOS PROYECTOS RELATIVOS AL REGLAMENTO DEL PATRONATO DE LA UNIVERSIDAD TECNOLÓGICA DE HERMOSILLO, Y EL PROYECTO NORMATIVO DE DECRETO DE LEY QUE REFORMA LA LEY QUE CREA EL INSTITUTO DE CRÉDITO EDUCATIVO, Y LA LEY QUE REGULA EL OTORGAMIENTO DE BECAS Y ESTÍMULOS EDUCATIVOS DEL ESTADO DE SONORA.																					
195	PROCEDIMIENTOS JURÍDICOS																				
	INTERVENIR Y ASESORAR EN PROCEDIMIENTOS JURISDICCIONALES	PROMOCIÓN	A	SI	MET	55.00	55.00	55.00	55.00	220.00	55.00	55.00	55.00	55.00	220.00	135.00	0.00	0.00	0.00		245.45%
					NUM	55.00	55.00	55.00	55.00	220.00	55.00	55.00	55.00	55.00	220.00	135.00	0.00	0.00	0.00		
					DEN																
EVALUACIÓN CUALITATIVA																					
INTERVENIR Y ASESORAR EN PROCEDIMIENTOS JURISDICCIONALES PROGRAMADO 55. REALIZADO 135. DURANTE ESTE TRIMESTRE LA UNIDAD DE ASUNTOS JURÍDICOS REALIZÓ 135 PROMOCIONES DE LAS 55 PROGRAMADAS. LA VARIACIÓN POSITIVA DE LAS 80 ES PORQUE SE ASESORÓ A LAS UNIDADES DE LA ENTIDAD EN AQUELLOS ASUNTOS Y JUICIOS DE NATURALEZA JURISDICCIONAL EN MATERIA ADMINISTRATIVA Y CIVIL, DESTACANDO LAS DEMANDAS Y LAS DIVERSAS PROMOCIONES DE TIPO LABORAL ANTE LA JUNTA LOCAL DE CONCILIACIÓN Y ARBITRAJE Y EL TRIBUNAL DE LO CONTENCIOSO ADMINISTRATIVO, ASÍ COMO ATENCIÓN A LAS MÚLTIPLES CONTESTACIONES DE DEMANDAS POR CONCEPTO DE NIVELACIÓN DE PENSIÓN ANTE EL ISSSTESON, RINDIENDO IGUALMENTE LOS INFORMES RESPECTIVOS Y ACUDIENDO A LAS AUDIENCIAS CORRESPONDIENTES ANTE EL TRIBUNAL DE LO CONTENCIOSO ADMINISTRATIVO.																					
095	DIRECCIÓN Y COORDINACIÓN																				
	ASESORÍA JURÍDICA	CONSULTA	A	SI	MET	275.00	275.00	275.00	275.00	1100.00	275.00	275.00	275.00	275.00	1100.00	541.00	0.00	0.00	0.00		196.72%
					NUM	275.00	275.00	275.00	275.00	1100.00	275.00	275.00	275.00	275.00	1100.00	541.00	0.00	0.00	0.00		
					DEN																
EVALUACIÓN CUALITATIVA																					
ASESORÍA JURÍDICA. PROGRAMADO 275. REALIZADO 541. LA VARIACIÓN POSITIVA DE 266 CONSULTAS A LO PROGRAMADO EN ESTE TRIMESTRE FUE DEBIDO A QUE DURANTE ESTE PERÍODO SE TURNÓ A ESTA UNIDAD JURÍDICA PARA SU REVISIÓN Y/O RENOVACIÓN GRAN NÚMERO DE CONVENIOS Y CONTRATOS DE LOS DISTINTOS CENTROS DE TRABAJO Y DIVERSAS ENTIDADES PÚBLICAS, DESTACANDO LOS CONTRATOS DE PRESTACIÓN DE SERVICIOS PROFESIONALES DEL PERSONAL QUE LABORA EN EL PROGRAMA INGLÉS EN PRIMARIA (PIP)																					

UNIDAD ADMINISTRATIVA 012 UNIDAD DE ENLACE Y COMUNICACIÓN SOCIAL

CLAVE	NOMBRE DEL INDICADOR	UNI. MEDIDA	TIPO META	VAL. ACUM.	DATOS	PROGRAMADO ORIGINAL					MODIFICADO					REALIZADO				% DE AVANCE TRIMESTRAL	
						PRIMERO	SEGUNDO	TERCERO	CUARTO	ANUAL	PRIMERO	SEGUNDO	TERCERO	CUARTO	ANUAL	PRIMERO	SEGUNDO	TERCERO	CUARTO		
E501P03	DESARROLLO Y DIRECCIÓN DE LA POLÍTICA DE COMUNICACIÓN SOCIAL																				
157	INFORMACIÓN Y SERVICIOS A MEDIOS.																				
	CAMPAÑAS INFORMATIVAS	CAMPAÑA	A	SI	MET	3.00	4.00	2.00	1.00	10.00	3.00	4.00	2.00	1.00	10.00	3.00	0.00	0.00	0.00		100.00%
					NUM	3.00	4.00	2.00	1.00	10.00	3.00	4.00	2.00	1.00	10.00	3.00	0.00	0.00	0.00		
					DEN																
EVALUACIÓN CUALITATIVA																					
CAMPAÑAS INFORMATIVAS. PROGRAMADO: 3 REALIZADO: 3 EN ESTE TRIMESTRE SE LLEVARON A CABO 3 CAMPAÑAS INFORMATIVAS: INSCRIPCIONES ANTICIPADAS PARA EDUCACIÓN BÁSICA, CICLO ESCOLAR 2017-2018, PREPA SONORA 2017 Y CONVOCATORIA "SONORENSES DE 100" PRIMERA ETAPA, CON LO QUE SE LOGRÓ EL OBJETIVO DE LA SEC REFERENTE A INFORMAR A PADRES DE FAMILIA, MAESTROS, ALUMNOS Y COMUNIDAD EN GENERAL SOBRE ACTIVIDADES IMPORTANTES Y POSITIVAS SOBRE LA SECRETARÍA.																					

UNIDAD ADMINISTRATIVA 020 SUBSECRETARÍA DE EDUCACIÓN BÁSICA

CLAVE	NOMBRE DEL INDICADOR	UNI. MEDIDA	TIPO META	VAL. ACUM.	DATOS	PROGRAMADO ORIGINAL					MODIFICADO					REALIZADO				% DE AVANCE TRIMESTRAL
						PRIMERO	SEGUNDO	TERCERO	CUARTO	ANUAL	PRIMERO	SEGUNDO	TERCERO	CUARTO	ANUAL	PRIMERO	SEGUNDO	TERCERO	CUARTO	



GOBIERNO DEL ESTADO DE SONORA

ETCA-III-04

TRIMESTRE: PRIMERO

INFORME DE AVANCE PROGRAMATICO 2017

Gobierno del Estado de Sonora

DEPENDENCIA / ENTIDAD 00 SECRETARÍA DE EDUCACIÓN Y CULTURA

E408P19	DIRECCIÓN Y COORDINACIÓN DE LAS POLÍTICAS EDUCATIVAS																			
249	UNIFORMES ESCOLARES PARA ALUMNOS DE EDUCACIÓN BÁSICA.																			
	DISTRIBUCIÓN DE LOS VALES DE UNIFORMES ESCOLARES GRATUITOS, A LA ESTRUCTURA EDUCATIVA	APOYO	A	SI	MET	0.00	1.00	1.00	0.00	2.00	0.00	1.00	1.00	0.00	2.00	0.00	0.00	0.00	0.00	0.00
					NUM	0.00	1.00	1.00	0.00	2.00	0.00	1.00	1.00	0.00	2.00	0.00	0.00	0.00	0.00	0.00
					DEN															

EVALUACIÓN CUALITATIVA
 DISTRIBUCIÓN DE LOS VALES DE UNIFORMES ESCOLARES GRATUITOS, A LA ESTRUCTURA EDUCATIVA.- PROGRAMADO: 0; REALIZADO: 0
 META NO PROGRAMADA PARA ESTE TRIMESTRE.

374	ESCUELAS DE CALIDAD																			
	SEGUIMIENTO Y REPORTE DE LOS SALDOS POR COMPROBAR POR LAS ESCUELAS BENEFICIADAS EN EL PROGRAMA ESCUELAS DE CALIDAD (PEC)	NOTIFICACION	A	SI	MET	20.00	20.00	20.00	20.00	80.00	20.00	20.00	20.00	20.00	80.00	3.00	0.00	0.00	0.00	0.00
					NUM	20.00	20.00	20.00	20.00	80.00	20.00	20.00	20.00	20.00	80.00	3.00	0.00	0.00	0.00	0.00
					DEN															

EVALUACIÓN CUALITATIVA
 SEGUIMIENTO Y REPORTE DE LOS SALDOS POR COMPROBAR POR LAS ESCUELAS BENEFICIADAS EN EL PROGRAMA ESCUELAS DE CALIDAD.- PROGRAMADO: 20; REALIZADO: 3
 LA VARIACION REGISTRADA RESPECTO AL INCUMPLIMIENTO DE LA META PROGRAMADA, ES MOTIVADA A QUE NO SE CONCLUYO LA REVISIÓN DE LAS COMPROBACIONES DE LAS ESCUELAS. AL TENER EL CORTE ACTUALIZADO, SE ESTABLECERÁ UNA CALENDARIZACIÓN DE ACUERDO A LOS RESULTADOS, PARA ALCANZAR LA META EL SIGUIENTE TRIMESTRE.

375	ATENCIÓN A NIÑOS MIGRANTES																			
	ATENCIÓN A LOS HIJOS DE JORNALEROS AGRÍCOLAS MIGRANTES EN EDAD ESCOLAR QUE SE ENCUENTRAN EN COMUNIDADES AGRÍCOLAS FOCALIZADAS	ALUMNO	A	SI	MET	0.00	0.00	0.00	5948.00	5948.00	0.00	0.00	0.00	5948.00	5948.00	0.00	0.00	0.00	0.00	0.00
					NUM	0.00	0.00	0.00	5948.00	5948.00	0.00	0.00	0.00	5948.00	5948.00	0.00	0.00	0.00	0.00	0.00
					DEN															

EVALUACIÓN CUALITATIVA
 ATENCIÓN A LOS HIJOS DE JORNALEROS AGRÍCOLAS MIGRANTES EN EDAD ESCOLAR QUE SE ENCUENTRAN EN COMUNIDADES AGRÍCOLAS FOCALIZADAS.- PROGRAMADO: 0 REALIZADO: 0.
 META NO PROGRAMADA PARA ESTE TRIMESTRE.

376	ESTRATEGIA ANTI-AGRESIÓN EN LA EDUCACIÓN BÁSICA ANTIBULLYNG																			
	PROGRAMA DE HABILIDADES SOCIALES Y CONVIVENCIA PACÍFICA E INCLUYENTE EN ESCUELAS DE EDUCACIÓN BÁSICA EN EL ESTADO DE SONORA	ACCIÓN	A	SI	MET	1.00	1.00	1.00	1.00	4.00	1.00	1.00	1.00	1.00	4.00	1.00	0.00	0.00	0.00	0.00
					NUM	1.00	1.00	1.00	1.00	4.00	1.00	1.00	1.00	1.00	4.00	1.00	0.00	0.00	0.00	0.00
					DEN															

EVALUACIÓN CUALITATIVA
 PROGRAMA DE HABILIDADES SOCIALES Y CONVIVENCIA PACÍFICA E INCLUYENTE EN ESCUELAS DE EDUCACIÓN BÁSICA EN EL ESTADO DE SONORA.- PROGRAMADO: 1; REALIZADO: 1
 APLICACIÓN DEL SOCIOGRAMA, PARA LA MEDICIÓN Y EVALUACIÓN DE INCIDENTES DE CONFLICTO RELACIONADOS CON EJERCICIO DE FUERZA FÍSICA, VERBAL Y SOCIAL PARA IDENTIFICAR LAS RELACIONES ENTRE LOS ALUMNOS Y POSIBLES VÍCTIMAS DE BULLYNG O EXCLUSIÓN SOCIAL. A PARTIR DE ESO, CADA PSICÓLOGO DISEÑA ESTRATEGIAS DE SOLUCIÓN.

095	DIRECCIÓN Y COORDINACIÓN																			
	APOYOS PARA ALUMNOS DE EDUCACIÓN BÁSICA	APOYO	A	SI	MET	2.00	8.00	3.00	1.00	14.00	2.00	8.00	3.00	1.00	14.00	0.00	0.00	0.00	0.00	0.00
					NUM	2.00	8.00	3.00	1.00	14.00	2.00	8.00	3.00	1.00	14.00	0.00	0.00	0.00	0.00	0.00
					DEN															

EVALUACIÓN CUALITATIVA
 APOYOS PARA ALUMNOS DE EDUCACIÓN BÁSICA.- PROGRAMADO: 2; REALIZADO: 0
 LA DIRECCIÓN DE EDUCACIÓN INDÍGENA NO EJERCIO EL RECURSO, CON MOTIVO DE LA FLUCTUACIÓN EN LA ASISTENCIA ESCOLAR AL ALBERGUE QUITOBAC. LA DIRECCIÓN DEL ALBERGUE ACORDÓ ESPERAR AL SIGUIENTE TRIMESTRE DEL AÑO, A QUE SE TENGAN IDENTIFICADOS QUIENES SERÁN LOS NIÑOS QUE REALMENTE PERTENECERÁN AL SERVICIO EDUCATIVO.

UNIDAD ADMINISTRATIVA 021 DIRECCIÓN GENERAL DE EDUCACIÓN ELEMENTAL

CLAVE	NOMBRE DEL INDICADOR	UNI. MEDIDA	TIPO META	VAL. ACUM.	DATOS	PROGRAMADO ORIGINAL					MODIFICADO					REALIZADO				% DE AVANCE TRIMESTRAL
						PRIMERO	SEGUNDO	TERCERO	CUARTO	ANUAL	PRIMERO	SEGUNDO	TERCERO	CUARTO	ANUAL	PRIMERO	SEGUNDO	TERCERO	CUARTO	
E404E08	EDUCACIÓN BÁSICA DE CALIDAD E INCLUYENTE																			
	REALIZAR REUNIONES CON LA ESTRUCTURA EDUCATIVA	REUNIÓN	A	SI	MET	0.00	1.00	0.00	1.00	2.00	0.00	1.00	0.00	1.00	2.00	0.00	0.00	0.00	0.00	0.00
					NUM	0.00	1.00	0.00	1.00	2.00	0.00	1.00	0.00	1.00	2.00	0.00	0.00	0.00	0.00	0.00
					DEN															

EVALUACIÓN CUALITATIVA
 REALIZAR REUNIONES CON LA ESTRUCTURA EDUCATIVA.- PROGRAMADO: 0 REALIZADO: 0
 META NO PROGRAMADA PARA ESTE TRIMESTRE.



GOBIERNO DEL ESTADO DE SONORA

ETCA-III-04

Gobierno del Estado de Sonora

INFORME DE AVANCE PROGRAMATICO 2017

TRIMESTRE: PRIMERO

DEPENDENCIA / ENTIDAD 00 SECRETARÍA DE EDUCACIÓN Y CULTURA

EVALUACIÓN CUALITATIVA
REALIZAR PROGRAMAS DE CAPACITACIÓN Y ORIENTACIÓN TÉCNICA DESTINADOS AL PERSONAL DOCENTE ADSCRITO A LOS SERVICIOS EDUCATIVOS DE PREESCOLAR ESTATAL.-
PROGRAMADO: 0 REALIZADO: 0
META NO PROGRAMADA PARA ESTE TRIMESTRE.

Table with columns for 095, DIRECCIÓN Y COORDINACIÓN, ACCIÓN, A, SI, MET, NUM, DEN, and performance metrics.

EVALUACIÓN CUALITATIVA
DESARROLLAR ACTIVIDADES SOCIOCULTURALES PROPIAS DE LAS ETNIAS DEL ESTADO.-
PROGRAMADO: 1 REALIZADO: 0
SE REPROGRAMÓ PARA EL SIGUIENTE TRIMESTRE, PARA CONMEMORAR EL "DÍA DEL INDIO PANAMERICANO".

Table with columns for 107, EDUCACIÓN PREESCOLAR, CAPACITACIÓN, A, SI, MET, NUM, DEN, and performance metrics.

EVALUACIÓN CUALITATIVA
EVENTOS DE CAPACITACIÓN Y ORIENTACIÓN TÉCNICA DESTINADOS AL PERSONAL DOCENTE ADSCRITO A LOS SERVICIOS EDUCATIVOS DE PREESCOLAR ESTATAL.-
PROGRAMADO: 0 REALIZADO: 0
META NO PROGRAMADA PARA ESTE TRIMESTRE.

UNIDAD ADMINISTRATIVA 022 DIRECCIÓN GENERAL DE EDUCACIÓN PRIMARIA

Table with columns for 095, DIRECCIÓN Y COORDINACIÓN, ALUMNO, P, NO, MET, NUM, DEN, and performance metrics.

EVALUACIÓN CUALITATIVA
ATENCIÓN A LA DEMANDA EDUCATIVA DE LA EDUCACIÓN PRIMARIA.
PROGRAMADO: 0 REALIZADO: 0
META NO PROGRAMADA PARA ESTE TRIMESTRE.

Table with columns for 108, EDUCACIÓN PRIMARIA, MINISTRACIÓN, A, SI, MET, NUM, DEN, and performance metrics.

EVALUACIÓN CUALITATIVA
MINISTRACIÓN DE RECURSO PARA HOSPEDAJE Y ALIMENTACIÓN DE ALUMNOS PARTICIPANTES EN LOS JUEGOS DEPORTIVOS ETAPA ESTATAL.-
PROGRAMADO: 0 REALIZADO: 0
META NO PROGRAMADA PARA ESTE TRIMESTRE.

Table with columns for 249, UNIFORMES ESCOLARES PARA ALUMNOS DE EDUCACIÓN BÁSICA, UNIFORMES, A, NO, MET, NUM, DEN, and performance metrics.

EVALUACIÓN CUALITATIVA
DOTAR DE UNIFORMES ESCOLARES A LOS ALUMNOS DE ESCUELAS PÚBLICAS DE EDUCACIÓN PRIMARIA.
PROGRAMADO: 0 REALIZADO: 0
META NO PROGRAMADA PARA ESTE TRIMESTRE.

Table with columns for 108, EDUCACIÓN PRIMARIA, MINISTRACIÓN, A, SI, MET, NUM, DEN, and performance metrics.

EVALUACIÓN CUALITATIVA
MINISTRACIÓN DE RECURSO PARA APOYO EN EL SERVICIO DE ALIMENTACIÓN DEL INTERNADO CRUZ GALVEZ.
PROGRAMADO: 0 REALIZADO: 0
META NO PROGRAMADA PARA ESTE TRIMESTRE.



GOBIERNO DEL ESTADO DE SONORA

ETCA-III-04

INFORME DE AVANCE PROGRAMATICO 2017

TRIMESTRE: PRIMERO

Gobierno del Estado de Sonora

DEPENDENCIA / ENTIDAD 00 SECRETARÍA DE EDUCACIÓN Y CULTURA

UNIDAD ADMINISTRATIVA 023 DIRECCIÓN GENERAL DE EDUCACIÓN SECUNDARIA

095	DIRECCIÓN Y COORDINACIÓN																			
	OLIMPIADA NACIONAL ESCOLAR DE EDUCACIÓN BÁSICA	EVENTO	A	SI	MET	1.00	2.00	0.00	0.00	3.00	1.00	2.00	0.00	0.00	3.00	2.00	0.00	0.00	0.00	200.00%
					NUM	1.00	2.00	0.00	0.00	3.00	1.00	2.00	0.00	0.00	3.00	2.00	0.00	0.00	0.00	
					DEN															

EVALUACIÓN CUALITATIVA

OLIMPIADA NACIONAL ESCOLAR DE EDUCACIÓN BÁSICA.-
PROGRAMADO: 1 REALIZADO: 2
DURANTE ESTE PRIMER TRIMESTRE DEL AÑO 2017, SE REALIZÓ EL EVENTO DE LOS JUEGOS DEPORTIVOS ESTATALES DE EDUCACIÓN BÁSICA EN SU ETAPA PRE-ESTATAL LOS DÍAS 09 Y 10 DE MARZO DEL PRESENTE AÑO, SIENDO ESTE LLEVADO A CABO EN 8 DIFERENTES REGIONES DEL ESTADO DE SONORA, LAS CUALES SE MENCIONAN A CONTINUACIÓN:
REGION 1: NAVOJOA, REGION 2: CAJEME, REGION 3: GUAYMAS, REGION 4: HERMOSILLO, REGION 5: CABORCA, REGION 6: NOGALES, REGION 7: CANANEA Y REGION 8: SIERRA. ASIMISMO, TAMBIÉN SE REALIZÓ LA ETAPA ESTATAL DE ESTE EVENTO EN EL PERÍODO DEL 22 AL 24 DE MARZO DE AÑO EN CURSO, LLEVÁNDOSE A CABO EN LA CD. DE HERMOSILLO, SONORA Y SIENDO COORDINADOS AMBOS EVENTOS POR EL MTR. RAYMUNDO BOTELLO RENTERIA, DIRECTOR DE EDUCACIÓN FÍSICA. EL MOTIVO POR EL CUAL SE REBASO LA META POR 1 EVENTO, ES PORQUE LA ETAPA ESTATAL DE ESTE EVENTO ESTABA PROGRAMADA PARA EL MES DE MAYO, CORRESPONDIENTE AL SIGUIENTE TRIMESTRE, PERO POR MOTIVOS DE

101	EDUCACIÓN FÍSICA Y PARA LA SALUD.																			
	BRINDAR EL SERVICIO DE EDUCACIÓN FÍSICA EN LOS PLANTELES DE EDUCACIÓN BÁSICA	ESCUELA	P	SI	MET	0.00%	0.00%	0.00%	58.46%	58.46%	0.00%	0.00%	0.00%	58.46%	58.46%	0.00%	0.00%	0.00%	0.00%	0.00%
					NUM	0.00	0.00	0.00	470.00	470.00	0.00	0.00	0.00	470.00	470.00	0.00	0.00	0.00	0.00	0.00%
					DEN	0.00	0.00	0.00	804.00	804.00	0.00	0.00	0.00	804.00	804.00	0.00	0.00	0.00	0.00	

EVALUACIÓN CUALITATIVA

BRINDAR EL SERVICIO DE EDUCACIÓN FÍSICA EN LOS PLANTELES DE EDUCACIÓN BÁSICA.-
PROGRAMADO: 0 REALIZADO: 0
META NO PROGRAMADA PARA ESTE TRIMESTRE

110	EDUCACIÓN SECUNDARIA GENERAL																			
	SERVICIO DE EDUCACIÓN SECUNDARIA ESTATAL GENERAL	ALUMNO	P	SI	MET	0.00%	0.00%	0.00%	46.17%	46.17%	0.00%	0.00%	0.00%	46.17%	46.17%	0.00%	0.00%	0.00%	0.00%	0.00%
					NUM	0.00	0.00	0.00	23456.00	23456.00	0.00	0.00	0.00	23456.00	23456.00	0.00	0.00	0.00	0.00	0.00%
					DEN	0.00	0.00	0.00	50809.00	50809.00	0.00	0.00	0.00	50809.00	50809.00	0.00	0.00	0.00	0.00	

EVALUACIÓN CUALITATIVA

SERVICIO DE EDUCACIÓN SECUNDARIA ESTATAL GENERAL.-
PROGRAMADO: 0 REALIZADO: 0
META NO PROGRAMADA PARA ESTE TRIMESTRE

111	EDUCACIÓN SECUNDARIA TÉCNICA																			
	SERVICIO DE EDUCACIÓN SECUNDARIA TÉCNICA	ALUMNO	P	SI	MET	0.00%	0.00%	0.00%	21.05%	21.05%	0.00%	0.00%	0.00%	21.05%	21.05%	0.00%	0.00%	0.00%	0.00%	0.00%
					NUM	0.00	0.00	0.00	10693.00	10693.00	0.00	0.00	0.00	10693.00	10693.00	0.00	0.00	0.00	0.00	0.00%
					DEN	0.00	0.00	0.00	50809.00	50809.00	0.00	0.00	0.00	50809.00	50809.00	0.00	0.00	0.00	0.00	

EVALUACIÓN CUALITATIVA

SERVICIO DE EDUCACIÓN SECUNDARIA ESTATAL TÉCNICA.-
PROGRAMADO: 0 REALIZADO: 0
META NO PROGRAMADA PARA ESTE TRIMESTRE

247	TELESECUNDARIA																			
	SERVICIO DE EDUCACIÓN TELESECUNDARIA	ALUMNO	P	SI	MET	0.00%	0.00%	0.00%	32.79%	32.79%	0.00%	0.00%	0.00%	32.79%	32.79%	0.00%	0.00%	0.00%	0.00%	0.00%
					NUM	0.00	0.00	0.00	16660.00	16660.00	0.00	0.00	0.00	16660.00	16660.00	0.00	0.00	0.00	0.00	0.00%
					DEN	0.00	0.00	0.00	50809.00	50809.00	0.00	0.00	0.00	50809.00	50809.00	0.00	0.00	0.00	0.00	

EVALUACIÓN CUALITATIVA

SERVICIO DE EDUCACIÓN TELESECUNDARIA.-
PROGRAMADO: 0 REALIZADO: 0
META NO PROGRAMADA PARA ESTE TRIMESTRE

249	UNIFORMES ESCOLARES PARA ALUMNOS DE EDUCACIÓN BÁSICA.																			
	UNIFORMES ESCOLARES	ALUMNO	P	SI	MET	0.00%	0.00%	0.00%	100%	100.00%	0.00%	0.00%	0.00%	100%	100.00%	0.00%	0.00%	0.00%	0.00%	0.00%
					NUM	0.00	0.00	0.00	137503.00	137503.00	0.00	0.00	0.00	137503.00	137503.00	0.00	0.00	0.00	0.00	0.00%
					DEN	0.00	0.00	0.00	137503.00	137503.00	0.00	0.00	0.00	137503.00	137503.00	0.00	0.00	0.00	0.00	

EVALUACIÓN CUALITATIVA

UNIFORMES ESCOLARES.-
PROGRAMADO: 0 REALIZADO: 0
META NO PROGRAMADA PARA ESTE TRIMESTRE

UNIDAD ADMINISTRATIVA 024 COORDINACIÓN GENERAL DE SALUD Y SEGURIDAD ESCOLAR



INFORME DE AVANCE PROGRAMATICO 2017

DEPENDENCIA / ENTIDAD 00 SECRETARÍA DE EDUCACIÓN Y CULTURA

034	APOYOS A INSTITUCIONES Y POBLACIÓN																			
	PROMOCIÓN DE LA SALUD VISUAL, AUDITIVA Y BUCAL	ACCIÓN	A	SI	MET	5000.00	3000.00	2000.00	5000.00	15000.00	5000.00	3000.00	2000.00	5000.00	15000.00	5000.00	0.00	0.00	0.00	100.00%
					NUM	5000.00	3000.00	2000.00	5000.00	15000.00	5000.00	3000.00	2000.00	5000.00	15000.00	5000.00	0.00	0.00	0.00	
					DEN															

EVALUACIÓN CUALITATIVA

PROMOCIÓN DE LA SALUD VISUAL, AUDITIVA Y BUCAL.- PROGRAMADO: 5,000 REALIZADO: 5,000 DURANTE EL PRIMER TRIMESTRE DE 2017 FUERON EXAMINADOS 29,000 ALUMNOS DE 63 ESCUELAS DE EDUCACIÓN BÁSICA EN 9 MUNICIPIOS DE LA ENTIDAD. EN DICHAS REVISIONES, SE DETECTARON 5,000 ESTUDIANTES CON PROBLEMAS DE AGUDEZA VISUAL, POR LO QUE SE LES DOTARÁ DE ANTEOJOS GRADUADOS PARA QUE PUEDAN FRONTAR CON IGUALDAD DE OPORTUNIDADES LOS RETOS DE LA VIDA DIARIA.

095	DIRECCIÓN Y COORDINACIÓN																			
	PROMOCIÓN DE LA SALUD ALIMENTARIA EN ESCUELAS DE EDUCACIÓN BÁSICA	ACCIÓN	A	SI	MET	220.00	190.00	120.00	210.00	740.00	220.00	190.00	120.00	210.00	740.00	220.00	0.00	0.00	0.00	100.00%
					NUM	220.00	190.00	120.00	210.00	740.00	220.00	190.00	120.00	210.00	740.00	220.00	0.00	0.00	0.00	
					DEN															

EVALUACIÓN CUALITATIVA

PROMOCIÓN DE LA SALUD ALIMENTARIA EN ESCUELAS DE EDUCACIÓN BÁSICA.- PROGRAMADO: 220 REALIZADO: 220 CON EL OBJETIVO DE FORTALECER LA CULTURA DEL AUTOCUIDADO Y PREVENIR DAÑOS A LA SALUD DE LOS ESTUDIANTES, MEDIANTE LA PROMOCIÓN DE LA SANÁ ALIMENTACIÓN, SE REALIZARON 220 ACCIONES DURANTE EL PRIMER TRIMESTRE DE 2017 CUMPLIENDO LA META TRIMESTRAL PROGRAMADA AL 100%. DICHAS ACCIONES COMPRENDIERON LA ATENCIÓN A REPORTES DE PADRES DE FAMILIA, ASESORÍAS Y SEGUIMIENTO A LA OPERACIÓN DE LOS ESTABLECIMIENTOS DE CONSUMO ESCOLAR, CON UN TOTAL DE 1,216 BENEFICIADOS EN 26 MUNICIPIOS DE LA ENTIDAD.

UNIDAD ADMINISTRATIVA 025 DIRECCIÓN GENERAL DE TECNOLOGÍA EDUCATIVA

242	SOPORTE TÉCNICO Y MANTENIMIENTO A EQUIPO DE CÓMPUTO																			
	SERVICIOS DE MANTENIMIENTO A DISPOSITIVOS ELECTRÓNICOS PARA PRODUCCIÓN TELEVISIVA	SERVICIOS	A	SI	MET	1.00	1.00	1.00	1.00	4.00	1.00	1.00	1.00	1.00	4.00	0.00	0.00	0.00	0.00	0.00%
					NUM	1.00	1.00	1.00	1.00	4.00	1.00	1.00	1.00	1.00	4.00	0.00	0.00	0.00	0.00	
					DEN															

EVALUACIÓN CUALITATIVA

SERVICIOS DE MANTENIMIENTO A DISPOSITIVOS ELECTRÓNICOS PARA PRODUCCIÓN TELEVISIVA. PROGRAMADO: 1, REALIZADO: 0. ESTA META NO FUE REALIZADA DURANTE EL 1ER TRIMESTRE DEL 2017, YA QUE EL RECURSO FUE TRANSFERIDO PARA LLEVAR A CABO REUNIÓN DE TRABAJO CON ENLACES TECNOLÓGICOS LOS DÍAS DEL 26 AL 28 DE ABRIL DEL PRESENTE AÑO. LA IMPORTANCIA DE DICHA REUNIÓN, RADICA EN QUE A TRAVÉS DE LAS ACTIVIDADES QUE SE DESARROLLEN ESOS DÍAS, SE ALCANZARÁ EL CUMPLIMIENTO DE OTRAS METAS QUE VAN INTIMAMENTE RELACIONADAS COMO LA GENERACIÓN DE PROYECTOS A FINES CON EL USO Y APLICACIÓN DE LA TECNOLOGÍA EDUCATIVA EN LA EDUCACIÓN BÁSICA.

246	TECNOLOGÍA APLICADA A LA EDUCACIÓN.																			
	ELABORACIÓN DE PROYECTOS EDUCATIVOS BASADOS EN TECNOLOGÍA APLICADA A LA EDUCACIÓN BÁSICA	PROYECTO	A	SI	MET	2.00	2.00	0.00	2.00	6.00	2.00	2.00	0.00	2.00	6.00	2.00	0.00	0.00	0.00	100.00%
					NUM	2.00	2.00	0.00	2.00	6.00	2.00	2.00	0.00	2.00	6.00	2.00	0.00	0.00	0.00	
					DEN															

EVALUACIÓN CUALITATIVA

ELABORACIÓN DE PROYECTOS EDUCATIVOS BASADOS EN TECNOLOGÍA APLICADA A LA EDUCACIÓN BÁSICA. PROGRAMADO: 2 REALIZADO: 2. EN EL PRIMER TRIMESTRE DEL AÑO, SE REALIZARON GESTIONES CON EL GRUPO DE DOCENTES QUE CONFORMAN EL CUERPO ACADÉMICO ENLACES TECNOLÓGICOS Y DESARROLLARON DOS PROYECTOS QUE DIJERON COMO RESULTADO CURSOS A IMPLEMENTAR A TRAVÉS DE LA PLATAFORMA DE LA DGTE. LOS CURSOS QUE SE ELABORARON SON: GEOGEBRA POR EL PROFESOR JAVIER SILVAS FLORES QUE SE ESTÁ CURSANDO DESDE EL MES DE MARZO Y "LA TABLETA ACCESIBLE" POR LOS PROFESORES DIANA PATRICIA BURROLA VALENZUELA Y SERGIO ULISES RUIZ MARTINEZ PRÓXIMO A OFRECERSE.

	CONGRESO ESTATAL SOBRE LAS TECNOLOGÍAS DE LA INFORMACIÓN Y LA COMUNICACIÓN EN EDUCACIÓN BÁSICA	CONGRESO	A	SI	MET	0.00	0.00	0.00	1.00	1.00	0.00	0.00	0.00	1.00	1.00	0.00	0.00	0.00	0.00	0.00%
					NUM	0.00	0.00	0.00	1.00	1.00	0.00	0.00	0.00	1.00	1.00	0.00	0.00	0.00	0.00	
					DEN															

EVALUACIÓN CUALITATIVA

CONGRESO ESTATAL SOBRE LAS TECNOLOGÍAS DE LA INFORMACIÓN Y LA COMUNICACIÓN EN EDUCACIÓN BÁSICA. PROGRAMADO: 0 REALIZADO: 0. META NO PROGRAMADA PARA ESTE TRIMESTRE.

UNIDAD ADMINISTRATIVA 026 DIRECCIÓN GENERAL DE INNOVACIÓN Y DESARROLLO TECNOLÓGICO

CLAVE	NOMBRE DEL INDICADOR	UNI. MEDIDA	TIPO META	VAL. ACUM.	DATOS	PROGRAMADO ORIGINAL					MODIFICADO					REALIZADO				% DE AVANCE TRIMESTRAL
						PRIMERO	SEGUNDO	TERCERO	CUARTO	ANUAL	PRIMERO	SEGUNDO	TERCERO	CUARTO	ANUAL	PRIMERO	SEGUNDO	TERCERO	CUARTO	



INFORME DE AVANCE PROGRAMATICO 2017

DEPENDENCIA / ENTIDAD 00 SECRETARÍA DE EDUCACIÓN Y CULTURA

E408P19	DIRECCIÓN Y COORDINACIÓN DE LAS POLÍTICAS EDUCATIVAS																			
189	PLANEACIÓN Y DIFUSIÓN DE LA CIENCIA Y LA TECNOLOGÍA.																			
	INFORME DE LA DIRECCIÓN GENERAL DE INNOVACIÓN Y DESARROLLO TECNOLÓGICO	INFORME	A	SI	MET	3.00	3.00	3.00	3.00	12.00	3.00	3.00	3.00	3.00	12.00	3.00	0.00	0.00	0.00	100.00%
					NUM	3.00	3.00	3.00	3.00	12.00	3.00	3.00	3.00	3.00	12.00	3.00	0.00	0.00	0.00	
					DEN															

EVALUACIÓN CUALITATIVA
 INFORME DE LA DIRECCIÓN GENERAL DE INNOVACIÓN Y DESARROLLO TECNOLÓGICO
 PROGRAMADO: 3. REALIZADO: 3.
 SE REALIZARON 3 INFORMES MENSUALES DURANTE EL PRIMER TRIMESTRE (ENERO – MARZO) DEL AÑO 2017. EN CADA INFORME SE ESPECIFICA LAS ACTIVIDADES Y ACCIONES QUE SE ESTUVIERON REALIZANDO EN LA DIRECCIÓN GENERAL DE INNOVACIÓN Y DESARROLLO TECNOLÓGICO PARA DARLE CUMPLIMIENTO A LA META. DENTRO DE LAS ACTIVIDADES PRINCIPALES FUERON LAS SIGUIENTES: SE LLEVARON A CABO CONFERENCIAS, DONDE SE EXPUSIERON LAS TENDENCIAS SOBRE TECNOLOGÍAS EN LA EDUCACIÓN Y EL IMPACTO QUE TENDRÁN EN LOS PRÓXIMOS AÑOS. ASÍ COMO TAMBIÉN, EN LOS REQUISITOS QUE NOS ENFRENTAREMOS EN UN FUTURO Y LAS ÁREAS DE OPORTUNIDAD QUE NOS OFRECE LA TECNOLOGÍA, CON EL PROPOSITO DE ESTRUCTURAR EL PROYECTO EDUCATRÓNICA Y DE TENER UN MAYOR IMPACTO EN EL PROCESO DE APRENDIZAJE DE LOS ESTUDIANTES DE EDUCACIÓN BÁSICA, SE PROPUSO INTERNAMENTE LA IDEA DE IMPLEMENTAR CURSOS DE PROGRAMACIÓN DESDE 5° GRADO DE PRIMARIA, EDUCATRÓNICA CON PROYECTOS BÁSICOS

UNIDAD ADMINISTRATIVA 030 SUBSECRETARÍA DE EDUCACIÓN MEDIA SUPERIOR Y SUPERIOR

CLAVE	NOMBRE DEL INDICADOR	UNI. MEDIDA	TIPO META	VAL. ACUM.	DATOS	PROGRAMADO ORIGINAL					MODIFICADO					REALIZADO				% DE AVANCE TRIMESTRAL
						PRIMERO	SEGUNDO	TERCERO	CUARTO	ANUAL	PRIMERO	SEGUNDO	TERCERO	CUARTO	ANUAL	PRIMERO	SEGUNDO	TERCERO	CUARTO	
E404E12	EDUCACIÓN MEDIA SUPERIOR DE CALIDAD E INCLUYENTE																			
095	DIRECCIÓN Y COORDINACIÓN																			
	COORDINACIÓN DE ACTIVIDADES DE LOS ORGANISMOS DESCENTRALIZADOS Y DESCONCENTRADOS DEL ESTADO DE SONORA	INFORME	A	SI	MET	1.00	1.00	1.00	1.00	4.00	1.00	1.00	1.00	1.00	4.00	1.00	0.00	0.00	0.00	100.00%
					NUM	1.00	1.00	1.00	1.00	4.00	1.00	1.00	1.00	1.00	4.00	1.00	0.00	0.00	0.00	
					DEN															

EVALUACIÓN CUALITATIVA
 COORDINACIÓN DE ACTIVIDADES DE LOS ORGANISMOS DESCENTRALIZADOS Y DESCONCENTRADOS DEL ESTADO DE SONORA.- PROGRAMADO: 1 REALIZADO: 1.
 SE CUMPLE CON EL INFORME TRIMESTRAL AL 100% DE MANERA SATISFACTORIA.
 SE LLEVO A CABO LA SEGUNDA JORNADA ESTATAL DE CAPACITACIÓN Y ACTUALIZACIÓN DE DIRECTORES DE PLANTELES DE EDUCACIÓN MEDIA SUPERIOR CON UN IMPACTO DE 275 DIRECTORES DE PLANTEL, DOCENTES Y FUNCIONARIOS DE SISTEMAS EDUCATIVOS, DONDE LOS TEMAS A TRATAR FUERON EL CONTEXTO DE LA EDUCACIÓN MEDIA SUPERIOR EN SONORA (MTRA. LOURDES TATO PALMA, DIRECTORA GENERAL DE EDUCACIÓN MEDIA SUPERIOR Y SUPERIOR) CONSTRUYE T Y YO NO ABANDONO.
 CONFERENCIA "UNIDOS FORTALECIENDO LA EDUCACIÓN" (LIC. CAROLA SANDOVAL IBARRA) DENTRO DEL MARCO DE LA 2DA. JORNADA.
 SE LLEVO A CABO LA TOMA DE PROTESTA DE LOS GRUPOS TÉCNICOS ESPECIALES DE LA COMISIÓN ESTATAL PARA LA PLANEACIÓN DE LA EDUCACIÓN SUPERIOR. (COEPES) ASÍ MISMO REUNIÓN CON RECTORES DE LAS UNIVERSIDADES TECNOLÓGICAS DEL ESTADO, PARA TRATAR LOS SIGUIENTES TEMAS

228	SEGUIMIENTO Y EVALUACIÓN DE PROGRAMAS																			
	COORDINACIÓN DE REUNIONES Y SEGUIMIENTO DE ACUERDOS DERIVADOS DEL SEÑO DE LOS SECRETARIADOS CONJUNTOS Y ASAMBLEAS GENERALES DE LA COEPES Y LA CEPEMS	REUNIÓN	A	SI	MET	2.00	4.00	2.00	4.00	12.00	2.00	4.00	2.00	4.00	12.00	2.00	0.00	0.00	0.00	100.00%
					NUM	2.00	4.00	2.00	4.00	12.00	2.00	4.00	2.00	4.00	12.00	2.00	0.00	0.00	0.00	
					DEN															

EVALUACIÓN CUALITATIVA
 COORDINACIÓN DE REUNIONES Y SEGUIMIENTO DE ACUERDOS DERIVADOS DEL SEÑO DE LOS SECRETARIADOS CONJUNTOS Y ASAMBLEAS GENERALES DE LA COEPES Y LA CEPEMS.-
 PROGRAMADO: 2. REALIZADO: 2.
 SE CUMPLE CON EL INFORME TRIMESTRAL AL 100% DE MANERA SATISFACTORIA, YA QUE SE LLEVARON CABO 2 DE LAS 2 REUNIONES PROGRAMADAS.
 PRIMER SECRETARIADO CONJUNTO EXTRAORDINARIO DE LA COMISIÓN ESTATAL PARA LA PLANEACIÓN DE LA EDUCACIÓN MEDIA SUPERIOR EN SONORA (CEPEMS)
 07 DE MARZO DE 2017
 SE APRUEBA REALIZAR REUNIÓN DE TRABAJO LOS DÍAS 1 Y 2 DE JULIO, EN LA SUBSECRETARÍA DE EDUCACIÓN MEDIA SUPERIOR Y SUPERIOR.
 SE APRUEBA QUE EL DÍA 3 DE JULIO DE 2017 SE PUBLIQUEN LOS RESULTADOS DEL EXAMEN DE INGRESO A MEDIA SUPERIOR PROCESO LLAMADO PREPASONORA.
 DE ESTA MANERA SE APRUEBA LA CONVOCATORIA CON LAS MODIFICACIONES REALIZADAS ASÍ COMO EL CALENDARIO PRESENTADO PARA EL INGRESO A EDUCACIÓN MEDIA SUPERIOR 2017.
 PRIMERA ASAMBLEA GENERAL ORDINARIA DE LA COMISIÓN ESTATAL PARA LA PLANEACIÓN DE LA EDUCACIÓN SUPERIOR (COEP)

095	DIRECCIÓN Y COORDINACIÓN																			
	COORDINACIÓN DE PROSPERA PROGRAMA DE INCLUSIÓN SOCIAL EN MEDIA SUPERIOR	INFORME	A	SI	MET	1.00	1.00	1.00	1.00	4.00	1.00	1.00	1.00	1.00	4.00	1.00	0.00	0.00	0.00	100.00%
					NUM	1.00	1.00	1.00	1.00	4.00	1.00	1.00	1.00	1.00	4.00	1.00	0.00	0.00	0.00	
					DEN															

EVALUACIÓN CUALITATIVA
 COORDINACIÓN DEL PROGRAMA PROSPERA PROGRAMA DE INCLUSIÓN SOCIAL, EN LAS INSTITUCIONES DE EDUCACIÓN MEDIA SUPERIOR EN EL ESTADO.-
 PROGRAMADO: 1. REALIZADO: 1.
 SE CUMPLE CON EL INFORME TRIMESTRAL AL 100% DE MANERA SATISFACTORIA, FERIA VAS A MOVER DE MÉXICO: SE LLEVARÁ A CABO EN EL SEGUNDO SEMESTRE DEL AÑO, CON LA PARTICIPACIÓN DE LOS JÓVENES DE EDUCACIÓN MEDIA SUPERIOR; EL DELEGADO LE SOLICITÓ A LA REPRESENTANTE DEL ISJ, SU APOYO PARA EL DESARROLLO DE ESTA ACTIVIDAD.
 EVALUACIÓN PUNTOS CENTINELA: AUNQUE LA EVALUACIÓN ARROJA RESULTADOS POSITIVOS, SE COMENTÓ QUE EN LO RELATIVO AL SECTOR EDUCATIVO, SE HA TENIDO A LA ROTACIÓN DEL PERSONAL EN EDUCACIÓN BÁSICA, TENIENDO COMO CONSECUENCIA LA FALTA DE CONOCIMIENTO DEL PROGRAMA. SE ESTABLECIÓ EL COMPROMISO DE REALIZAR CAPACITACIONES AL PERSONAL RESPONSABLE EN LOS PLANTELES. SITUACIÓN DE LOS JÓVENES DE PROSPERA, INSCRITOS EN LOS CAED. ESTOS JÓVENES NO RECIBEN EL APOYO DEL PROGRAMA. LOS CAED, AUNQUE FÍSICAMENTE SE ENCUENTRAN EN LAS MISMAS INSTALACIONES

UNIDAD ADMINISTRATIVA 031 DIRECCIÓN GENERAL DE EDUCACIÓN MEDIA SUPERIOR Y SUPERIOR



GOBIERNO DEL ESTADO DE SONORA

ETCA-III-04

INFORME DE AVANCE PROGRAMATICO 2017

TRIMESTRE: PRIMERO

Gobierno del Estado de Sonora

DEPENDENCIA / ENTIDAD 00 SECRETARÍA DE EDUCACIÓN Y CULTURA

EVALUACIÓN CUALITATIVA
CAPACITACIÓN DE FIGURAS EDUCATIVAS QUE ATIENDEN A ALUMNOS MIGRANTES TRANSNACIONALES.-
PROGRAMADA: 0 REALIZADA: 0
META NO PROGRAMADA PARA ESTE TRIMESTRE

Table with 20 columns: 377, PROGRAMA NACIONAL DE INGLES, DOCENTES SUPERVISADOS DEL PROGRAMA DE INGLES, DOCENTE, A, SI, MET, NUM, DEN, and 17 numerical columns, ending with 144.66%

EVALUACIÓN CUALITATIVA
DOCENTES SUPERVISADOS DEL PROGRAMA DE INGLES.
PROGRAMADO: 150 REALIZADO: 217
DURANTE ESTE TRIMESTRE SE SUPERÓ LA META ESTABLECIDA DEBIDO A LOS ESFUERZOS REDOBLADOS POR LA COORDINACIÓN ESTATAL Y LOS COORDINACIONES FORÁNEAS.

Table with 20 columns: 095, DIRECCIÓN Y COORDINACIÓN, REUNIONES DE COMITÉ DE EDUCACIÓN DE LAS COMISIONES INTERNACIONALES, REUNIÓN, A, SI, MET, NUM, DEN, and 17 numerical columns, ending with 300.00%

EVALUACIÓN CUALITATIVA
REUNIONES DE COMITÉ DE EDUCACIÓN DE LAS COMISIONES INTERNACIONALES.-
PROGRAMADA: 1 REALIZADA: 3
SE SUPERÓ LA META ESTABLECIDA CON 2 REUNIONES. REALIZANDO LA REUNIÓN INTER-PLENARIA DE LA COMISIÓN SONORA-ARIZONA QUE ESTABA PROGRAMADA EN EL SEGUNDO TRIMESTRE; DEBIDO A LAS EXIGENCIAS ENTRE LOS COMITÉS DE EDUCACIÓN SE PROGRAMÓ REUNIÓN DE PLANEACIÓN ESTRATÉGICA ENTRE LOS COMITÉS DE EDUCACIÓN DE SONORA Y ARIZONA Y SE LLEVO A CABO LA REUNIÓN INTER-PLENARIA DE LA COMISIÓN SONORA-NUÉVO MÉXICO.

Table with 20 columns: 377, PROGRAMA NACIONAL DE INGLES, GRUPOS DE ESCUELAS PÚBLICAS DE 3º DE PREESCOLAR A 6º DE PRIMARIA BENEFICIADAS CON EL APRENDIZAJE DEL IDIOMA INGLES, GRUPO, A, SI, MET, NUM, DEN, and 17 numerical columns, ending with 0.00%

EVALUACIÓN CUALITATIVA
GRUPOS DE ESCUELAS PÚBLICAS DE 3º DE PREESCOLAR A 6º DE PRIMARIA BENEFICIADAS CON EL APRENDIZAJE DEL IDIOMA INGLES.
PROGRAMADA 0 REALIZADA 0
META NO PROGRAMADA PARA ESTE TRIMESTRE

Table with 20 columns: 095, DIRECCIÓN Y COORDINACIÓN, PROGRAMA BENEFICIO DE PAGO, APOYO, A, SI, MET, NUM, DEN, and 17 numerical columns, ending with 135.00%

EVALUACIÓN CUALITATIVA
PROGRAMA BENEFICIO DE PAGO.-
PROGRAMADA: 60 REALIZADA: 81
DURANTE ESTE TRIMESTRE SE SUPERÓ LA META ESTABLECIDA LOGRÁNDOSE GESTIONAR 81 BENEFICIOS, DERIVADO A LOS EVENTOS DE DIFUSIÓN REALIZADOS POR EL PROBEP.

Table with 20 columns: 377, PROGRAMA NACIONAL DE INGLES, CAPACITACIÓN A DOCENTES DEL PROGRAMA DE INGLES, DOCENTE, A, SI, MET, NUM, DEN, and 17 numerical columns, ending with 100.00%

EVALUACIÓN CUALITATIVA
CAPACITACIÓN A DOCENTES DEL PROGRAMA DE INGLES.-
PROGRAMADO: 0 REALIZADO: 78
DURANTE ESTE TRIMESTRE SE CAPACITÓ A 78 DOCENTES PONIENDO EN PRÁCTICA DIVERSAS ACCIONES QUE ELEVAN LA CALIDAD DE LA EDUCACIÓN, COMO EL TALLER DE INDUCCIÓN PARA NUEVOS INGRESOS: DIDACTIC STRATEGIES WORKSHOP Y FOLLOU UP TO IN-SERVICE-TEACHERS PARA QUIENES YA ESTÁN EN SERVICIO

Table with 20 columns: 095, DIRECCIÓN Y COORDINACIÓN, EVENTOS DE DIFUSIÓN DE PROGRAMAS INTERNACIONALES, EVENTO, A, SI, MET, NUM, DEN, and 17 numerical columns, ending with 500.00%

EVALUACIÓN CUALITATIVA
EVENTOS DE DIFUSIÓN DE PROGRAMAS INTERNACIONALES.-
PROGRAMADA: 1 REALIZADA: 5
SE SUPERÓ LA META ESTABLECIDA LOGRANDO REALIZAR LOS SIGUIENTES EVENTOS DE DIFUSIÓN DE PROGRAMAS INTERNACIONALES DE LA DIRECCIÓN: EXPO MILLENIALS; EXPO CONSULAR ORGANIZADA JUNTO AL CONSULADO DE ESTADOS UNIDOS; SESIÓN INFORMATIVA CON LA UNIVERSIDAD ESTATAL DE SONORA Y LA UNIVERSIDAD TECNOLÓGICA DE ETOCHOJA; PARTICIPACIÓN EN EL I SEMINARIO COECYT-UNIVERSIDAD DE ARIZONA EN LA UNIVERSIDAD DE SONORA; Y RUTA DE DIFUSIÓN CENTRO Y SUR DEL ESTADO DE SONORA.



GOBIERNO DEL ESTADO DE SONORA

ETCA-III-04

TRIMESTRE: PRIMERO

Gobierno del Estado de Sonora

INFORME DE AVANCE PROGRAMATICO 2017

DEPENDENCIA / ENTIDAD 00 SECRETARÍA DE EDUCACIÓN Y CULTURA

EVALUACIÓN CUALITATIVA																		
REGISTRO A PROFESIONISTA, PROGRAMADO: 2,125 REALIZADO: 1960 SE ALCANZO UN TOTAL DE 1960 DE LAS 2125 PROGRAMADAS PARA ESTE PRIMER TRIMESTRE, ES DECIR 165 MENOS DE LO PROGRAMADO, LA DEMANDA DEL SERVICIO SE VE DISMINUIDO EN UN 07.76%. LO ANTERIOR DEBIDO A QUE EL NÚMERO DE SOLICITUDES PARA REGISTRO DE PROFESIONISTAS PUEDE VARIAR, YA QUE NO DEPENDE PROPIAMENTE DE LA DIRECCIÓN DE REGISTRO Y SERVICIOS A PROFESIONISTAS, SINO DEL MISMO PROFESIONISTA O LA INSTITUCIÓN EDUCATIVA.																		

076	CONTROL ESCOLAR.																			
	MOVIMIENTOS MENSUALES	REGISTRO	A	SI	MET	1600.00	2200.00	2200.00	2200.00	8200.00	1600.00	2200.00	2200.00	2200.00	8200.00	1946.00	0.00	0.00	0.00	121.62%
					NUM	1600.00	2200.00	2200.00	2200.00	8200.00	1600.00	2200.00	2200.00	2200.00	8200.00	1946.00	0.00	0.00	0.00	
					DEN															

EVALUACIÓN CUALITATIVA																		
MOVIMIENTOS MENSUALES PROGRAMADO: 1,600 REALIZADO: 1,946 CON EL FIN DE ACTUALIZAR LA INFORMACIÓN DE LOS ALUMNOS QUE SE TIENEN EN EL SISTEMA DE CONTROL ESCOLAR (SICRES), SE REALIZARON UN TOTAL DE 1,946 MOVIMIENTOS DE LOS 1,600 PROGRAMADOS PARA EDUCACIÓN BÁSICA, DE LOS NIVELES DE PREESCOLAR, PRIMARIA Y SECUNDARIA; CUMPLIENDO EN UN 121 % CON LA META ESTABLECIDA. LO ANTERIOR DEBIDO A QUE SE RECIBIERON LA MAYORÍA DE LOS MOVIMIENTOS POR ARRANQUE DE LA CAMPAÑA DE LA TOMA DE FOTOGRAFÍA PARA EL CERTIFICADO DE FIN DE CICLO ESCOLAR 2016-2017 Y SE PRESENTAN EN GRAN CANTIDAD, CORRECCIONES A DATOS DE ALUMNOS A EGRESAR DE NIVEL EDUCATIVO.																		

217	REGISTRO DE PROFESIONES.																			
	ASESORÍAS A INSTITUCIONES DE EDUCACIÓN SUPERIOR Y COLEGIOS DE PROFESIONISTAS	ASESORÍA	A	SI	MET	95.00	95.00	95.00	95.00	380.00	95.00	95.00	95.00	95.00	380.00	136.00	0.00	0.00	0.00	143.15%
					NUM	95.00	95.00	95.00	95.00	380.00	95.00	95.00	95.00	95.00	380.00	136.00	0.00	0.00	0.00	
					DEN															

EVALUACIÓN CUALITATIVA																		
ASESORÍA A INSTITUCIONES DE EDUCACIÓN SUPERIOR Y COLEGIOS DE PROFESIONISTAS. PROGRAMADO: 95 REALIZADO: 136 SE LOGRÓ LA META DE ASESORÍAS PROGRAMADAS PARA ESTE PRIMER TRIMESTRE, REALIZANDO 136 ASESORÍAS CUMPLIENDO CON UN 43% MÁS DE LO PROGRAMADO. DE ESTA MANERA SE BRINDA ASESORÍAS SOBRE LOS NUEVOS LINEAMIENTOS Y REQUISITOS PARA LOS DIFERENTES TRÁMITES QUE SE OFRECEN EN LA COORDINACIÓN GENERAL DE REGISTRO, CERTIFICACIÓN Y SERVICIOS A PROFESIONISTAS.																		

	EDUCACIÓN CONTINUA DE COLEGIOS DE PROFESIONISTAS	REGISTRO	A	SI	MET	6.00	6.00	6.00	6.00	24.00	6.00	6.00	6.00	6.00	24.00	23.00	0.00	0.00	0.00	383.33%
					NUM	6.00	6.00	6.00	6.00	24.00	6.00	6.00	6.00	6.00	24.00	23.00	0.00	0.00	0.00	
					DEN															

EVALUACIÓN CUALITATIVA																		
EDUCACIÓN CONTINUA DE COLEGIOS DE PROFESIONISTAS.- PROGRAMADO: 06 REALIZADO: 23 EN ESTE PRIMER TRIMESTRE SE REGISTRARON 23 DE LOS 06 REGISTROS PROGRAMADOS, CUMPLIENDO CON UN 283% MÁS DE LO ESTABLECIDO. LO ANTERIOR DEBIDO A QUE LOS COLEGIOS DE PROFESIONISTAS ESTUVIERON MUY ACTIVOS IMPARTIENDO DIPLOMADOS Y CURSOS DE ACTUALIZACIÓN A LOS PROFESIONISTAS COLEGIADOS, YA QUE DEBEN MANTENERSE EN CONSTANTE ACTUALIZACIÓN PARA LA MEJORA CONTINUA DE SUS AGREMIADOS, ADEMÁS DE QUE SE SIGUE DANDO DIFUSIÓN A LOS COLEGIOS SOBRE LA IMPORTANCIA QUE TIENE EL QUE LLEVEN A CABO EL REGISTRO DE LA EDUCACIÓN CONTINUA, QUE REALIZAN TAL Y COMO LO ESTABLECE EL ARTICULO 51 DEL REGLAMENTO DE LA LEY DE PROFESIONES DEL ESTADO DE SONORA, A LO CUAL SE HA TENIDO MUY BUENA RESPUESTA.																		

UNIDAD ADMINISTRATIVA 040 SUBSECRETARÍA DE PLANEACIÓN Y ADMINISTRACIÓN

CLAVE	NOMBRE DEL INDICADOR	UNI. MEDIDA	TIPO META	VAL. ACUM.	DATOS	PROGRAMADO ORIGINAL					MODIFICADO					REALIZADO				% DE AVANCE TRIMESTRAL
						PRIMERO	SEGUNDO	TERCERO	CUARTO	ANUAL	PRIMERO	SEGUNDO	TERCERO	CUARTO	ANUAL	PRIMERO	SEGUNDO	TERCERO	CUARTO	
E408P19	DIRECCIÓN Y COORDINACIÓN DE LAS POLÍTICAS EDUCATIVAS																			
034	APOYOS A INSTITUCIONES Y POBLACIÓN																			
	COORDINAR LA PLANEACIÓN Y ADMINISTRACIÓN DE LOS RECURSOS EDUCATIVOS	REUNIÓN	A	SI	MET	1.00	1.00	1.00	1.00	4.00	1.00	1.00	1.00	1.00	4.00	1.00	0.00	0.00	0.00	100.00%
					NUM	1.00	1.00	1.00	1.00	4.00	1.00	1.00	1.00	1.00	4.00	1.00	0.00	0.00	0.00	
					DEN															

EVALUACIÓN CUALITATIVA																		
COORDINAR LA PLANEACIÓN Y ADMINISTRACIÓN DE LOS RECURSOS EDUCATIVOS.- PROGRAMADO: 1 REALIZADO: 1 ESTA META TIENE COMO FINALIDAD ADMINISTRAR DE MANERA CLARA Y OBJETIVA LOS RECURSOS DESTINADOS PARA LA EDUCACIÓN DE NUESTRO ESTADO, POR LO QUE SE REALIZAN REUNIONES CON LOS TITULARES DE LAS UNIDADES ADMINISTRATIVAS PARA ESTE FIN, CON LO QUE SE DIO CUMPLIMIENTO A LA META LLEGANDO A UN AVANCE DEL 100%.																		

095	DIRECCIÓN Y COORDINACIÓN																			
	GESTIÓN DE RECURSOS FINANCIEROS A TODOS LOS NIVELES EDUCATIVOS	GESTIÓN	A	SI	MET	0.00	0.00	0.00	0.00	0.00	3.00	3.00	3.00	3.00	12.00	0.00	0.00	0.00	0.00	0.00%
					NUM	0.00	0.00	0.00	0.00	0.00	3.00	3.00	3.00	3.00	12.00	0.00	0.00	0.00	0.00	
					DEN															

EVALUACIÓN CUALITATIVA																		
-------------------------------	--	--	--	--	--	--	--	--	--	--	--	--	--	--	--	--	--	--

UNIDAD ADMINISTRATIVA 041 DIRECCIÓN GENERAL DE PLANEACIÓN



GOBIERNO DEL ESTADO DE SONORA

ETCA-III-04

INFORME DE AVANCE PROGRAMATICO 2017

TRIMESTRE: PRIMERO

Gobierno del Estado de Sonora

DEPENDENCIA / ENTIDAD 00 SECRETARÍA DE EDUCACIÓN Y CULTURA

CLAVE	NOMBRE DEL INDICADOR	UNI. MEDIDA	TIPO META	VAL. ACUM.	DATOS	PROGRAMADO ORIGINAL					MODIFICADO					REALIZADO				% DE AVANCE TRIMESTRAL
						PRIMERO	SEGUNDO	TERCERO	CUARTO	ANUAL	PRIMERO	SEGUNDO	TERCERO	CUARTO	ANUAL	PRIMERO	SEGUNDO	TERCERO	CUARTO	
E504M08	PROCESO DE PLANEACIÓN, PROGRAMACIÓN, PRESUPUESTACIÓN Y EVALUACIÓN DEL GASTO PÚBLICO																			
	INTEGRAR LOS INFORMES DE AVANCES PROGRAMÁTICO PRESUPUESTAL Y LA CUENTA PÚBLICA	INFORME	A	SI	MET	2.00	1.00	1.00	1.00	5.00	2.00	1.00	1.00	1.00	5.00	2.00	0.00	0.00	0.00	
					NUM	2.00	1.00	1.00	1.00	5.00	2.00	1.00	1.00	1.00	5.00	2.00	0.00	0.00	0.00	
					DEN															
EVALUACIÓN CUALITATIVA																				
INTEGRAR LOS INFORMES DE AVANCE PROGRAMÁTICO PRESUPUESTAL Y LA CUENTA PÚBLICA.- PROGRAMADO: 2 -- REALIZADO: 2 DURANTE EL PERIODO QUE SE ELABORÓ EL INFORME CORRESPONDIENTE AL 4TO TRIMESTRE DE 2016, ASÍ COMO EL INFORME ANUAL DE CUENTA PÚBLICA 2016 MISMOS QUE SE REMITEN A LA SECRETARÍA DE HACIENDA PARA SER INCORPORADOS AL INFORME SOBRE LA SITUACIÓN ECONOMICA, LAS FINANZAS PÚBLICAS, LA DEUDA PÚBLICA Y LOS ACTIVOS DEL PATRIMONIO DEL ESTADO, QUE EL EJECUTIVO ESTÁ OBLIGADO A ENTREGAR TRIMESTRALMENTE AL PODER LEGISLATIVO.																				
	PROGRAMACIÓN DETALLADA DE RECURSOS DOCENTES DE EDUCACIÓN BÁSICA	ESTUDIO	A	SI	MET	0.00	1.00	0.00	0.00	1.00	0.00	1.00	0.00	0.00	1.00	0.00	0.00	0.00	0.00	
					NUM	0.00	1.00	0.00	0.00	1.00	0.00	1.00	0.00	0.00	1.00	0.00	0.00	0.00	0.00	
					DEN															
EVALUACIÓN CUALITATIVA																				
PROGRAMACIÓN DETALLADA DE RECURSOS DOCENTES DE EDUCACIÓN BÁSICA.- PROGRAMADO: 0 REALIZADO: 0. META NO PROGRAMADA PARA ESTE TRIMESTRE.																				
	INTEGRAR DE MANERA SISTEMATIZADA LA INFORMACIÓN ESTADÍSTICA DEL SECTOR EDUCATIVO DEL ESTADO DE SONORA	PROCESO	A	SI	MET	0.00	1.00	0.00	2.00	3.00	0.00	1.00	0.00	2.00	3.00	0.00	0.00	0.00	0.00	
					NUM	0.00	1.00	0.00	2.00	3.00	0.00	1.00	0.00	2.00	3.00	0.00	0.00	0.00	0.00	
					DEN															
EVALUACIÓN CUALITATIVA																				
INTEGRAR DE MANERA SISTEMATIZADA LA INFORMACIÓN ESTADÍSTICA DEL SECTOR EDUCATIVO DEL ESTADO DE SONORA.- PROGRAMADO: 0 REALIZADO: 0. META NO PROGRAMADA PARA ESTE TRIMESTRE.																				
	GESTIÓN DE RECURSOS FINANCIEROS PARA CUBRIR NECESIDADES DE SERVICIOS PERSONALES	GESTIÓN	A	SI	MET	0.00	0.00	1.00	1.00	2.00	0.00	0.00	1.00	1.00	2.00	0.00	0.00	0.00	0.00	
					NUM	0.00	0.00	1.00	1.00	2.00	0.00	0.00	1.00	1.00	2.00	0.00	0.00	0.00	0.00	
					DEN															
EVALUACIÓN CUALITATIVA																				
GESTIÓN DE RECURSOS FINANCIEROS PARA CUBRIR NECESIDADES DE SERVICIOS PERSONALES.- PROGRAMADO: 0 REALIZADO: 0. META NO PROGRAMADA PARA ESTE TRIMESTRE.																				
	INTEGRAR PROGRAMA OPERATIVO ANUAL Y ANTEPROYECTO DEL PRESUPUESTO DE EGRESOS DE LA DEPENDENCIA	INFORME	A	SI	MET	0.00	0.00	0.00	1.00	1.00	0.00	0.00	0.00	1.00	1.00	0.00	0.00	0.00	0.00	
					NUM	0.00	0.00	0.00	1.00	1.00	0.00	0.00	0.00	1.00	1.00	0.00	0.00	0.00	0.00	
					DEN															
EVALUACIÓN CUALITATIVA																				
INTEGRAR PROGRAMA OPERATIVO ANUAL Y ANTEPROYECTO DEL PRESUPUESTO DE EGRESOS DE LA DEPENDENCIA.- PROGRAMADO: 0 REALIZADO: 0. META NO PROGRAMADA PARA ESTE TRIMESTRE.																				

UNIDAD ADMINISTRATIVA 042 DIRECCIÓN GENERAL DE RECURSOS HUMANOS

CLAVE	NOMBRE DEL INDICADOR	UNI. MEDIDA	TIPO META	VAL. ACUM.	DATOS	PROGRAMADO ORIGINAL					MODIFICADO					REALIZADO				% DE AVANCE TRIMESTRAL
						PRIMERO	SEGUNDO	TERCERO	CUARTO	ANUAL	PRIMERO	SEGUNDO	TERCERO	CUARTO	ANUAL	PRIMERO	SEGUNDO	TERCERO	CUARTO	
E505M09	ACTIVIDADES DE APOYO ADMINISTRATIVO																			
014	ADMINISTRACIÓN DE LOS RECURSOS HUMANOS																			
	CAPACITAR AL PERSONAL ESTATAL DE LA SECRETARIA DE EDUCACIÓN Y CULTURA	EVENTO	A	SI	MET	15.00	35.00	35.00	15.00	100.00	15.00	35.00	35.00	15.00	100.00	15.00	0.00	0.00	0.00	
					NUM	15.00	35.00	35.00	15.00	100.00	15.00	35.00	35.00	15.00	100.00	15.00	0.00	0.00	0.00	
					DEN															
EVALUACIÓN CUALITATIVA																				
CAPACITAR AL PERSONAL ESTATAL DE LA SECRETARIA DE EDUCACIÓN Y CULTURA.- PROGRAMADO: 15 REALIZADO: 15. SE REALIZARON 15 CURSOS DE 15 PROGRAMADOS EN TEMAS RELATIVOS A PROTECCIÓN CIVIL, ARCHIVO DE TRÁMITE, DIPLOMADO EN DESARROLLO HUMANO ASUME Y CALIDAD, ENTRE OTROS.																				



GOBIERNO DEL ESTADO DE SONORA

ETCA-III-04

INFORME DE AVANCE PROGRAMATICO 2017

TRIMESTRE: PRIMERO

Gobierno del Estado de Sonora

DEPENDENCIA / ENTIDAD 00 SECRETARÍA DE EDUCACIÓN Y CULTURA

EVALUACIÓN CUALITATIVA																			
ASIGNAR Y GESTIONAR APOYOS A LA CADENA OPERATIVA DE EDUCACIÓN INICIAL NO ESCOLARIZADA.- PROGRAMADO: 813. REALIZADO: 774. LA FINALIDAD DE ESTA META ES OTORGAR APOYOS E INCENTIVOS A FIGURAS EDUCATIVAS DEL PROGRAMA DE EDUCACIÓN INICIAL NO ESCOLARIZADA QUE INTEGRAN LA ESTRUCTURA EDUCATIVA DE SECRETARÍA DE EDUCACIÓN Y CULTURA, EN ESTE PRIMER TRIMESTRE SE PROGRAMARON 813 APOYOS Y SE GESTIONARON 774, ESTA DISMINUCIÓN ES DEBIDO A QUE EN ALGUNAS COMUNIDADES NO SE CUENTA CON PROMOTOR EDUCATIVO.																			

CAPACITACIÓN TÉCNICO-ADMINISTRATIVA MEDIANTE TALLER DE FORMACIÓN	EVENTO	A	SI	MET	0.00	1.00	0.00	3.00	4.00	0.00	1.00	0.00	3.00	4.00	0.00	0.00	0.00	0.00	0.00%
				NUM	0.00	1.00	0.00	3.00	4.00	0.00	1.00	0.00	3.00	4.00	0.00	0.00	0.00	0.00	
				DEN															

EVALUACIÓN CUALITATIVA																			
CAPACITACIÓN TÉCNICO-ADMINISTRATIVA MEDIANTE TALLER DE FORMACIÓN.- PROGRAMADO: 0 REALIZADO: 0. META NO PROGRAMADA EN ESTE TRIMESTRE.																			

SUPERVISIÓN Y SEGUIMIENTO DE LOS RECURSOS MATERIALES Y FINANCIEROS	INSPECCIÓN	A	SI	MET	11.00	24.00	18.00	15.00	68.00	11.00	24.00	18.00	15.00	68.00	21.00	0.00	0.00	0.00	190.90%
				NUM	11.00	24.00	18.00	15.00	68.00	11.00	24.00	18.00	15.00	68.00	21.00	0.00	0.00	0.00	
				DEN															

EVALUACIÓN CUALITATIVA																			
SUPERVISIÓN Y SEGUIMIENTO DE LOS RECURSOS MATERIALES Y FINANCIEROS.- PROGRAMADO: 11 REALIZADO: 21 LA FINALIDAD DE ESTA META ES GESTIONAR EN TIEMPO Y FORMA LOS RECURSOS MATERIALES Y FINANCIEROS, ATENDIENDO A LOS CRITERIOS ESTABLECIDOS EN REGLAS DE OPERACIÓN, EN ESTE PRIMER TRIMESTRE SE PROGRAMARON 11 SEGUIMIENTOS Y SE LLEVARON A CABO 21, ESTE AUMENTO SE DEBE A QUE SE GESTIONARON BAJAS DE INVENTARIO, ENTREGAS DE POLIZAS DE SEGUROS Y REGULARIZADOS DE PLACAS, ESTA META SE CUMPLIÓ AL 100%																			

UNIDAD ADMINISTRATIVA 045 DIRECCIÓN GENERAL DE SERVICIOS REGIONALES

DISTRIBUCIÓN DE NOMINA	PROCESO	A	SI	MET	6.00	6.00	6.00	6.00	24.00	6.00	6.00	6.00	6.00	24.00	6.00	0.00	0.00	0.00	100.00%
				NUM	6.00	6.00	6.00	6.00	24.00	6.00	6.00	6.00	6.00	24.00	6.00	0.00	0.00	0.00	
				DEN															

EVALUACIÓN CUALITATIVA																			
DISTRIBUIR LA NÓMINA AL PERSONAL DE LA SECRETARÍA A TRAVÉS DE LAS OFICINAS REGIONALES.- PROGRAMADO: 6. REALIZADO: 6. EN EL TRIMESTRE SE REALIZÓ LA DISTRIBUCIÓN DE LAS NÓMINAS DE CHEQUES A LAS 17 UDCH Y SE EFECTUÓ EL PAGO A LOS TRABAJADORES ADSCRITOS A LA SEC, SUMANDO UN TOTAL DE 6 DISTRIBUCIONES CUMPLIENDO CON META ESTABLECIDA.																			

BRINDAR SERVICIO DE TRANSPORTE ESCOLAR A ALUMNOS EN ZONAS RURALES Y MARGINADAS	ALUMNO	A	SI	MET	7000.00	7500.00	3300.00	8000.00	25800.00	7000.00	7500.00	3300.00	8000.00	25800.00	14325.00	0.00	0.00	0.00	204.64%
				NUM	7000.00	7500.00	3300.00	8000.00	25800.00	7000.00	7500.00	3300.00	8000.00	25800.00	14325.00	0.00	0.00	0.00	
				DEN															

EVALUACIÓN CUALITATIVA																			
BRINDAR SERVICIO DE TRANSPORTE ESCOLAR A ALUMNOS EN ZONAS RURALES Y MARGINADAS.- PROGRAMADO: 7000 REALIZADO: 14325 SE SUPERÓ LA META ATENDIENDO A 14,325 ALUMNOS EN TRASLADO A EVENTOS, DE LOS CUALES SE TENÍA PROGRAMADO LA CANTIDAD DE 7,000 ALUMNOS, ESTO SE DEBE AL INCREMENTO DE CONVENIOS ESTABLECIDOS POR LA SECRETARÍA Y EVENTOS EN GENERAL.																			

UNIDAD ADMINISTRATIVA 046 DIRECCIÓN GENERAL DE INFORMÁTICA

091	DESARROLLO Y SOPORTE DE TECNOLOGÍAS DE LA INFORMACIÓN.																		
PROPORCIONAR MANTENIMIENTO PREVENTIVO Y CORRECTIVO AL EQUIPO INFORMÁTICO DE LAS AULAS DE MEDIOS	SERVICIOS	A	SI	MET	270.00	260.00	260.00	250.00	1040.00	270.00	260.00	260.00	250.00	1040.00	294.00	0.00	0.00	0.00	108.88%
				NUM	270.00	260.00	260.00	250.00	1040.00	270.00	260.00	260.00	250.00	1040.00	294.00	0.00	0.00	0.00	
				DEN															

EVALUACIÓN CUALITATIVA																			
PROPORCIONAR MANTENIMIENTO PREVENTIVO Y CORRECTIVO AL EQUIPO INFORMÁTICO DE LAS AULAS DE MEDIOS.- PROGRAMADO: 270 REALIZADO: 294 LA VARIACIÓN POSITIVA DE 24 SERVICIOS SE DEBE A QUE LA REORGANIZACIÓN DE ACTIVIDADES Y AJUSTE EN LOS PRESUPUESTOS PERMITIERON QUE SALIERAN MÁS BRIGADAS EN MAYOR NÚMERO DE SEMANAS.																			

PROPORCIONAR SOPORTE TÉCNICO A LOS PROCESOS DE NÓMINA DE PERSONAL ADMINISTRATIVO Y DOCENTE	SERVICIOS	A	SI	MET	18.00	19.00	21.00	19.00	77.00	18.00	19.00	21.00	19.00	77.00	18.00	0.00	0.00	0.00	100.00%
				NUM	18.00	19.00	21.00	19.00	77.00	18.00	19.00	21.00	19.00	77.00	18.00	0.00	0.00	0.00	
				DEN															

EVALUACIÓN CUALITATIVA																			
PROPORCIONAR SOPORTE TÉCNICO A LOS PROCESOS DE NÓMINA DE PERSONAL ADMINISTRATIVO Y DOCENTE PROGRAMADO: 18 REALIZADO: 18 NO SE PRESENTARON VARIACIONES EN EL PERIODO QUE SE INFORMA.																			



GOBIERNO DEL ESTADO DE SONORA

ETCA-III-04

INFORME DE AVANCE PROGRAMATICO 2017

TRIMESTRE: PRIMERO

Gobierno del
Estado de Sonora

DEPENDENCIA / ENTIDAD 00 SECRETARÍA DE EDUCACIÓN Y CULTURA

DESARROLLAR NUEVAS APLICACIONES O PORTALES WEB	SISTEMA	A	SI	MET	0.00	1.00	0.00	1.00	2.00	0.00	1.00	0.00	1.00	2.00	0.00	0.00	0.00	0.00	0.00%
				NUM	0.00	1.00	0.00	1.00	2.00	0.00	1.00	0.00	1.00	2.00	0.00	0.00	0.00	0.00	
				DEN															
EVALUACIÓN CUALITATIVA																			
DESARROLLAR NUEVAS APLICACIONES O PORTALES WEB PROGRAMADO: 0 REALIZADO: 0 META NO PROGRAMADA PARA ESTE TRIMESTRE.																			

MATRÍZ DE INDICADORES DE RESULTADOS

Dependencia y/o Entidad:	Instituto Sonorense de Infraestructura Educativa
Programa Presupuestario:	E403K06 INFRAESTRUCTURA EDUCATIVA
Eje del PED:	EJE 4 Todos los sonorenses todas las oportunidades
Reto del PED:	Reto 03 Mejorar la infraestructura y equipo del sector educativo para fortalecer y ampliar los servicios formativos con un enfoque equitativo, incluyente, sustentable y congruente con las necesidades específicas del sector.
Beneficiarios:	Alumnos de Educación Básica, Media Superior y Superior Pública en el estado de Sonora.

Infraestructura Educativa

	Resumen narrativo	Indicadores			Línea base	Meta 2017	Medios de verificación	Supuestos	Avance del periodo	% de Avance
	(Objetivos)	Nombre	Fórmula	Frecuencia	Valor 2016	(Fuentes)				
FIN	Contribuir a mejorar la calidad de la educación, mediante espacios educativos y culturales públicos que ofrecen condiciones físicas óptimas para el aprendizaje	Porcentaje de planteles educativos públicos funcionales y seguros	(Número de planteles educativos públicos funcionales y seguros acreditados por ISIE* / Total de planteles educativos públicos (Todos los Planteles Educativos del Nivel Básico, Medio Superior y Superior))*100	Anual	(587/3050)*100= 19.20%	((587+ 1370) / 3050)*100= 64.16 %	Archivo de la Dirección General de Obras de ISIE	No aplica	N/A	0%
PROPÓSITO	Espacios educativos y culturales públicos que ofrecen condiciones físicas óptimas para un aprendizaje de calidad	Porcentaje de planteles educativos públicos construidos y/o rehabilitados en relación con el programa anual	(Número de planteles educativos públicos construidos y/o rehabilitados / total de planteles educativos públicos programados para ser construidos y/o rehabilitados en el programa anual)*100	Anual	(587/1,163)*100= 50.47%	(1370/1370)*100 = 100%	Archivo de la Dirección General de Obras de ISIE	La SEC mantiene la consistencia en la programación de espacios educativos a intervenir.	N/A	0%
COMPONENTES	C1: Planteles educativos y culturales públicos rehabilitados	C1: Porcentaje de planteles educativos y culturales públicos rehabilitados respecto a los programados	C1: (Número de planteles educativos y culturales públicos rehabilitados / total de planteles educativos y culturales públicos programados para ser rehabilitados)*100	Anual	(590/763)*100=77.32%	(1176/1176)*100= 100%	Archivo de la Dirección General de Obras de ISIE	La SEC entrega oportunamente la solicitud de necesidades de construcción, rehabilitación y adquisición de mobiliario y equipo escolar, se autorizan y liberan oportunamente los recursos y existen condiciones meteorológicas adecuadas para llevar a cabo las intervenciones.	N/A	0%
	C2: Espacios educativos y culturales públicos construidos	C2: Porcentaje de espacios educativos y culturales públicos construidos respecto a los programados	C2: (Número de espacios educativos y culturales públicos construidos / total de espacios educativos y culturales públicos programados para ser construidos)*100	Anual	(446/515)*100= 86.60%	(273/273)*100=100%	Archivo de la Dirección General de Obras de ISIE		N/A	0%
	C3: Mobiliario y equipo escolar entregado	C3: Porcentaje de espacios educativos y culturales públicos equipados respecto a los programados	C3: (Número de espacios educativos y culturales públicos equipados / total de espacios educativos y culturales públicos programados para ser equipados)*100	Anual	(346/390)*100= 88.71%	(98/98)*100=100%	Archivo de la Dirección General de Técnica de ISIE		N/A	0%
	A1 C1: Elaboración de dictámenes técnicos	A1C1: Porcentaje de dictámenes elaborados	A1C1: (Número de dictámenes elaborados / total de rehabilitaciones programadas)*100	Trimestral	(763/763)*100= 100%	(1,176/1,176)*100= 100%	Dictámenes técnicos en resguardo de la Dirección General de Obras del ISIE		127/127	100%
	A2 C1: Elaboración del proyecto ejecutivo	A2 C1: Porcentaje de proyectos elaborados	A2 C1: (Número de proyectos elaborados / total de rehabilitaciones programadas)*100	Trimestral	(763/763)*100= 100%	(1,176/1,176)*100= 100%	Proyectos ejecutivos en resguardo de la Dirección General Técnica		47/127	37%
	A3 C1: Elaboración del presupuesto y gestión del recurso	A3 C1: Porcentaje de presupuestos elaborados y gestionados	A3 C1: (Número de presupuestos elaborados y gestionados / total de rehabilitaciones programadas)*100	Trimestral	(763/763)*100= 100%	(1,176/1,176)*100 = 100%	Presupuestos en resguardo de la Dirección General Técnica		42/127	33%
	A4 C1: Licitación de la obra	A4 C1: Porcentaje de licitaciones elaboradas	A4 C1: (Número de licitaciones elaboradas / total de rehabilitaciones programadas que por ley requieren licitación pública)*100	Trimestral	(90/90)*100= 100%	(120/120)*100= 100%	Licitaciones en resguardo de la Dirección General Técnica		28/127	22%
	A5 C1: Ejecución de la obra	A5 C1: Porcentaje de obras ejecutadas	A5 C1: (Número de obras ejecutadas elaboradas / total de rehabilitaciones programadas)*100	Trimestral	(590/763)*100= 77.32%	(1,176/1,176)*100= 100%	Expediente de la Obra en Resguardo del Archivo en trámite de ISIE		21/127	17%
	A1 C2: Elaboración de dictámenes técnicos	A1 C2: Porcentaje de dictámenes elaborados	A1 C2: (Número de dictámenes elaborados / total de construcciones programadas)*100	Trimestral	(400/400)*100= 100%	(167/167)*100 = 100%	Dictámenes técnicos en resguardo de la Dirección General de Obras del ISIE		113/113	100%

ACTIVIDADES	A2 C2: Elaboración del proyecto ejecutivo	A2 C2: Porcentaje de proyectos elaborados	A3 C3: (Número de proyectos ejecutivos elaborados / total de construcciones programadas)*100	Trimestral	(400/400)*100= 100%	(167/167)*100 = 100%	Proyectos ejecutivos en resguardo de la Dirección General Técnica de ISIE	La SEC entrega oportunamente la solicitud de necesidades de construcción, rehabilitación y adquisición de mobiliario y equipo escolar, se autorizan y liberan oportunamente los recursos y existen condiciones meteorológicas adecuadas para llevar a cabo las intervenciones.	40/113	35%
	A3 C2: Elaboración del presupuesto y gestión del recurso.	A3 C2: Porcentaje de presupuestos elaborados y gestionados	A3 C2: (Número de presupuestos elaborados y proyectos con recursos gestionados/ total de construcciones programadas)*100	Trimestral	(400/400)*100= 100%	(167/167)*100= 100%	Presupuestos en resguardo de la Dirección General Técnica de ISIE		40/113	35%
	A4 C2: Licitación de la obra	A4 C2: Porcentaje de licitaciones elaboradas	A4 C2: (Número de licitaciones de obra realizadas / total de construcciones programadas que por ley requieren licitarse)*100	Trimestral	(156/156)*100= 100%	(140/140)*100 = 100%	Licitaciones en resguardo de la Dirección General Técnica de ISIE		21/113	19%
	A5 C2: Ejecución de la obra	A5 C2: Porcentaje de obras ejecutadas	A5 C2: (Número de licitaciones de obra ejecutadas / total de construcciones programadas que por ley requieren licitarse)*100	Trimestral	(267/267)*100= 100%	(167/167)*100 = 100%	Expediente de la Obra en Resguardo del Archivo de Concentración de ISIE		15/113	13%
	A1 C3:Elaboración del presupuesto y gestión del recurso	A1 C3: Porcentaje de presupuestos elaborados y proyectos con recursos gestionados	A1 C3: (Número de presupuestos elaborados y proyectos con recursos gestionados/ total de equipamientos programados)*100	Trimestral	(331/390)*100= 84.87%	(98/98)*100 = 100%	Presupuesto y proyecto en resguardo de la Dirección General Técnica		0	0%
	A2 C3: Licitación de la adquisición de mobiliario y/o equipo.	A2 C3: Porcentaje de licitaciones de mobiliario y equipamiento realizadas	A2 C3: (Número de licitaciones de mobiliario y equipamiento realizadas/ total de equipamientos programados que por ley requieren licitarse)*100	Trimestral	(331/331)*100= 100%	(98/98)*100 = 100%	Licitación en resguardo de la Dirección General Técnica		0	0%
	A3 C3: Adquisición y entrega de mobiliario y/o equipo	A3 C3: Porcentaje de adquisiciones y entrega de mobiliario y/o equipo realizada.	A3 C3: (Número de adquisiciones y entrega de mobiliario y/o equipo realizada / total de equipamientos programados)*100	Trimestral	(346/390)*100= 88.71%	(98/98)*100= 100%	Expediente de Adquisición en resguardo del Archivo en trámite de ISIE		0	0%

ARQ. Guadalupe Valia Salido Ibarra
Coordinadora Ejecutiva

C.P. Omar Darío Guerrero Espejo
Director General de Finanzas y Administración

Dependencia y/o Entidad:	Secretaría de Educación y Cultura
Programa Presupuestario:	E404E08 EDUCACIÓN BÁSICA DE CALIDAD E INCLUYENTE
Eje del PED:	EJE 4 Todos los sonorenses todas las oportunidades
Reto del PED:	Reto 04 Elevar la calidad de la educación para impulsar la creatividad, el ingenio, las competencias y los valores fundamentales de los sonorenses, potencializando el talento del personal docente y desarrollando sus capacidades de aprendizaje.
Beneficiarios:	Población de 3 a 14 años en el estado de Sonora.

Educación básica de calidad e incluyente

	Resumen narrativo	Indicadores				Línea base	Meta 2017	Medios de verificación	Supuestos	Avance del periodo	% de Avance
	(Objetivos)	Nombre	Fórmula	Sentido del Indicador	Frecuencia	Valor 2016*	(Fuentes)				
FIN	Contribuir a elevar la calidad de la educación básica basada en competencias, mediante la mejora del logro académico de los alumnos	Porcentaje de alumnos de 6° de primaria con nivel III y IV en evaluación de Matemáticas de PLANEA	(Número de alumnos de 6° de primaria que obtienen nivel III y IV en evaluación de Matemáticas de PLANEA / Total de alumnos de 6° de primaria que presentan el examen)*100	Ascendente	Bianual	17.0%	27.0%	Bases de datos de PLANEA - INEE http://www.inee.edu.mx/in dex.php/planea/bases-de-datos-planea	No Aplica	N/A	N/A
		Porcentaje de alumnos de 6° de primaria con nivel III y IV en evaluación de Lenguaje y Comunicación de PLANEA	(Número de alumnos de 6° de primaria que obtienen nivel III y IV en evaluación de Lenguaje y Comunicación de PLANEA / Total de alumnos de 6° de primaria que presentan el examen)*100	Ascendente	Bianual	16.5%	27.0%	Bases de datos de PLANEA - INEE http://www.inee.edu.mx/in dex.php/planea/bases-de-datos-planea		N/A	N/A
		Porcentaje de alumnos de 3° de secundaria con nivel III y IV en evaluación de Matemáticas de PLANEA	(Número de alumnos de 3° de secundaria que obtienen nivel III y IV en evaluación de Matemáticas de PLANEA / Total de alumnos de 3° de secundaria que presentan el examen)*100	Ascendente	Bianual	6.6%	17.0%	Bases de datos de PLANEA - INEE http://www.inee.edu.mx/in dex.php/planea/bases-de-datos-planea		N/A	N/A
		Porcentaje de alumnos de 3° de secundaria con nivel III y IV en evaluación de Lenguaje y Comunicación de PLANEA	(Número de alumnos de 3° de secundaria que obtienen nivel III y IV en evaluación de Lenguaje y Comunicación de PLANEA / Total de alumnos de 3° de secundaria que presentan el examen)*100	Ascendente	Bianual	17.8%	28.0%	Bases de datos de PLANEA - INEE http://www.inee.edu.mx/in dex.php/planea/bases-de-datos-planea		N/A	N/A
	Los alumnos sonorenses de	Posición relativa del estado de Sonora en los resultados en la evaluación de Matemáticas de PLANEA para alumnos de 6° de primaria	Posición de la calificación promedio de los alumnos de 6° de primaria de Sonora en la evaluación de Matemáticas de PLANEA respecto a la calificación promedio de las demás entidades federativas	Ascendente	Bianual	27	14	Resultados Nacionales PLANEA - INEE http://www.inee.edu.mx/in dex.php/resultados-nacionales-2017	Metodología consistente en la evaluación de PLANEA – INEE, medición llevada a	N/A	N/A
		Posición relativa del estado de Sonora en los resultados en la evaluación de Lenguaje y Comunicación de PLANEA para alumnos de 6° de primaria.	Posición de la calificación promedio de los alumnos de 6° de primaria de Sonora en la evaluación de Lenguaje y Comunicación de PLANEA respecto a la calificación promedio de las demás entidades federativas	Ascendente	Bianual	18	14	Resultados Nacionales PLANEA - INEE http://www.inee.edu.mx/in dex.php/resultados-nacionales-2017		N/A	N/A

PROPÓSITO	Resumen narrativo	Indicadores				Línea base	Meta 2017	Medios de verificación	Supuestos	Avance del periodo	% de Avance
	(Objetivos)	Nombre	Fórmula	Sentido del Indicador	Frecuencia	Valor 2016*	(Fuentes)				
PROPÓSITO	educación básica mejoran los resultados de logro académico	Posición relativa del estado de Sonora en los resultados de la evaluación de Matemáticas de PLANEA para alumnos de 3° de secundaria	Posición de la calificación promedio de los alumnos de 3° de secundaria de Sonora en la evaluación de Matemáticas de PLANEA respecto a la calificación promedio de las demás entidades federativas	Ascendente	Bianual	27	14	Resultados Nacionales PLANEA - INEE http://www.inee.edu.mx/index.php/resultados-nacionales-2017	cabo en todas las entidades federativas y estabilidad en la operatividad del INEE.	N/A	N/A
		Posición relativa del estado de Sonora en los resultados de la evaluación de Lenguaje y Comunicación de PLANEA para alumnos de 3° de secundaria	Posición de la calificación promedio de los alumnos de 3° de secundaria de Sonora en la evaluación de Lenguaje y Comunicación de PLANEA respecto a la calificación promedio de las demás entidades federativas	Ascendente	Bianual	27	14	Resultados Nacionales PLANEA - INEE http://www.inee.edu.mx/index.php/resultados-nacionales-2017		N/A	N/A
PROPÓSITO	C1: Alumnos atendidos en Educación Básica.	C1: Cobertura de Educación Preescolar.	C1: (Número de alumnos inscritos en educación preescolar / Población de 3 a 5 años en el estado a mitad del año)*100	Ascendente	Anual	(98,752 / 160,487) *100= 61.53%	(102,205 / 161,057) *100 = 63.45%	Anexos Estadísticos de la Dirección General de Planeación http://planeacion.sec.gob.mx/upeo/imagen/index.html Proyecciones de población de CONAPO para el estado de Sonora a mitad del año.	Disponibilidad oportuna de recursos presupuestales, marco jurídico federal consistente, estabilidad laboral y coordinación interinstitucional adecuada. Altas y bajas de la matrícula oficial.	N/A	N/A
		C1: Cobertura de Educación Primaria.	C1: (Número de alumnos inscritos en educación primaria / Población de 6 a 11 años en el estado a mitad del año)*100	Ascendente	Anual	(317,692 / 328,015) *100= 96.85%	(325,288 / 327,397) *100 = 99.35 %			N/A	N/A
		C1: Cobertura de Educación Secundaria.	C1: (Número de alumnos inscritos en educación secundaria / Población de 12 a 14 años en el estado a mitad del año)*100	Ascendente	Anual	(151,888 / 161,940) *100 = 93.79%	(155,697 / 162,505) *100 = 95.81%			N/A	N/A
	C2: Uniformes escolares entregados a alumnos de Educación Básica Pública.	C2: Cobertura en uniformes escolares en Educación Básica Pública.	C2: (Número de alumnos que recibieron un uniforme escolar / Total de alumnos inscritos Educación Básica Pública)*100	Constante	Anual	(498,635 / 498,635) *100 = 100%*	(508,608 / 508,608) *100 = 100%	Registros de la Subsecretaría de Educación Básica.	Los padres de familia hacen efectivos los vales recibidos.	N/A	N/A
	C3: Paquetes de útiles escolares entregados a alumnos de educación primaria pública en escuelas de media y alta marginación.	C3: Porcentaje de alumnos de Educación Primaria pública beneficiados con la entrega de útiles escolares.	C3: (Número de paquetes de útiles escolares entregados / Total de alumnos de Educación Primaria Pública)*100	Ascendente	Anual	(138,600 / 281,481) *100 = 49.23%	(139,000 / 287,111) *100 = 48.4%	Registros de la Dirección General de Educación Primaria. Anexos Estadísticos de la Dirección General de Planeación http://planeacion.sec.gob.mx/upeo/imagen/index.html		N/A	N/A

	Resumen narrativo	Indicadores				Línea base	Meta 2017	Medios de verificación	Supuestos	Avance del periodo	% de Avance
	(Objetivos)	Nombre	Fórmula	Sentido del Indicador	Frecuencia	Valor 2016*	(Fuentes)				
COMPONENTES	C4: Alumnos inscritos en Educación Básica reciben libros de texto gratuitos.	C4: Porcentaje de alumnos inscritos en Educación Básica que reciben libros de texto gratuitos.	C4: (Número de alumnos inscritos en educación básica que recibieron libros de texto / Total de alumnos inscritos en Educación Básica)*100	Constante	Anual	(568,332 / 568,332) *100 = 100%	(583,190 / 583,190) *100 = 100%	Registros de la Dirección General de Educación Secundaria Anexos Estadísticos de la Dirección General de Planeación http://planeacion.sec.gob.mx/upeo/imagen/index.html	La Comisión Nacional de los Libros de Texto Gratuitos (Conaliteg) garantiza la suficiencia de la dotación de libros de texto gratuitos para la población escolar, entregando de manera oportuna a los municipios de la	N/A	N/A
	C5: Planteles de Educación Básica pública con conectividad a Internet.	C5: Porcentaje de planteles de Educación Básica Pública con conectividad a Internet.	C5: (Planteles de Educación Básica que cuentan con conectividad a Internet / Total de planteles de Educación Básica Pública)*100	Ascendente	Anual	(2,194 / 2,698) *100 = 81.32%	(2,194 / 2,698) *100 = 81.32%	Registros de la Dirección General de Informática Anexos Estadísticos de la Dirección General de Planeación http://planeacion.sec.gob.mx/upeo/imagen/index.html	La capacidad de infraestructura ofrece garantía de cobertura en el Estado.	N/A	N/A
	C6: Consejos escolares de participación social constituidos	C6: Porcentaje de escuelas con consejos escolares de participación social constituidos.	C6: (Número de escuelas de Educación Básica con consejo escolar de participación social constituido / Total de escuelas de Educación Básica)*100	Ascendente	Anual	(4,077 / 4,403) *100 = 92.59%	(4,403 / 4,403) *100 = 100%	Información de Base de Datos, en resguardo de la Dirección General de Vinculación y Participación Social.	Se cuenta con la adecuada disposición de los padres de familia y directivos	N/A	N/A
	C7: Escuelas atendidas en programa de inclusión educativa	C7: Porcentaje de escuelas regulares atendidas por Unidades de Servicios de Apoyo a la Educación Regular (USAER)	C7: (Número de escuelas de Educación Básica atendidas en programa de inclusión educativa por USAER / Total de escuelas regulares de Educación Básica pública)*100	Ascendente	Anual	(1,046 / 3,140) *100 = 33.31%	(1,212 / 3,140) *100 = 38.59%	Registros de la Dirección General de Educación Elemental.	Disponibilidad oportuna de recursos presupuestales, marco jurídico federal consistente, estabilidad laboral y coordinación interinstitucional adecuada.	N/A	N/A
	C8: Maestros de educación física asignados a escuelas estatales.	C8: Porcentaje de escuelas con maestro de Educación Física.	C8: (Número de escuelas de Educación Básica de sostenimiento estatal que cuentan con al menos un maestro de Educación Física / Total de escuelas de Educación Básica de sostenimiento estatal)*100	Ascendente	Anual	(470 / 804) *100 = 58.45%	(470 / 804) *100 = 58.45%	Registros de la Dirección General de Educación Secundaria.	Disponibilidad oportuna de recursos presupuestales, marco jurídico federal consistente, estabilidad laboral y coordinación interinstitucional adecuada.	N/A	N/A
	C9: Grupos de escuelas públicas 3° de Preescolar a 6° de Primaria beneficiados con el aprendizaje del idioma inglés.	C9: Porcentaje de grupos atendidos con el programa de inglés.	C9: (Grupos de 3° de preescolar a 6° de primaria en escuelas públicas atendidos en el programa de inglés / Total de grupos de 3° de Preescolar a 6° de Primaria en escuelas de Educación Básica de sostenimiento Estatal y Federalizado)*100	Ascendente	Anual	(4,230 / 12,526) *100 = 33.77%	(4,500 / 12,526) *100 = 35.92%	Base de datos de docentes contratados y grupos asignados en resguardo de la Coordinación Estatal del Programa de Inglés en Primaria de la Dirección General de Intercambios y Asuntos Internacionales.	Se encuentran docentes con el nivel de especialización requerido.	N/A	N/A
A1 C1: Visitas de seguimiento y acompañamiento a los Centros Escolares de Educación Preescolar del Sistema Básico de Mejora	A4 C1: Porcentaje de visitas de seguimiento y acompañamiento a los Centros Escolares de Educación Preescolar del Sistema Básico de Mejora realizadas	A4 C1: (Visitas de seguimiento y acompañamiento a los Centros Escolares de Educación Preescolar del Sistema Básico de Mejora realizadas/Visitas de seguimiento y acompañamiento a los Centros Escolares de Educación Preescolar del Sistema Básico de Mejora programadas)*100	Constante	Trimestral	(40 / 40) *100= 100%	(40 / 40) *100 = 100%	Listas de Asistencia y tarjeta Informativa en resguardo de la Dirección General de Educación Elemental.	Se cuenta con el personal suficiente para la realización de visitas sin afectar el desempeño de las actividades diarias de la Dirección.	5	13%	


	Resumen narrativo	Indicadores				Línea base	Meta 2017	Medios de verificación	Supuestos	Avance del periodo	% de Avance
	(Objetivos)	Nombre	Fórmula	Sentido del Indicador	Frecuencia	Valor 2016*	(Fuentes)				
	A2 C1: Visitas de seguimiento y acompañamiento a los Centros Escolares de Educación Primaria del Sistema Básico de Mejora	A5 C1: Porcentaje de visitas de seguimiento y acompañamiento a los Centros Escolares de Educación Primaria del Sistema Básico de Mejora realizadas	A5 C1: (Visitas de seguimiento y acompañamiento a los Centros Escolares de Educación Primaria del Sistema Básico de Mejora realizadas/Visitas de seguimiento y acompañamiento a los Centros Escolares de Educación Primaria del Sistema Básico de Mejora programadas)*100	Constante	Trimestral	(18/18)*100 = 100%	(16/16)*100 = 100%	Listas de Asistencia y tarjeta Informativa en resguardo de la Dirección General de Educación Primaria.	Se cuenta con el personal suficiente para la realización de visitas sin afectar el desempeño de las actividades diarias de la Dirección.	3	19%
	A3 C1: Visitas de seguimiento y acompañamiento a los Centros Escolares de Educación Secundaria del Sistema Básico de Mejora	A6 C1: Porcentaje de visitas de seguimiento y acompañamiento a los Centros Escolares de Educación Secundaria del Sistema Básico de Mejora realizadas	A6 C1: (Visitas de seguimiento y acompañamiento a los Centros Escolares de Educación Secundaria del Sistema Básico de Mejora realizadas/Visitas de seguimiento y acompañamiento a los Centros Escolares de Educación Secundaria del Sistema Básico de Mejora programadas)*100	Constante	Trimestral	(4/4)*100 = 100%	(5/5)*100 = 100%	Listas de Asistencia y tarjeta Informativa en resguardo de la Dirección General de Educación Secundaria.	Se cuenta con el personal suficiente para la realización de visitas sin afectar el desempeño de las actividades diarias de la Dirección.	3	60%
	A1 C2 Distribución de los vales de uniformes escolares gratuitos, a la estructura educativa.	A2 C2: Vales de uniformes escolares entregados	A2 C2: (Número de Vales Entregados/ Total de Vales elaborados)*100	Constante	Trimestral	(507,830 / 507,830)*100= 100%	(508,608 / 508,608)*100= 100%	Registros de la Subsecretaría de Educación Básica.	Disponibilidad oportuna de recursos presupuestales, marco jurídico federal consistente, estabilidad	0	0%
	A1 C3: Adquisición y distribución de paquetes de útiles escolares a la estructura educativa.	A1 C3: Porcentaje de paquetes de útiles escolares distribuidos.	A1 C3: (Número de paquetes de útiles escolares distribuidos a la estructura educativa / Total de paquetes de útiles escolares adquiridos)*100	Constante	Anual	(138,600 / 138,600)*100 = 100%	(139,000 / 139,000)*100 = 100%	Registros de la Dirección General de Servicios Regionales Documentos de adquisición en resguardo de la Dirección General de Administración y Finanzas.	Disponibilidad oportuna de recursos presupuestales, marco jurídico federal consistente, estabilidad laboral y coordinación interinstitucional adecuada.	N/A	N/A
	A1 C4: Distribución de los libros de texto gratuitos a la estructura de Educación Básica	A1 C4: Porcentaje de libros de texto gratuitos distribuidos	A1 C4: (Libros de texto gratuitos distribuidos a la estructura de Educación Básica/ Total de libros de texto recibidos por la Conallieg para el ciclo escolar)*100	Constante	Anual	(4,049,289 / 4,049,289)*100 = 100%	(4,000,000 / 4,000,000)*100 = 100%	Registros de la Dirección General de Servicios Regionales	La Comisión Nacional de los Libros de Texto Gratuitos garantiza la suficiencia de la dotación de libros de texto gratuitos para la población escolar, entregando de manera oportuna a los responsables de la distribución. Se mantiene la proporción de libros asignados por grado.	N/A	N/A
	A1 C5: Supervisión y verificación del servicio de internet, en los planteles de Educación Básica.	A1 C5: Porcentaje de supervisiones realizadas en planteles de Educación Básica	A1 C5: (Supervisiones realizadas en planteles de Educación Básica/ Total de Planteles de Educación Básica con servicio de Internet instalado)*100	Ascendente	Trimestral	(1,243 / 2,964)*100 = 41.93%%	(1,710 / 2,964)*100 = 77.94%	Registros de la Dirección General de Informática	Las condiciones de seguridad y ambientales permiten el ingreso a escuelas.	400	24%

	Resumen narrativo	Indicadores				Línea base	Meta 2017	Medios de verificación	Supuestos	Avance del periodo	% de Avance
	(Objetivos)	Nombre	Fórmula	Sentido del Indicador	Frecuencia	Valor 2016*	(Fuentes)				
	A2 C5: Comunidades educativas habilitadas para el uso de Tecnologías de la Información y Comunicación	A2 C5: Porcentaje de comunidades educativas de Educación Básica utilizando la Tecnologías de la Información y Comunicación	A2 C5: (Habilitación de comunidades Educativas para el uso de Tecnologías de la Información y Comunicación/ Total de escuelas primarias y secundarias públicas en el Estado)*100	Ascendente	Anual	N/A	(217 / 2,164) *100 = 10.02%	Base de datos en resguardo de la Dirección General de Tecnología Educativa.	Comunidades educativas dispuestas a adoptar las TIC para su propio aprendizaje.	N/A	N/A
	A3 C5: Capacitación a docentes en el uso de las Tecnologías de la Información y Comunicación	A3 C5: Porcentaje de cursos sobre uso de las Tecnologías de la Información y Comunicación implementados	A3 C5: (Cursos sobre uso de las Tecnologías de la Información y Comunicación implementados/ Cursos sobre uso de las Tecnologías de la Información y Comunicación programados)*100	Constante	Trimestral	(7/7)*100 = 100%	(7/7)*100 = 100%	Base de datos de maestros capacitados/plataforma EVA de la Dirección General de Tecnología Educativa en resguardo de la Dirección de Educación a Distancia y Televisión.	Existe interés de los docentes por acceder a ofertas de capacitación en la Plataforma EVA de la Dirección	2	29%
	A1 C6: Coordinación de acciones con las áreas educativas e instituciones de apoyo a la educación en beneficio de las asociaciones de padres de familia y sociedades de alumnos	A1 C6: Porcentaje de acciones de coordinación realizadas	A1 C6: (Acciones realizadas con las áreas educativas e instituciones de apoyo a la educación en beneficio de la Comunidad Escolar/Acciones Programadas con las áreas educativas e instituciones de apoyo a la educación en beneficio de la Comunidad Escolar)*100	Constante	Trimestral	(30/30)*100 = 100%	(30/30)*100 = 100%	Minutas y listas de asistencia en resguardo de la Dirección General de Vinculación y Participación Social.	Padres de familia y directivos atienden las convocatorias de capacitación y sesiones.	15	50%
	A1 C7: Promoción de estrategias en favor de la inclusión de manera permanente en las escuelas regulares.	A1 C7: Maestros de apoyo ubicados de manera permanente en escuelas regulares.	A1 C7: (Maestros de apoyo ubicados de manera permanente en escuelas regulares / Maestros de apoyo programados para ubicar de manera permanente en escuelas regulares)*100	Ascendente	Trimestral	(1176 / 1176) *100 = 100%	(1230 / 1230)*100 = 100%	Registros de la Dirección General de Educación Elemental.		0	0%
	A2 C7: Visitas de Apoyo a alumnos que requieran ayudas específicas por parte del equipo interdisciplinario.	A2 C7: Visitas del equipo interdisciplinario	A2 C7: (Número de visitas del equipo interdisciplinario realizadas/Visitas del equipo interdisciplinario programadas)*100	Constante	Trimestral	(41,840 / 41,840) *100 = 100%	(49,200 / 49,200) *100 = 100%	Dirección General de Educación Elemental.	Disponibilidad oportuna de recursos presupuestales, marco jurídico federal consistente, estabilidad laboral y coordinación interinstitucional adecuada.	12300	25%
	A3 C7: Capacitación a directivos de Educación regular sobre inclusión y reconocimiento de la diversidad.	A3 C7: Capacitación a directivos de Educación regular sobre inclusión y reconocimiento de la diversidad	A3 C7: (Cursos de Capacitación realizados/ Cursos de Capacitación programados)*100	Ascendente	Trimestral	(6/6)*100 = 100%	(10/10)*100 = 100%	Dirección General de Educación Elemental.		0	0%
	A1 C8: Entrega de material didáctico para maestros de Educación Física	A1 C8: Porcentaje de maestros de Educación Física beneficiados con material didáctico.	A1 C8: (Número de paquetes de Material didáctico entregados a maestros de educación física / Total de maestros de educación física en Educación básica pública)*100	Ascendente	Anual	(1,360 / 1,360) *100 = 100%	(1,360/1,360) *100 = 100%	Registros de la Dirección General de Educación Secundaria.		N/A	N/A


	Resumen narrativo	Indicadores				Línea base	Meta 2017	Medios de verificación	Supuestos	Avance del periodo	% de Avance
	(Objetivos)	Nombre	Fórmula	Sentido del Indicador	Frecuencia	Valor 2016*		(Fuentes)			
	A1 C9: Capacitación a docentes del Programa de Inglés.	A1 C9: Docentes del Programa de Inglés capacitados	A1 C9: (Docentes del Programa de Inglés capacitados/ Total de docentes del Programa de Inglés)*100	Ascendente	Anual	(586 / 600) *100 = 97.66%	(600 / 600) *100 = 100%	Listas de asistencia en resguardo de la Coordinación Estatal del Programa de Inglés en Primaria de la Dirección General de Intercambios y Asuntos Internacionales.	Los docentes atienden la convocatoria de capacitación.	N/A	N/A
	A2 C9: Evaluación de alumnos de 6° de primaria	A2 C9: Porcentaje de alumnos que obtiene al menos el nivel básico del idioma inglés	A2 C9: (Total de alumnos de sexto grado de primaria que obtienen al menos el nivel básico del idioma inglés/ Total de alumnos evaluados en el Programa de Inglés)*100	Ascendente	Anual	(1,500 / 1,500) *100 = 100%	(1,500 / 1,500) *100= 100%	Informe final de evaluación emitido por la empresa seleccionada, en resguardo de la Coordinación Estatal del Programa de Inglés en Primaria de la Dirección General de Intercambios y Asuntos Internacionales.	Los alumnos atienden la convocatoria de evaluación.	N/A	N/A

* En el caso de los indicadores de PLANEA la línea base corresponde al año 2015 por ser el último en que se realizó dicha evaluación.

ANEXOS



Análisis de las Variaciones Programático –Presupestal



ANÁLISIS DE LAS VARIACIONES PRESUPUESTALES (Por Capítulo de Gasto)

SECRETARÍA DE EDUCACIÓN Y CULTURA

PRESUPUESTO AUTORIZADO PARA EL EJERCICIO FISCAL 2017

El Presupuesto Original autorizado para Secretaría de Educación y Cultura es de **16,373.7 Millones** de pesos.

Dichos recursos se distribuyeron en: **4,573 millones** de pesos a Servicios Personales y **11,800.8 millones** de pesos para el Gasto de Operación.

PRESUPUESTO MODIFICADO AL 31 DE MARZO DE 2017

Al 31 de Marzo el presupuesto modificado es de **16,914 millones de pesos**, el cual considera una variación de **540,666 millones** de pesos más que el original, reflejándose de la siguiente manera:

CAPÍTULO	DENOMINACIÓN	ORIGINAL	MODIFICADO	VARIACIÓN	
				ABSOLUTA	RELATIVA
1000	SERVICIOS PERSONALES	4,573,010,470.00	4,319,258,061.00	-253,752,409.00	-6%
2000	MATERIALES Y SUMINISTROS	21,186,035.78	20,686,335.78	-499,700.00	-2%
3000	SERVICIOS GENERALES	92,791,000.22	97,670,916.38	4,879,916.16	5%
4000	TRANSFERENCIAS, SUBSIDIOS Y SUBVENCIONES	11,681,209,092.00	12,471,238,028.96	790,028,936.96	7%
5000	BIENES MUEBLES, INMUEBLES E INTANGIBLES	5,567,600.00	5,577,600.00	10,000.00	0%
TOTAL GENERAL		16,373,764,198.00	16,914,430,942.12	540,666,744.12	3%

El comportamiento del presupuesto por Capítulo de Gasto se presenta de la siguiente manera:

Capítulo 1000-. Servicios Personales, se asignó un original de 4,573 millones de pesos para terminar el trimestre con un modificado de 4,319 millones de pesos lo cual muestra una variación negativa de 253.8 mdp, esto debido principalmente a una reprogramación de recursos del ramo 33 "Fondo de Aportaciones para la Nómina Educativa y Gasto Operativo (FONE) de acuerdo al diario oficial, así como para cubrir nómina del magisterio.

Capítulo 2000-. Materiales y Suministros, inicialmente se asignó 21.2 mdp pesos para finalizar el trimestre con un modificado de 20.7 mdp pesos lo cual muestra una variación negativa de 499.7 mil pesos esto debido principalmente a reprogramación de recursos al capítulo 3000,

Capítulo 3000-. Servicios Generales, se asignó un original de 92.8 millones de pesos para terminar el trimestre con un modificado de 97.7 millones de pesos lo cual refleja una variación de 4.9 millones de pesos esto debido principalmente a una reprogramación de recursos por 1.9 millones de pesos para pago de medios de Comunicación Gubernamental, suficiencia presupuestal de recursos federales por 2.5 millones de pesos para Fortalecimiento de Educación Temprana y Desarrollo de Educación Inicial.

Capítulo 4000-. Transferencias, Asignaciones, Subsidios y Otras ayudas, se asignó un original de 11,681.2 millones de pesos para finalizar el trimestre con un modificado de 12,471.2 millones de pesos lo cual muestra una variación de 790 millones de pesos esto debido principalmente a reprogramación de recursos del ramo 33 "Fondo de Aportaciones para la Nómina Educativa y Gasto Operativo (FONE) de acuerdo al diario oficial de la federación por 258.3 millones de pesos, reprogramación de recursos a la Coordinación Ejecutiva de Comunicación Gubernamental para el pago de medios de comunicación, reintegro de recursos del Fondo de Aportaciones para la Nómina Educativa y Gasto Operativo 2015 (FONE) por 7.1 millones de pesos, liberación de recursos de subsidio federal U006 por 304.7 millones de pesos, liberación de recursos del Programa de la Reforma Educativa por 4.9 millones de pesos, reducción para cumplir con las medidas establecidas en el acuerdo de austeridad por 5 millones de pesos, reprogramación de recursos por 2.5 millones de pesos para la Fundación Integral de la Nación.

Capítulo 5000-. Bienes Muebles, Inmuebles e Intangibles, originalmente se asignó 5.57 millones de pesos para finalizar el trimestre con un modificado de 5.58 millones de pesos lo cual muestra una variación de 10 mil pesos lo cual se debe a reprogramación de recursos para la compra de lámpara de proyector y un proyector para la Unidad de Igualdad de Género.

ANÁLISIS DE LAS VARIACIONES PRESUPUESTALES (Por Unidad Responsable)

10 Despacho del Secretario

UR/CAP	DENOMINACIÓN	ORIGINAL	MODIFICADO	VARIACIÓN	% VARIACIÓN
1080001000		44,218,781.95	46,843,443.95	2,624,662.00	6%
1000	SERVICIOS PERSONALES	23,369,781.95	24,077,227.79	707,445.84	3%
2000	MATERIALES Y SUMINISTROS	171,970.00	149,470.00	- 22,500.00	-13%
3000	SERVICIOS GENERALES	3,384,430.00	5,324,146.16	1,939,716.16	57%
4000	TRANSFERENCIAS, ASIGNACIONES, SUBSIDIOS Y OTRAS AYUDAS	17,245,000.00	17,245,000.00	-	0%
5000	BIENES MUEBLES, INMUEBLES E INTANGIBLES	47,600.00	47,600.00	-	0%

Capítulo 1000-. Servicios Personales, se asignó un original de 23.4 millones de pesos para finalizar el trimestre con un modificado de 24.07 millones de pesos lo cual muestra una variación de 707.4 mil pesos esto debido principalmente a reprogramación de recursos para cubrir nómina del magisterio.

Capítulo 2000-. Materiales y Suministros, se asignó un original de 171.9 mil pesos para finalizar el trimestre con un modificado de 149.5 mil pesos lo que evidencia una variación negativa de 22.5 mil pesos, esto debido a una reprogramación de recursos al capítulo 3000 de esta unidad.

Capítulo 3000-. Servicios Generales, originalmente se asignó 3.4 millones de pesos para finalizar el trimestre con un modificado de 5.3 millones de pesos lo cual muestra una variación de 1.9 millones de pesos esto debido principalmente a reprogramación de recursos del capítulo 2000 por 22.5 mil pesos para cubrir el gasto de renta de transporte utilizado en eventos "FAOT 2017" Y EXPO MILENIALS 2017", reprogramación de recursos a la Coordinación de Comunicación Gubernamental para el pago de medios de comunicación por 1.9 millones de pesos, reprogramación de recursos para asistir a la inauguración de la exposición "Fernando Andriacci" en la galería de arte del ITSON por 27 mil pesos.

Capítulo 4000-. Transferencias, Asignaciones, Subsidios y Otras ayudas, no mostró variación en el trimestre.

Capítulo 5000-. Bienes Muebles, Inmuebles e Intangibles, no mostró variación en el trimestre.

07 Dirección General de Atención Ciudadana

UR/CAP	DENOMINACIÓN	ORIGINAL	MODIFICADO	VARIACIÓN	% VARIACIÓN
1080000700		2,558,537.45	13,418,520.07	10,859,982.62	424%
1000	SERVICIOS PERSONALES	1,558,537.45	12,418,520.07	10,859,982.62	697%
2000	MATERIALES Y SUMINISTROS	250,000.00	250,000.00	-	0%
3000	SERVICIOS GENERALES	750,000.00	750,000.00	-	0%

Capítulo 1000-. Servicios Personales, se asignó un original de 1.55 millones de pesos para finalizar el trimestre con un modificado de 12.4 millones de pesos lo cual muestra una variación de 10.9 millones de pesos, debido principalmente a reprogramación de recursos para cubrir nómina del magisterio.

Capítulo 2000-. Materiales y Suministros, no mostró variación en este trimestre.

Capítulo 3000-. Servicios Generales, no mostró variación en el trimestre.

08 Coordinación Estatal de Servicio Profesional Docente

UR/CAP	DENOMINACIÓN	ORIGINAL	MODIFICADO	VARIACIÓN	% VARIACIÓN
1080000800		9,907,993.78	10,099,421.63	191,427.85	2%
1000	SERVICIOS PERSONALES	6,707,993.78	6,926,421.63	218,427.85	3%
2000	MATERIALES Y SUMINISTROS	400,000.00	356,800.00	- 43,200.00	-11%
3000	SERVICIOS GENERALES	2,800,000.00	2,816,200.00	16,200.00	1%

Capítulo 1000-. Servicios Personales, se asignó un original de 6.7 millones de pesos para finalizar el trimestre con un modificado de 6.9 millones de pesos lo cual muestra una variación de 218.4 mil pesos, esto debido a reprogramación de recursos para cubrir nómina del magisterio.

Capítulo 2000-. Materiales y Suministros, se asignó un original de 400 mil pesos para terminar el trimestre con un modificado de 356.8 mil pesos lo cual evidencia una variación negativa de 43.2 mil pesos esto debido a reprogramación de recursos al capítulo 3000 de esta unidad.

Capítulo 3000-. Servicios Generales, se asignó un original de 2.8 millones de pesos para terminar el trimestre con un modificado de 2.81 millones de pesos lo cual muestra una variación de 16.2 mil pesos esto debido a reprogramación de recursos para cubrir los gastos de la jornada de información a la convocatoria de promoción 2017 por 43.2 mil pesos, reprogramación de recursos al Despacho del Secretario.

09 Unidad de Igualdad de Género

UR/CAP	DENOMINACIÓN	ORIGINAL	MODIFICADO	VARIACIÓN	% VARIACIÓN
1080000900		3,526,208.21	13,571,696.00	10,045,487.79	285%
1000	SERVICIOS PERSONALES	2,006,208.21	12,051,696.00	10,045,487.79	501%
2000	MATERIALES Y SUMINISTROS	220,500.00	225,500.00	5,000.00	2%
3000	SERVICIOS GENERALES	1,129,500.00	1,114,500.00	- 15,000.00	-1%
4000	TRANSFERENCIAS, ASIGNACIONES, SUBSIDIOS Y OTRAS AYUDAS	50,000.00	50,000.00	-	0%
5000	BIENES MUEBLES, INMUEBLES E INTANGIBLES	120,000.00	130,000.00	10,000.00	8%

Capítulo 1000-. Servicios Personales, se asignó un original de 2 millones de pesos para finalizar el trimestre de 12.05 millones de pesos lo cual muestra una variación de 10.04 millones de pesos esto debido a reprogramación de recursos para cubrir nómina del magisterio.

Capítulo 2000-. Materiales y Suministros, se asignó un original de 220.5 mil pesos para terminar el trimestre con un modificado de 225.5 mil pesos lo cual muestra una variación de 5 mil pesos esto debido a reprogramación de recursos para la compra de lámpara de proyector.

Capítulo 3000-. Servicios Generales, se asignó un original de 1.12 millones de pesos para finalizar el trimestre con un modificado de 1.11 millones de pesos lo cual muestra una variación negativa de 15 mil pesos esto debido a reprogramación de recursos al capítulo 2000 y 5000 de esta unidad.

Capítulo 4000-. Transferencias, Asignaciones, Subsidios y Otras ayudas, no mostró variación en este trimestre.

Capítulo 5000-. Bienes Muebles, Inmuebles e Intangibles, se asignó un original de 120 mil pesos para finalizar el trimestre con un modificado de 130 mil pesos lo cual muestra una variación de 10 mil pesos esto debido a reprogramación de recursos para la compra de un proyector.

11 Unidad de Asuntos Jurídicos

UR/CAP	DENOMINACIÓN	ORIGINAL	MODIFICADO	VARIACIÓN	% VARIACIÓN
1080001100		4,077,945.61	3,998,998.58	- 78,947.03	-2%
1000	SERVICIOS PERSONALES	3,877,945.61	3,798,998.58	- 78,947.03	-2%
2000	MATERIALES Y SUMINISTROS	96,000.00	96,000.00	-	0%
3000	SERVICIOS GENERALES	104,000.00	104,000.00	-	0%

Capítulo 1000-. Servicios Personales, se asignó un original de 3.9 millones de pesos para finalizar el trimestre con un modificado de 3.8 mil lo cual muestra una variación negativa de 78.9 mil pesos esto debido a una reprogramación de recursos para cubrir nómina del magisterio.

Capítulo 2000-. Materiales y Suministros, no mostró variación en el trimestre.

Capítulo 3000-. Servicios Generales, no mostró variación en el trimestre.

12 Unidad de Enlace de Comunicación Social

UR/CAP	DENOMINACIÓN	ORIGINAL	MODIFICADO	VARIACIÓN	% VARIACIÓN
1080001200		4,865,574.50	4,896,592.74	31,018.24	1%
1000	SERVICIOS PERSONALES	2,565,574.50	2,596,592.74	31,018.24	1%
2000	MATERIALES Y SUMINISTROS	70,000.00	70,000.00	-	0%
3000	SERVICIOS GENERALES	2,230,000.00	2,230,000.00	-	0%

Capítulo 1000-. Servicios Personales, se asignó un original de 2.56 millones de pesos para finalizar con un modificado de 2.59 millones de pesos lo cual muestra una variación de 31 mil pesos esto debido a reprogramación de recursos para cubrir nómina del magisterio.

Capítulo 2000-. Materiales y Suministros, no mostró variación en el trimestre.

Capítulo 3000-. Servicios Generales, no mostró variación en el trimestre.

26 Dirección General de Innovación y Desarrollo Tecnológico

UR/CAP	DENOMINACIÓN	ORIGINAL	MODIFICADO	VARIACIÓN	% VARIACIÓN
1080002600		7,395,510.80	7,463,968.21	68,457.41	1%
1000	SERVICIOS PERSONALES	4,705,510.80	4,773,968.21	68,457.41	1%
2000	MATERIALES Y SUMINISTROS	116,000.00	116,000.00	-	0%
3000	SERVICIOS GENERALES	2,294,000.00	2,294,000.00	-	0%
5000	BIENES MUEBLES, INMUEBLES E INTANGIBLES	280,000.00	280,000.00	-	0%

Capítulo 1000-. Servicios Personales, se asignó un original de 4.70 millones de pesos para terminar el trimestre con un modificado de 4.77 millones de pesos lo cual muestra una variación de 68.5 mil pesos esto debido a una reprogramación de recursos para cubrir nómina del magisterio.

Capítulo 2000-. Materiales y Suministros, no mostró variación en el trimestre.

Capítulo 3000-. Servicios Generales, no mostró variación en este trimestre.

Capítulo 5000-. Bienes Muebles, Inmuebles e Intangibles, no mostró variación en el trimestre.

20 Subsecretaría de Educación Básica

UR/CAP	DENOMINACIÓN	ORIGINAL	MODIFICADO	VARIACIÓN	% VARIACIÓN
1080002000		123,838,964.42	117,270,352.93	- 6,568,611.49	-5%
1000	SERVICIOS PERSONALES	33,971,018.42	32,412,406.93	- 1,558,611.49	-5%
2000	MATERIALES Y SUMINISTROS	10,577,004.00	10,577,004.00	-	0%
3000	SERVICIOS GENERALES	48,196,442.00	48,196,442.00	-	0%
4000	TRANSFERENCIAS, ASIGNACIONES, SUBSIDIOS Y OTRAS AYUDAS	26,094,500.00	21,084,500.00	- 5,010,000.00	-19%
5000	BIENES MUEBLES, INMUEBLES E INTANGIBLES	5,000,000.00	5,000,000.00	-	0%

Capítulo 1000-. Servicios Personales, se asignó un original de 33.97 millones de pesos para finalizar con un modificado de 32.4 millones de pesos lo cual muestra una variación negativa de 1.6 millones de pesos esto debido a una reprogramación de recursos para cubrir nómina del magisterio.

Capítulo 2000-. Materiales y Suministros, no mostró variación en el trimestre.

Capítulo 3000-. Servicios Generales, no mostró variación en el trimestre.

Capítulo 4000-. Transferencias, Asignaciones, Subsidios y Otras ayudas, se asignó un original de 26.09 millones de pesos para finalizar el trimestre con un modificado de 21.08 millones de pesos lo cual evidencia una variación negativa de 5.01 millones de pesos esto debido principalmente a reducción por 5 millones de pesos para apoyar de manera adicional con las medidas establecidas en el acuerdo de austeridad.

Capítulo 5000-. Bienes Muebles, Inmuebles e Intangibles, no mostró variación en este trimestre.

21 Dirección General de Educación Elemental

UR/CAP	DENOMINACIÓN	ORIGINAL	MODIFICADO	VARIACIÓN	% VARIACIÓN
1080002100		746,744,967.03	758,661,273.58	11,916,306.55	2%
1000	SERVICIOS PERSONALES	697,344,967.03	706,761,273.58	9,416,306.55	1%
3000	SERVICIOS GENERALES	4,100,000.00	6,600,000.00	2,500,000.00	61%
4000	TRANSFERENCIAS, ASIGNACIONES, SUBSIDIOS Y OTRAS AYUDAS	45,300,000.00	45,300,000.00	0	6%

Capítulo 1000-. Servicios Personales, se asignó un original de 697.3 mdp para finalizar el trimestre con un modificado de 706.8 millones de pesos lo cual muestra una variación de 9.4 millones de pesos esto debido a una reprogramación de recursos para cubrir nómina de magisterio.

Capítulo 3000-. Servicios Generales, se asignó un original de 4.1 millones de pesos para finalizar el trimestre con un modificado de 6.6 millones de pesos esto evidencia una variación de 2.5 mdp esto debido principalmente a suficiencia presupuestal de recursos federales por 2.5 millones de pesos para Fortalecimiento de Educación Temprana y Desarrollo de Educación Inicial.

Capítulo 4000-. Transferencias, Asignaciones, Subsidios y Otras ayudas, no mostró variación en este trimestre.

22 Dirección General de Educación Primaria

UR/CAP	DENOMINACIÓN	ORIGINAL	MODIFICADO	VARIACIÓN	% VARIACIÓN
1080002200		1,648,512,212.15	1,555,738,107.45	- 92,774,104.70	-6%
1000	SERVICIOS PERSONALES	1,483,214,112.15	1,390,440,007.45	- 92,774,104.70	-6%
2000	MATERIALES Y SUMINISTROS	401,920.00	164,920.00	- 237,000.00	-59%
3000	SERVICIOS GENERALES	2,298,100.00	2,535,100.00	237,000.00	10%
4000	TRANSFERENCIAS, ASIGNACIONES, SUBSIDIOS Y OTRAS AYUDAS	162,598,080.00	162,598,080.00	-	0%

Capítulo 1000-. Servicios Personales, se asignó un original de 1,483.2 millones de pesos para finalizar el trimestre con un modificado de 1,390.4 millones de pesos lo cual evidencia una variación negativa de 92.8 millones de pesos esto debido a una reprogramación de recursos para cubrir nómina de magisterio.

Capítulo 2000-. Materiales y Suministros, se asignó un original de 401.9 mil pesos para terminar el trimestre con un modificado de 164.9 mil pesos lo cual muestra una variación negativa de 237 mil pesos esto debido principalmente a reprogramación de recursos al capítulo 3000 de esta unidad.

Capítulo 3000-. Servicios Generales, originalmente se asignó 2.3 millones de pesos para finalizar el trimestre con un modificado de 2.5 millones de pesos lo cual muestra una variación de 237 mil pesos esto debido a reprogramación de recursos para "Juegos Deportivos Escolares de Educación Básica 2016-2017".

Capítulo 4000-. Transferencias, Asignaciones, Subsidios y Otras ayudas, no mostró variación en el trimestre.

23 Dirección General de Educación Secundaria

UR/CAP	DENOMINACIÓN	ORIGINAL	MODIFICADO	VARIACIÓN	% VARIACIÓN
1080002300		2,073,057,512.00	1,870,572,854.04	-202,484,657.96	-10%
1000	SERVICIOS PERSONALES	2,004,253,012.00	1,801,768,354.04	-202,484,657.96	-10%
2000	MATERIALES Y SUMINISTROS	395,471.78	175,471.78	- 220,000.00	-56%
3000	SERVICIOS GENERALES	2,004,528.22	2,224,528.22	220,000.00	11%
4000	TRANSFERENCIAS, ASIGNACIONES, SUBSIDIOS Y OTRAS AYUDAS	66,404,500.00	66,404,500.00	-	0%

Capítulo 1000-. Servicios Personales, se asignó un original de 2,004.3 millones de pesos para finalizar el trimestre con un modificado de 1,801.8 millones de pesos lo cual muestra una variación negativa de 202.5 millones de pesos lo cual se debe a una programación de recursos para cubrir nómina del magisterio.

Capítulo 2000-. Materiales y Suministros, se asignó un original de 395.5 mil pesos para terminar el trimestre con un modificado de 175.5 mil pesos lo cual evidencia una variación negativa de 220 mil pesos esto debido a una reprogramación de recurso al capítulo 3000 de esta unidad,

Capítulo 3000-. Servicios Generales, se asignó un original de 2 mdp para terminar el trimestre con un modificado de 2.2 mdp lo cual muestra una variación de 220 mil pesos esto debido a una reprogramación de recursos también para "Juegos Deportivos Escolares de Educación Básica 2016-2017"

Capítulo 4000-. Transferencias, Asignaciones, Subsidios y Otras ayudas, no mostró variación en el trimestre.

24 Coordinación General de Salud y Seguridad Escolar

UR/CAP	DENOMINACIÓN	ORIGINAL	MODIFICADO	VARIACIÓN	% VARIACIÓN
1080002400		6,244,004.65	6,246,596.62	2,591.97	0%
1000	SERVICIOS PERSONALES	3,544,004.65	3,546,596.62	2,591.97	0%
2000	MATERIALES Y SUMINISTROS	44,500.00	44,500.00	-	0%
3000	SERVICIOS GENERALES	635,500.00	635,500.00	-	0%
4000	TRANSFERENCIAS, ASIGNACIONES, SUBSIDIOS Y OTRAS AYUDAS	1,900,000.00	1,900,000.00	-	0%
5000	BIENES MUEBLES, INMUEBLES E INTANGIBLES	120,000.00	120,000.00	-	0%

Capítulo 1000-. Servicios Personales, no mostró variación relevante en el trimestre.

Capítulo 2000-. Materiales y Suministros, no mostró variación en el trimestre.

Capítulo 3000-. Servicios Generales, no mostró variación en el trimestre.

Capítulo 4000-. Transferencias, Asignaciones, Subsidios y Otras ayudas, no mostró variación en el trimestre.

Capítulo 5000-. Bienes Muebles, Inmuebles e Intangibles, no mostró variación en el trimestre.

25 Dirección General de Tecnología Educativa

UR/CAP	DENOMINACIÓN	ORIGINAL	MODIFICADO	VARIACIÓN	% VARIACIÓN
1080002500		5,863,783.43	5,899,775.30	35,991.87	1%
1000	SERVICIOS PERSONALES	4,813,783.43	4,849,775.30	35,991.87	1%
3000	SERVICIOS GENERALES	1,050,000.00	1,050,000.00	-	0%

Capítulo 1000-. Servicios Personales, no mostró variación relevante en el trimestre.

Capítulo 3000-. Servicios Generales, no mostró variación en el trimestre.

30 Subsecretaría de Educación Media Superior y Superior

UR/CAP	DENOMINACIÓN	ORIGINAL	MODIFICADO	VARIACIÓN	% VARIACIÓN
1080003000		9,658,763.67	9,890,617.18	231,853.51	2%
1000	SERVICIOS PERSONALES	8,758,763.67	8,990,617.18	231,853.51	3%
2000	MATERIALES Y SUMINISTROS	334,000.00	334,000.00	-	0%
3000	SERVICIOS GENERALES	566,000.00	566,000.00	-	0%

Capítulo 1000-. Servicios Personales, se asignó un original de 9.7 mdp para finalizar el trimestre con un modificado de 9.9 mdp lo cual muestra una variación de 231.9 mil pesos debido a una reprogramación de recursos para cubrir nómina del magisterio.

Capítulo 2000-. Materiales y Suministros, no mostró variación en el trimestre.

Capítulo 3000-. Servicios Generales, no mostró variación en el trimestre.

31 Dirección General de Educación Media Superior y Superior

UR/CAP	DENOMINACIÓN	ORIGINAL	MODIFICADO	VARIACIÓN	% VARIACIÓN
1080003100		129,958,677.76	96,051,577.55	-33,907,100.21	-26%
1000	SERVICIOS PERSONALES	4,289,429.76	4,112,732.20	- 176,697.56	-4%
2000	MATERIALES Y SUMINISTROS	341,000.00	359,000.00	18,000.00	5%
3000	SERVICIOS GENERALES	559,000.00	541,000.00	- 18,000.00	-3%
4000	TRANSFERENCIAS, ASIGNACIONES, SUBSIDIOS Y OTRAS AYUDAS	124,769,248.00	91,038,845.35	- 33,730,402.65	-27%

Capítulo 1000-. Servicios Personales, se asignó un original de 4.3 mdp para terminar el trimestre con un modificado de 4.1 mdp lo cual muestra una variación negativa de 176.7 mil pesos debido a una reprogramación de recursos para cubrir nómina del magisterio.

Capítulo 2000-. Materiales y Suministros, se asignó un original de 341 mil pesos para finalizar el trimestre con un modificado de 359 mil pesos lo cual muestra una variación de 18 mil pesos esto debido a reprogramación de recursos para la adquisición de papelería.

Capítulo 3000-. Servicios Generales, se asignó un original de 559 mil pesos para finalizar el trimestre con un modificado de 541 mil pesos lo cual evidencia una variación negativa de 18 mil pesos esto debido a una reprogramación de recursos para capítulo 2000 de esta unidad.

Capítulo 4000-. Transferencias, Asignaciones, Subsidios y Otras ayudas, se asignó un original de 124.8 mdp para finalizar el trimestre con un modificado de 91.03 mdp esto evidencia una variación negativa de 33.7 mdp debido principalmente a reprogramación de recursos a la Universidad Tecnológica de Hermosillo y reprogramación de recursos a otras unidades.

32 Dirección General de Intercambios y Asuntos Internacionales

UR/CAP	DENOMINACIÓN	ORIGINAL	MODIFICADO	VARIACIÓN	% VARIACIÓN
1080003200		66,343,418.65	68,179,619.08	1,836,200.43	3%
1000	SERVICIOS PERSONALES	65,043,418.65	66,879,619.08	1,836,200.43	3%
2000	MATERIALES Y SUMINISTROS	200,000.00	200,000.00	-	0%
3000	SERVICIOS GENERALES	966,000.00	966,000.00	-	0%
4000	TRANSFERENCIAS, ASIGNACIONES, SUBSIDIOS Y OTRAS AYUDAS	134,000.00	134,000.00	-	0%

Capítulo 1000-. Servicios Personales, se asignó un original de 65 mdp para finalizar el trimestre con un modificado de 66.9 mdp y una variación de 1.8 mdp debido a una reprogramación de recursos para cubrir nómina de magisterio.

Capítulo 2000-. Materiales y Suministros, no mostró variación en el trimestre.

Capítulo 3000-. Servicios Generales, no mostró variación en el trimestre.

Capítulo 4000-. Transferencias, Asignaciones, Subsidios y Otras ayudas, no mostró variación en el trimestre.

33 Dirección General de Vinculación y Participación Social

UR/CAP	DENOMINACIÓN	ORIGINAL	MODIFICADO	VARIACIÓN	% VARIACIÓN
1080003300		2,526,790.90	11,932,755.15	9,405,964.25	372%
1000	SERVICIOS PERSONALES	2,176,790.90	11,582,755.15	9,405,964.25	432%
2000	MATERIALES Y SUMINISTROS	84,500.00	84,500.00	-	0%
3000	SERVICIOS GENERALES	265,500.00	265,500.00	-	0%

Capítulo 1000-. Servicios Personales, se asignó un original de 2.2 mdp para finalizar el trimestre con un modificado de 11.6 mdp y una variación de 9.4 mdp debido a una reprogramación de recursos para cubrir nómina de magisterio.

Capítulo 2000-. Materiales y Suministros, no mostró variación en el trimestre.

Capítulo 3000-. Servicios Generales, no mostró variación en el trimestre.

34 Coordinación General de Registro, Certificación y Servicios a Profesionistas

UR/CAP	DENOMINACIÓN	ORIGINAL	MODIFICADO	VARIACIÓN	% VARIACIÓN
1080003400		9,278,554.11	9,296,555.15	18,001.04	0%
1000	SERVICIOS PERSONALES	6,978,554.11	6,996,555.15	18,001.04	0%
2000	MATERIALES Y SUMINISTROS	2,300,000.00	2,300,000.00	-	0%

Capítulo 1000-. Servicios Personales, no mostró variación relevante en el trimestre.

Capítulo 2000-. Materiales y Suministros, no mostró variación en el trimestre.

40 Subsecretaría de Planeación y Administración

UR/CAP	DENOMINACIÓN	ORIGINAL	MODIFICADO	VARIACIÓN	% VARIACIÓN
1080004000		30,661,029.78	50,041,825.10	19,380,795.32	63%
1000	SERVICIOS PERSONALES	8,065,029.78	7,903,529.30	- 161,500.48	-2%
2000	MATERIALES Y SUMINISTROS	9,000.00	9,000.00	-	0%
3000	SERVICIOS GENERALES	323,000.00	323,000.00	-	0%
4000	TRANSFERENCIAS, ASIGNACIONES, SUBSIDIOS Y OTRAS AYUDAS	22,264,000.00	41,806,295.80	19,542,295.80	88%

Capítulo 1000-. Servicios Personales, se asignó un original de 8 mdp para finalizar el trimestre con un modificado de 7.9 mdp y una variación negativa de 161.5 mil pesos debido a una reprogramación de recurso para cubrir nómina de magisterio

Capítulo 2000-. Materiales y Suministros, no mostró variación en el trimestre.

Capítulo 3000-. Servicios Generales, no mostró variación en el trimestre.

Capítulo 4000-. Transferencias, Asignaciones, Subsidios y Otras ayudas, se asignó un original de 22.3 mdp para finalizar el trimestre con un modificado de 41.8 mdp y una variación de 19.5 mdp debido a suficiencia presupuestal por 19.5 millones de pesos al Sindicato de la sección 28, con el fin de cubrir pago a trabajadores homologados que laboran en zona de vida cara en el estado, asimismo, a fideicomiso de homologados.

41 Dirección General de Planeación

UR/CAP	DENOMINACIÓN	ORIGINAL	MODIFICADO	VARIACIÓN	% VARIACIÓN
1080004100		11,116,333.72	11,164,970.08	48,636.36	0%
1000	SERVICIOS PERSONALES	8,607,163.72	8,655,800.08	48,636.36	1%
2000	MATERIALES Y SUMINISTROS	1,974,170.00	1,974,170.00	-	0%
3000	SERVICIOS GENERALES	535,000.00	535,000.00	-	0%

Capítulo 1000-. Servicios Personales, se asignó un original de 8.6 mdp para finalizar el trimestre con un modificado de 8.7 mdp y una variación de 48.6 mil pesos debido a una reprogramación de recurso para cubrir nómina de magisterio.

Capítulo 2000-. Materiales y Suministros, no mostró variación en el trimestre.

Capítulo 3000-. Servicios Generales, no mostró variación en el trimestre.

42 Dirección General de Recursos Humanos

UR/CAP	DENOMINACIÓN	ORIGINAL	MODIFICADO	VARIACIÓN	% VARIACIÓN
1080004200		26,088,961.30	26,096,239.12	7,277.82	0%
1000	SERVICIOS PERSONALES	19,088,961.30	19,096,239.12	7,277.82	0%
2000	MATERIALES Y SUMINISTROS	3,000,000.00	3,000,000.00	-	0%
3000	SERVICIOS GENERALES	4,000,000.00	4,000,000.00	-	0%

Capítulo 1000-. Servicios Personales, no mostró variación relevante en el trimestre.

Capítulo 2000-. Materiales y Suministros, no mostró variación en el trimestre.

Capítulo 3000-. Servicios Generales, no mostró variación en el trimestre.

43 Dirección General de Administración y Finanzas

UR/CAP	DENOMINACIÓN	ORIGINAL	MODIFICADO	VARIACIÓN	% VARIACIÓN
1080004300		18,412,989.46	18,901,055.61	488,066.15	3%
1000	SERVICIOS PERSONALES	17,012,989.46	17,501,055.61	488,066.15	3%
3000	SERVICIOS GENERALES	1,400,000.00	1,400,000.00	-	0%

Capítulo 1000-. Servicios Personales, se asignó un original de 17 mdp para finalizar el trimestre con un modificado de 17.5 mdp y una variación de 488 mil pesos debido principalmente a una reprogramación de recursos para cubrir nómina del magisterio.

Capítulo 3000-. Servicios Generales, no mostró variación en el trimestre.

44 Coordinación General de Programas Compensatorios

UR / CAP	DENOMINACIÓN	ORIGINAL	MODIFICADO	VARIACIÓN	% VARIACIÓN
1080004400		2,354,161.68	2,318,926.05	- 35,235.63	-1%
1000	SERVICIOS PERSONALES	2,054,161.68	2,018,926.05	- 35,235.63	-2%
2000	MATERIALES Y SUMINISTROS	100,000.00	100,000.00	-	0%
3000	SERVICIOS GENERALES	200,000.00	200,000.00	-	0%

Capítulo 1000-. Servicios Personales, se asignó un original de 2.05 mdp para finalizar el trimestre con un modificado de 2.02 mdp lo cual muestra una variación negativa de 35.2 mil pesos esto debido a una reprogramación de recursos para cubrir nómina del magisterio.

Capítulo 2000-. Materiales y Suministros, no mostró variación en el trimestre.

Capítulo 3000-. Servicios Generales, no mostró variación en el trimestre.

45 Dirección General de Servicios Regionales

UR/CAP	DENOMINACIÓN	ORIGINAL	MODIFICADO	VARIACIÓN	% VARIACIÓN
1080004500		26,410,079.36	25,634,255.05	- 775,824.31	-3%
1000	SERVICIOS PERSONALES	25,310,079.36	24,534,255.05	- 775,824.31	-3%
2000	MATERIALES Y SUMINISTROS	100,000.00	100,000.00	-	0%
3000	SERVICIOS GENERALES	1,000,000.00	1,000,000.00	-	0%

Capítulo 1000-. Servicios Personales, se asignó un original de 25.3 mdp para finalizar el trimestre con un modificado de 24.5 y una variación negativa de 775.8 mil pesos esto debido a una reprogramación de recursos para cubrir nómina del magisterio.

Capítulo 2000-. Materiales y Suministros, no mostró variación en el trimestre.

Capítulo 3000-. Servicios Generales, no mostró variación en el trimestre.

46 Dirección General de Informática

UR/CAP	DENOMINACIÓN	ORIGINAL	MODIFICADO	VARIACIÓN	% VARIACIÓN
1080004600		19,888,065.32	19,989,613.20	101,547.88	1%
1000	SERVICIOS PERSONALES	7,888,065.32	7,989,613.20	101,547.88	1%
3000	SERVICIOS GENERALES	12,000,000.00	12,000,000.00	-	0%

Capítulo 1000-. Servicios Personales, se asignó un original de 7.9 mdp para finalizar el trimestre con un modificado de 8 mdp lo cual muestra una variación de 101.5 mil pesos esto debido a un reprogramación para cubrir nómina del magisterio.

Capítulo 3000-. Servicios Generales, no mostró variación en el trimestre.

PRESUPUESTO EJERCIDO AL 31 DE MARZO DE 2017

CAPÍTULO		ORIGINAL	MODIFICADO	EJERCIDO *	AVANCE
1000	SERVICIOS PERSONALES	4,573,010,470.00	4,319,258,061.00	1,256,049,589.04	29%
2000	MATERIALES Y SUMINISTROS	21,186,035.78	20,686,335.78	2,586,984.24	13%
3000	SERVICIOS GENERALES	92,791,000.22	97,670,916.38	66,576,289.47	68%
4000	TRANSFERENCIAS, SUBCIDIOS Y SUBVENCIONES	11,681,209,092.00	12,471,238,028.96	10,970,243,029.18	88%
5000	BIENES MUEBLES, INMUEBLES E INTANGIBLES	5,567,600.00	5,577,600.00	-	0%
TOTAL GENERAL		16,373,764,198.00	16,914,430,942.12	12,295,455,891.93	73%

(*) Incluye presupuesto pre comprometido, comprometido y devengado.

El presupuesto ejercido al 31 de Marzo es de **12,295.5 millones de pesos** que representa el 73% del modificado que es de **16,914.4 millones de pesos**.

ANÁLISIS DE LAS VARIACIONES PRESUPUESTALES
(Por Partida Global)
Capítulo 1000

PARTIDA	ORIGINAL	MODIFICADO	VARIACIÓN
113011	2,106,698,917.66	1,881,547,888.88	-225,151,028.78
113041	15,013,916.63	13,801,833.30	- 1,212,083.33
113071	-	8,344,952.14	8,344,952.14
113101	-	5,563,306.51	5,563,306.51
121011	112,066,526.14	111,601,869.22	- 464,656.92
131011	23,723,791.16	23,437,156.37	- 286,634.79
132011	88,331,652.38	107,632,467.70	19,300,815.32
132021	195,287,453.29	167,527,507.13	- 27,759,946.16
132031	28,370,117.70	54,171,683.72	25,801,566.02
132041	6,459,200.00	6,760,179.29	300,979.29
132051	94,611,905.19	83,469,095.26	- 11,142,809.93
134011	46,538,895.45	45,804,378.35	- 734,517.10
134031	7,664,231.85	6,471,741.95	- 1,192,489.90
134041	407,342.29	395,040.27	- 12,302.02
141021	-	241,887.55	241,887.55
141031	-	619,233.22	619,233.22
141041	-	2,904,334.69	2,904,334.69
141061	-	17,428,596.12	17,428,596.12
141071	-	5,809,199.35	5,809,199.35
141091	170,379,297.79	163,248,211.58	- 7,131,086.21
141101	11,358,696.06	10,939,055.67	- 419,640.39
142021	114,854,454.12	110,572,274.53	- 4,282,179.59
143031	-	2,378,316.17	2,378,316.17
143034	349,843,358.25	354,404,404.54	4,561,046.29
144041	243,824,044.00	221,093,203.60	- 22,730,840.40
153011	-	2,412,057.59	2,412,057.59
154011	13,325,049.55	10,729,505.09	- 2,595,544.46
154021	19,322,259.45	18,669,112.30	- 653,147.15
154031	54,358,683.00	41,631,113.82	- 12,727,569.18
154041	1,713,242.76	1,205,330.11	- 507,912.65
154061	57,127,016.97	55,159,617.10	- 1,967,399.87
154071	2,936,497.67	2,991,661.85	55,164.18
154081	96,918.36	78,270.13	- 18,648.23
154111	178,300,949.88	169,775,834.27	- 8,525,115.61
154121	200,165,377.90	189,687,644.76	- 10,477,733.14
154141	30,459,252.96	28,407,657.84	- 2,051,595.12
154151	7,585,997.94	7,075,047.13	- 510,950.81
154161	3,318,560.80	3,169,532.57	- 149,028.23
154221	194,352,652.72	202,414,035.48	8,061,382.76
159011	-	23,291,517.72	23,291,517.72
161011	160,000,000.08	122,973,328.30	- 37,026,671.78
171011	102,137.59	115,726.02	13,588.43
171021	13,084,080.91	13,265,465.32	181,384.41
171031	19,186,438.05	18,532,405.78	- 654,032.27
171041	2,141,553.45	1,505,380.71	- 636,172.74
OBSERVACIÓN			
REPROGRAMACIÓN DE RECURSOS PARA CUBRIR NÓMINA DEL MAGISTERIO.			

Capítulos 2000 a 5000

PARTIDA	ORIGINAL	MODIFICADO	VARIACIÓN	OBSERVACIÓN
211011	756,000.00	708,800.00	- 47,200.00	REPROGRAMACIÓN DE RECURSOS PARA LA ADQUISICIÓN DE PAPELERÍA, REPROGRAMACIÓN A OTRAS PARTIDAS.
212011	490,060.00	358,560.00	- 131,500.00	REPROGRAMACION A LA PARTIDA 214011.
214011	65,000.00	208,500.00	143,500.00	REPROGRAMACIÓN DE RECURSOS DE LA PARTIDA 212011.
215011	56,600.00	56,600.00	-	
215021	2,200,000.00	2,200,000.00	-	
216011	29,151.78	29,151.78	-	
217021	10,577,004.00	10,577,004.00	-	
221011	209,260.00	202,260.00	- 7,000.00	REPROGRAMACION A OTRAS PARTIDAS.
221061	102,000.00	117,000.00	15,000.00	RECURSOS PARA LA ETAPA ESTATAL DE LOS JUEGOS DEPORTIVOS ESCOLARES DE EDUCACIÓN BÁSICA 2016-2017"
223011	51,100.00	70,100.00	19,000.00	RECURSOS PARA LA ETAPA ESTATAL DE LOS JUEGOS DEPORTIVOS ESCOLARES DE EDUCACIÓN BÁSICA 2016-2017"
246011	41,500.00	46,500.00	5,000.00	REPROGRAMACIÓN DE RECURSOS PARA LA COMPRA DE LÁMPARA DE PROYECTOR.
248011	1,558,500.00	1,558,500.00	-	
249011	1,909,170.00	1,909,170.00	-	
253011	43,328.00	43,328.00	-	
254011	18,040.00	18,040.00	-	
256011	3,000.00	3,000.00	-	
261011	689,100.00	673,600.00	- 15,500.00	REPROGRAMACION A OTRAS PARTIDAS.
261021	650.00	650.00	-	
271011	2,075,000.00	1,591,000.00	- 484,000.00	REPROGRAMACION A OTRAS PARTIDAS
273011	169,672.00	172,672.00	3,000.00	PARA JUEGOS DEPORTIVOS ETAPA ESTATAL.
292011	13,500.00	13,500.00	-	
293011	22,000.00	22,000.00	-	
294011	60,500.00	60,500.00	-	
296011	45,900.00	45,900.00	-	
317011	6,056,000.00	3,808,320.00	- 2,247,680.00	RECURSOS PARA RENOVACIÓN DE LICENCIAMIENTOS MICROSOFT, SERVICIO DE CONECTIVIDAD EN PLANTELES EDUCATIVOS Y OFICINAS DE ADMINISTRACIÓN Y OPERACIÓN DE LA RED ESTATAL SONORA EN SU COMPONENTE WIMAX.
318011	38,000.00	38,000.00	-	
318021	6,000.00	6,000.00	-	
319011	-	6,130,599.96	6,130,599.96	REPROGRAMACIÓN DE RECURSOS PARA CUBRIR CONTRATO "RENOVACIÓN DE LICENCIAMIENTOS MICROSOFT", CONVENIO "SERVICIO DE CONECTIVIDAD (PLANTELES EDUCATIVOS) Y CONVENIO "SERVICIO DE ADMINISTRACIÓN Y OPERACIÓN DE LA RED ESTATAL SONORA EN SU COMPONENTE WIMAX.
322011	754,000.00	754,200.00	200.00	
323011	275,000.00	275,000.00	-	
325011	936,130.00	1,785,832.00	849,702.00	RECURSOS PARA RENTA DE TRANSPORTE EN EVENTOS "FAOT 2017"Y "JUEGOS DEPORTIVOS ESCOLARES DE LA ED. BÁSICA 2016 - 2017".
327011	2,644,100.00	2,224,440.04	- 419,659.96	REPROGRAMACIÓN A OTRAS PARTIDAS.
329011	309,400.00	323,400.00	14,000.00	REPROGRAMACIÓN DE RECURSOS PARA CUBRIR GASTOS DEL EVENTO "JUEGOS DEPORTIVOS ESCOLARES DE LA EDUCACIÓN BÁSICA 2016 - 2017".
331011	1,310,000.00	1,310,000.00	-	

331021	45,000.00	45,000.00	-	
333011	849,000.00	818,400.00	- 30,600.00	REPROGRAMACIÓN A OTRAS PARTIDAS.
333021	560,000.00	560,000.00	-	.
334011	438,500.00	428,500.00	- 10,000.00	REPROGRAMACIÓN A OTRAS PARTIDAS.
335011	1,000,000.00	1,000,000.00	-	
336031	366,000.00	413,200.00	47,200.00	RECURSOS DIFUSIÓN DEL PROGRAMA "MESABANCOS AL 100".
337011	-	2,500,000.00	2,500,000.00	SUFICIENCIA PRESUPUESTAL DE RECURSOS FEDERALES POR 2.5 MDP PARA FORTALECIMIENTO DE EDUCACIÓN TEMPRANA Y DESARROLLO DE EDUCACIÓN INICIAL.
339011	1,500,000.00	1,500,000.00	-	
347011	1,270,000.00	1,301,500.00	31,500.00	RECURSOS PARA FLETES PARA LA ENTREGA DE MOBILIARIO Y EQUIPO, LIBROS DE TEXTO GRATUITOS EN PLANTELES DE ED. BÁSICA.
351011	384,000.00	447,000.00	63,000.00	RECURSOS PARA OPTIMIZAR LOS ESPACIOS FÍSICOS DE LA DIRECCIÓN GENERAL DE EDUCACIÓN ELEMENTAL PARA UN MEJOR RENDIMIENTO Y ATENCIÓN AL CLIENTE.
352011	7,000.00	7,000.00	-	
353021	3,480,000.00	-	- 3,480,000.00	REPROGRAMACIÓN A OTRAS PARTIDAS DE LA DIRECCIÓN GRAL. DE INFORMÁTICA.
355011	10,000.00	7,400.00	- 2,600.00	
361011	48,482,442.00	50,343,908.16	1,861,466.16	RECURSOS A LA COORDINACION EJECUTIVA DE COMUNICACION GUBERNAMENTAL
363011	5,000.00	5,000.00	-	.
366011	80,000.00	40,000.00	- 40,000.00	REPROGRAMACIÓN A OTRAS PARTIDAS.
369011	300,000.00	300,000.00	-	
371011	1,922,550.00	1,817,100.00	- 105,450.00	RECURSOS POR 27 MIL PESOS PARA ASITENCIA A LA INAUGURACIÓN DE LA EXPOSICIÓN "FERNANDO ANDRIACCI" EN ITSON, REPROGRAMACIÓN DE RECURSOS A OTRAS PARTIDAS.
372011	19,000.00	18,500.00	- 500.00	REPROGRAMACIÓN DE RECURSOS A OTRAS PARTIDAS.
375011	2,326,500.00	2,218,400.00	- 108,100.00	REPROGRAMACIÓN DE RECURSOS A OTRAS PARTIDAS.
375021	362,980.00	350,680.00	- 12,300.00	REPROGRAMACIÓN DE RECURSOS A OTRAS PARTIDAS.
376011	375,000.00	375,000.00	-	NO mostró VARIACIÓN.
379011	268,250.00	248,232.00	- 20,018.00	REPROGRAMACIÓN DE RECURSOS A OTRAS PARTIDAS.
381011	390,000.00	275,198.00	- 114,802.00	REPROGRAMACIÓN DE RECURSOS A OTRAS PARTIDAS.
382011	3,730,000.00	4,015,266.60	285,266.60	RECURSOS PARA "JUEGOS DEPORTIVOS ETAPA ESTATAL", Y PARA RENTA DE TRANSPORTE EN FAOT 2017 Y EXPO MILENIALS 2017.
383011	12,016,148.22	11,704,839.62	- 311,308.60	REPROGRAMACIÓN A OTRAS PARTIDAS.
392011	275,000.00	275,000.00	-	
411011	9,454,335,059.00	9,539,592,727.32	85,257,668.32	REPROGRAMACION DE RECURSOS POR 33.8 MDP PARA PAGO DE FAETA, 13 MDP DE LA UTH
411021	217,056,538.43	152,550,894.59	- 64,505,643.84	REPROGRAMACIÓN DE RECURSOS A LA PARTIDA 41101.
411031	628,758,520.35	983,663,668.80	354,905,148.45	REPROGRAMACIÓN A OTRAS PARTIDAS, ASI COMO A LA COORDINACION EJECUTIVA DE COMUNICACION GUBERNAMENTAL.
411041	20,000,000.00	23,591,995.45	3,591,995.45	REPROGRAMACIÓN DE RECURSOS PARA CUBRIR APOYO A NIÑOS DE GUARDERÍA ABC, SUFICIENCIA PRESUPUESTAL PARA CUBRIR PAGOS SALARIALES Y AGUINALDOS A CBTA 197, CBTA 262, CBTA 263 Y CBTA 264.
411051	31,000.00	31,000.00	-	
411071	34,250,000.00	20,250,000.00	- 14,000,000.00	RECLASIFICACION DE PARTIDA PRESUPUESTAL POR REGISTRO DE PRESUPUESTO DEL FAOT.
411121	-	436,745,567.00	436,745,567.00	LIBERACION DE RECURSOS FEDERALES CORRESPONDIENTES AL SUBSIDIO U006.
415011	-	7,129,444.43	7,129,444.43	REINTEGRO DE RECURSOS DEL FONDO DE APORTACIONES PARA LA NÓMINA EDUCATIVA Y GASTO OPERATIVO 2015 (FONE).

415031	797,510,773.00	797,510,773.00	-	.
415051	120,899,248.00	87,168,845.35	- 33,730,402.65	REPROGRAMACIÓN DE RECURSOS A OTRAS PARTIDAS.
439011	6,134,000.00	6,134,000.00	-	
439041	254,562,580.00	254,562,580.00	-	
441011	1,114,500.00	1,114,500.00	-	
441051	2,886,000.00	2,886,000.00	-	
441064	344,000.00	344,000.00	-	
441081	1,175,000.00	1,175,000.00	-	
441161	26,183,300.22	21,183,300.22	- 5,000,000.00	APOYO ADICIONAL A LAS MEDIDAS DE AUSTERIDAD.
441171	1,600,000.00	1,600,000.00	-	
441181	7,000,000.00	7,000,000.00	-	
442011	80,458,573.00	78,061,437.00	- 2,397,136.00	REPROGRAMACIÓN A PARTIDA 41104.
443011	6,670,000.00	6,670,000.00	-	.
445011	240,000.00	2,740,000.00	2,500,000.00	RECURSOS PARA FUNDACIÓN INTEGRAL DE LA NACIÓN.
445021	20,000,000.00	39,532,295.80	19,532,295.80	SUFICIENCIA PRESUPUESTAL AL SINDICATO DE LA SECCIÓN 28, CON EL FIN DE CUBRIR PAGO A TRABAJADORES HOMOLOGADOS QUE LABORAN EN ZONA DE VIDA CARA EN EL ESTADO, ASIMISMO, A FIDEICOMISO DE HOMOLOGADOS.
511012	130,800.00	130,800.00	-	
515012	436,800.00	436,800.00	-	
523012	-	10,000.00	10,000.00	RECURSOS PARA LA COMPRA DE PROYECTOR.
564012	5,000,000.00	5,000,000.00	-	.
Total General	16373,764,198.00	16914,430,942.12	540,666,744.12	

Transferencias, Subsidios y Subvenciones

El presupuesto original asignado fue de 11,681.2 millones de pesos.

UNID. RESP.	ORGANISMO	ORIGINAL	MODIFICADO	VARIACIÓN	% VAR	OBSERVACIÓN
1080000600	INST. DE INNOV. Y EVAL EDUC.	1,899,510.00	1,899,510.00	0.00	0%	SIN VARIACIÓN
1080000900	UNID.DE IGUAL.DE GENERO	50,000.00	50,000.00	0.00	0%	SIN VARIACIÓN
1080001000	SRIA., LA BURBUJA, ORG. CULT.	17,245,000.00	17,245,000.00	0.00	0%	SIN VARIACIÓN
1080001300	INST.DE BECAS Y ESTIM. EDUC.	81,748,263.00	81,748,263.00	0.00	0%	SIN VARIACIÓN
1080001400	INST. DE CRÉDITO EDUCATIVO	270,423,617.00	270,423,617.00	0.00	0%	SIN VARIACIÓN
1080001600	EL COL DE SON (COL SON)	57,467,997.00	62,183,997.00	4,716,000.00	8%	RECURSOS FEDERALES PARA APOYO ALGASTO DE OPERACIÓN DEL SUBSIDIO U006.
1080001800	RADIO SONORA	25,873,410.00	25,873,410.00	0.00	0%	SIN VARIACIÓN
1080001900	INST SONORENSE DE CULTURA	159,611,655.00	182,507,932.48	22,896,277.48	14%	REPROGRAMACIÓN DE RECURSOS Y PARA FESTIVAL ALFONSO ORTÍZ TIRADO.
1080002000	UNIF ESC., AP. ORG EDUC. BASICA	26,094,500.00	21,084,500.00	-5,010,000.00	-19%	REDUCCIÓN POR REPROGRAMACIÓN DE RECURSOS Y ANULACIÓN DE ADECUACIONES.
1080002100	EDUC ELEM. UNIF ESCOLARES	45,300,000.00	45,300,000.00	0.00	6%	SIN VARIACIÓN
1080002200	EDUC PRIMARIA UNIF ESCOLARES	162,598,080.00	162,598,080.00	0.00	0%	SIN VARIACIÓN
1080002300	EDUC SECUNDARIA UNIF ESCOLA.	66,404,500.00	66,404,500.00	0.00	0%	SIN VARIACIÓN
1080002400	SALUD Y SEG ESC. VER BIEN PARA	1,900,000.00	1,900,000.00	0.00	0%	SIN VARIACIÓN
1080003100	MED. SUP Y SUP, AP PREPAS L A S	124,769,248.00	91,038,845.35	-33,730,402.65	-27%	REPROGRAMACIÓN DE RECURSOS Y ANULACIÓN DE ADECUACIONES
1080003200	INTERC INTER. INST SON - ARIZONA	134,000.00	134,000.00	0.00	0%	SIN VARIACIÓN
1080004000	SUBSRIA PLAN SINDIC Y TRANS ESC	22,264,000.00	41,806,295.80	19,542,295.80	88%	PAGO A TRABAJADORES HOMOLOGADOS, LIBERACIÓN DE RECURSOS DEL FONDO FEDERAL PARA EL FORTALECIMIENTO DE LAS ENTIDADES FEDERATIVAS (FAFEF), Y REPEROGRAMACIÓN DE RECURSOS.
1080005100	SER. EDUC SEES	8,223,873,382.00	8,560,455,333.93	336,581,951.93	4%	VER INFORME DE SEES
1080005600	MUSEO SON EN LA REVOLUCIÓN	3,904,970.00	3,904,970.00	0.00	0%	SIN VARIACIÓN
1080005700	MUSEO DEL CTRO. CULT. MUSAS	11,641,665.00	11,641,665.00	0.00	0%	SIN VARIACIÓN

1080005900	BIB PÚBL. JESÚS CORRAL RUÍZ	7,646,834.00	7,646,834.00	0.00	0%	SIN VARIACIÓN
1080006100	COLEGIO DE BACHILLERES (COBACH)	341,549,598.00	434,468,769.00	92,919,171.00	27%	RECURSOS FEDERALES DEL SUBSIDIO U006
1080006200	COL ESTUDIOS CIENTIF (CECYTES)	274,235,048.00	370,491,802.00	96,256,754.00	35%	RECURSOS FEDERALES DEL SUBSIDIO U006
1080006300	COL EDUC PROF TÉCNICA (CONALEP)	331,467,422.00	331,467,422.00	0.00	0%	SIN VARIACIÓN
1080006500	UNIVERSID. ESTATAL DE SONORA	317,177,383.00	413,539,122.00	96,361,739.00	30%	LIBERACIÓN DE RECURSOS FEDERALES PARA PAGO DE NÓMINA.
1080006600	UNIVERSIDAD DE LA SIERRA	27,006,977.00	31,020,110.00	4,013,133.00	15%	RECURSOS DEL SUBSIDIO FEDERAL U006
1080006700	UNIV TEC DE HERMOSILLO	54,354,559.00	67,357,806.40	13,003,247.40	24%	RECURSOS PARA PAGO DE LIQUIDACIONES
1080006800	UNIV TEC DE NOGALES	30,497,044.00	30,497,044.00	0.00	0%	SIN VARIACIÓN
1080006900	UNIV TEC DEL SUR DE SONORA	32,211,865.00	32,211,865.00	0.00	0%	SIN VARIACIÓN
1080007000	UNIV TEC DE ETCHOJOA	5,131,892.00	5,131,892.00	0.00	0%	SIN VARIACIÓN
1080007100	UNIV TEC DE PUERTO PEÑASCO	7,264,557.00	7,264,557.00	0.00	0%	SIN VARIACIÓN
1080007200	UNIV TEC. DE SAN LUIS RÍO COLOR.	15,289,070.00	15,289,070.00	0.00	0%	SIN VARIACIÓN
1080007300	INSTITUTO TEC DE SONORA (ITSON)	424,915,317.00	561,637,317.00	136,722,000.00	32%	LIBERACIÓN DE RECURSOS FEDERALES PARA PAGO DE NÓMINA Y GTO DE OP DE ACUERDO A CONVENIO DE APOYO FINANCIERO
1080007400	INST. TEC. SUP DE CANANEA	19,523,910.00	19,523,910.00	0.00	0%	SIN VARIACIÓN
1080007500	INST TEC SUP DE CAJEME	57,491,182.00	57,491,182.00	0.00	0%	SIN VARIACIÓN
1080007600	INST TEC SUP DE PTO. PEÑASCO	16,772,569.00	16,772,569.00	0.00	0%	SIN VARIACIÓN
1080007800	INST DE FORMACIÓN DOC. (IFODES)	109,233,900.00	109,233,900.00	0.00	0%	SIN VARIACIÓN
1080008200	INST DE CAP P/EL TRAB. (ICATSON)	37,107,171.00	42,863,941.00	5,756,770.00	16%	RECURSOS FEDERALES DEL SUBSIDIO U006.
1080008500	INST SON DE EDUC P/LOS ADULTOS	102,355,499.00	102,355,499.00	0.00	0%	
1080008600	CTRO. REG. DE FORM DOC E INV. E	15,774,732.00	15,774,732.00	0.00	0%	
1080009000	UNIV TEC DE GUAYMAS	12,642,343.00	12,642,343.00	0.00	0%	
1080009100	TELEVISORA DE HERMOSILLO	138,356,423.00	138,356,423.00	0.00	0%	
	TOTAL GENERAL	11,681,209,092.00	12471,238,028.96	790,028,936.96	7%	

