



GOBIERNO DEL ESTADO DE SONORA

ETCA-III-04

INFORME DE AVANCE PROGRAMATICO 2017

TRIMESTRE:
SEGUNDO

Gobierno del
Estado de Sonora

CLAVE	NOMBRE DEL INDICADOR	UNI MEDIDA	TIPO META	VAL ACUM	DATOS	PROGRAMADO ORIGINAL					MODIFICADO					REALIZADO				% DE AVANCE TRIMESTRAL
						PRIMERO	SEGUNDO	TERCERO	CUARTO	ANUAL	PRIMERO	SEGUNDO	TERCERO	CUARTO	ANUAL	PRIMERO	SEGUNDO	TERCERO	CUARTO	

DEPENDENCIA / ENTIDAD 57 MUSEO DEL CENTRO CULTURAL MUSAS

UNIDAD ADMINISTRATIVA 001 DIRECCIÓN GENERAL

E406E15	CULTURA PARA TODOS																			
002	DIFUSIÓN DE LA CULTURA.																			
	PORCENTAJE DE INFORMES PRESENTADOS	INFORME	A	SI	MET	1.00	0.00	1.00	1.00	3.00	1.00	0.00	1.00	1.00	3.00	1.00	0.00	0.00	0.00	0.00%
					NUM	1.00	0.00	1.00	1.00	3.00	1.00	0.00	1.00	1.00	3.00	1.00	0.00	0.00	0.00	
					DEN															

EVALUACIÓN CUALITATIVA

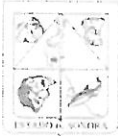
DURANTE EL SEGUNDO TRIMESTRE NO SE PROGRAMARON JUNTAS DE ÓRGANO DE GOBIERNO

	PORCENTAJE DE CUMPLIMIENTO DE LAS OBLIGACIONES DE TRANSPARENCIA DE LOS SUJETOS OBLIGADOS DEL PODER EJECUTIVO	PORCENTAJE	A	NO	MET	90.00	90.00	90.00	90.00	90.00	90.00	90.00	90.00	90.00	90.00	91.03	73.87	0.00	0.00	82.07%
					NUM	90.00	90.00	90.00	90.00	90.00	90.00	90.00	90.00	90.00	90.00	91.03	73.87	0.00	0.00	
					DEN															

EVALUACIÓN CUALITATIVA

EN EL SEGUNDO TRIMESTRE DE 2017, LA SECRETARIA DE LA CONTRALORIA GENERAL LLEVO A CABO LA SEGUNDA EVALUACIÓN TRIMESTRAL DE 2017 A LOS PORTALES DE TRANSPARENCIA DEL MUSEO DEL CENTRO CULTURAL MUSAS, DE LO CUAL SE OBTUVO LA SIGUIENTE CALIFICACIÓN:

ARTICULO 81 Y 82 (ESTATAL): 80.00
ARTICULO 71 Y 72 (FEDERAL): 87.74



Gobierno del
Estado de Sonora

GOBIERNO DEL ESTADO DE SONORA

INFORME DE AVANCE PROGRAMÁTICO 2017 POR INDICADOR

TRIMESTRE:
SEGUNDO

DEPENDENCIA / ENTIDAD	MUSEO DEL CENTRO CULTURAL MUSAS															
UNIDAD ADMINISTRATIVA	DIRECCIÓN GENERAL															
CLAVE PROGRAMÁTICA	40857001002402E406E15092A										ACUMULABLE	SI				
NOMBRE DEL INDICADOR	PORCENTAJE DE INFORMES PRESENTADOS										TIPO DE INDICADOR	GESTIÓN				
DESCRIPCIÓN	PORCENTAJE DE INFORME PRESENTADO										DIMENSIÓN DEL INDICADOR	EFICACIA				
MÉTODO DE CÁLCULO	INFORMES PRESENTADOS / INFORMES PROGRAMADOS X 100										DESCRIPCIÓN DEL NUMERADOR	PORCENTAJE DE INFORME PRESENTADO				
TIPO DE CÁLCULO	ABSOLUTO										UNIDAD DE MEDIDA DEL NUMERADOR	INFORME				
FUENTE DE VERIFICACIÓN	ACTAS DE JUNTAS DIRECTIVAS CELEBRADAS										DESCRIPCIÓN DEL DENOMINADOR					
SENTIDO DEL INDICADOR	ASCENDENTE										UNIDAD DE MEDIDA DEL DENOMINADOR					
DATOS	PROGRAMADO ORIGINAL					MODIFICADO					REALIZADO					% DE AVANCE TRIMESTRAL
	PRIMERO	SEGUNDO	TERCERO	CUARTO	ANUAL	PRIMERO	SEGUNDO	TERCERO	CUARTO	ANUAL	PRIMERO	SEGUNDO	TERCERO	CUARTO		
META	1.00	0.00	1.00	1.00	3.00	1.00	0.00	1.00	1.00	3.00	1.00	0.00	0.00	0.00	0.00%	
NUMERADOR	1.00	0.00	1.00	1.00	3.00	1.00	0.00	1.00	1.00	3.00	1.00	0.00	0.00	0.00		
DENOMINADOR																

EVALUACIÓN CUALITATIVA
DURANTE EL SEGUNDO TRIMESTRE NO SE PROGRAMARON JUNTAS DE ÓRGANO DE GOBIERNO

DEPENDENCIA / ENTIDAD	MUSEO DEL CENTRO CULTURAL MUSAS															
UNIDAD ADMINISTRATIVA	DIRECCIÓN GENERAL															
CLAVE PROGRAMÁTICA	40857001002402E406E15092A										ACUMULABLE	NO				
NOMBRE DEL INDICADOR	PORCENTAJE DE CUMPLIMIENTO DE LAS OBLIGACIONES DE TRANSPARENCIA DE LOS SUJETOS										TIPO DE INDICADOR	GESTIÓN				
DESCRIPCIÓN	RESULTADO DE LA EVALUACIÓN TRIMESTRAL REALIZADA POR LA SECRETARÍA DE LA CONTRALORÍA GENERAL.										DIMENSIÓN DEL INDICADOR	CALIDAD				
MÉTODO DE CÁLCULO	NÚMERO DE OBLIGACIONES DE DE TRANSPARENCIA DE LOS SUJETOS OBLIGADOS DEL PODER										DESCRIPCIÓN DEL NUMERADOR	PORCENTAJE DE CUMPLIMIENTO DE LA INFORMACIÓN				
TIPO DE CÁLCULO	ABSOLUTO										UNIDAD DE MEDIDA DEL NUMERADOR	PORCENTAJE				
FUENTE DE VERIFICACIÓN	REPORTE PUBLICADO POR LA DIRECCIÓN DE ACCESO A LA INFORMACIÓN DE LA SECRETARÍA DE LA										DESCRIPCIÓN DEL DENOMINADOR					
SENTIDO DEL INDICADOR	ASCENDENTE										UNIDAD DE MEDIDA DEL DENOMINADOR					
DATOS	PROGRAMADO ORIGINAL					MODIFICADO					REALIZADO					% DE AVANCE TRIMESTRAL
	PRIMERO	SEGUNDO	TERCERO	CUARTO	ANUAL	PRIMERO	SEGUNDO	TERCERO	CUARTO	ANUAL	PRIMERO	SEGUNDO	TERCERO	CUARTO		
META	90.00	90.00	90.00	90.00	90.00	90.00	90.00	90.00	90.00	90.00	91.03	73.87	0.00	0.00	82.07%	
NUMERADOR	90.00	90.00	90.00	90.00	90.00	90.00	90.00	90.00	90.00	90.00	91.03	73.87	0.00	0.00		
DENOMINADOR																

EVALUACIÓN CUALITATIVA
EN EL SEGUNDO TRIMESTRE DE 2017. LA SECRETARÍA DE LA CONTRALORÍA GENERAL LLEVO A CABO LA SEGUNDA EVALUACIÓN TRIMESTRAL DE 2017 A LOS PORTALES DE TRANSPARENCIA DEL MUSEO DEL CENTRO CULTURAL MUSAS, DE LO CUAL SE OBTUVO LA SIGUIENTE CALIFICACIÓN:
ARTICULO 81 Y 82 (ESTATAL): 80.00
ARTICULO 71 Y 72 (FEDERAL): 67.74



GOBIERNO DEL ESTADO DE SONORA

ETCA-III-04

INFORME DE AVANCE PROGRAMATICO 2017

TRIMESTRE:
SEGUNDO

Gobierno del
Estado de Sonora

CLAVE	NOMBRE DEL INDICADOR	UNI MEDIDA	TIPO META	VAL ACUM	DATOS	PROGRAMADO ORIGINAL					MODIFICADO					REALIZADO				% DE AVANCE TRIMESTRAL
						PRIMERO	SEGUNDO	TERCERO	CUARTO	ANUAL	PRIMERO	SEGUNDO	TERCERO	CUARTO	ANUAL	PRIMERO	SEGUNDO	TERCERO	CUARTO	


DEPENDENCIA / ENTIDAD 57 MUSEO DEL CENTRO CULTURAL MUSAS

UNIDAD ADMINISTRATIVA 002 DIRECCIÓN DE PROGRAMAS EDUCATIVOS Y RELACIONES PÚBLICAS

E408E15	CULTURA PARA TODOS																			
092	DIFUSIÓN DE LA CULTURA.																			
	PORCENTAJE DE ASISTENCIA AL MUSEO	VISITA	A	SI	MET	7000.00	11000.00	10000.00	11000.00	39000.00	7000.00	11000.00	10000.00	11000.00	39000.00	7316.00	9796.00	0.00	0.00	89.05%
					NUM	7000.00	11000.00	10000.00	11000.00	39000.00	7000.00	11000.00	10000.00	11000.00	39000.00	7315.00	9786.00	0.00	0.00	
					DEN															

EVALUACIÓN CUALITATIVA

DURANTE EL SEGUNDO TRIMESTRE TANTO CUSTODIOS COMO GUÍAS ATENDIERON A 9796 VISITAS A TRAVÉS DE TAQUILLA, ENTRADAS GRATUITAS QUE VISITARON EL MUSEO Y RECORRIERON LAS SALAS, VISITAS GUIADAS, EVENTOS E INAUGURACIONES CUMPLIENDO CON LA META EN UN 89%



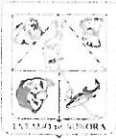
Gobierno del Estado de Sonora

GOBIERNO DEL ESTADO DE SONORA

INFORME DE AVANCE PROGRAMÁTICO 2017 POR INDICADOR

TRIMESTRE:
SEGUNDO

DEPENDENCIA / ENTIDAD	MUSEO DEL CENTRO CULTURAL MUSAS															
UNIDAD ADMINISTRATIVA	DIRECCIÓN DE PROGRAMAS EDUCATIVOS Y RELACIONES PÚBLICAS															
CLAVE PROGRAMÁTICA	40857002002402E406E15092A										ACUMULABLE	SI				
NOMBRE DEL INDICADOR	PORCENTAJE DE ASISTENCIA AL MUSEO										TIPO DE INDICADOR	GESTIÓN				
DESCRIPCIÓN	MEDIR EL COMPORTAMIENTO DE AFLUENCIA AL MUSEO LOGRANDO INCREMENTAR LA DIFUSIÓN DE CULTURA										DIMENSIÓN DEL INDICADOR	EFICACIA				
MÉTODO DE CÁLCULO	ASISTENCIA REGISTRADA/ASISTENCIA PROGRAMADA X 100										DESCRIPCIÓN DEL NUMERADOR	MEDIR EL COMPORTAMIENTO DE AFLUENCIA AL MUSEO				
TIPO DE CÁLCULO	ABSOLUTO										UNIDAD DE MEDIDA DEL NUMERADOR	VISITA				
FUENTE DE VERIFICACIÓN	ESTADÍSTICA DE ASISTENCIA A EXPOSICIONES (TAQUILLA, EVENTOS, INAUGURACIONES, VISITAS										DESCRIPCIÓN DEL DENOMINADOR					
SENTIDO DEL INDICADOR	ASCENDENTE										UNIDAD DE MEDIDA DEL DENOMINADOR					
DATOS	PROGRAMADO ORIGINAL					MODIFICADO					REALIZADO				% DE AVANCE TRIMESTRAL	
	PRIMERO	SEGUNDO	TERCERO	CUARTO	ANUAL	PRIMERO	SEGUNDO	TERCERO	CUARTO	ANUAL	PRIMERO	SEGUNDO	TERCERO	CUARTO		
META	7000.00	11000.00	10000.00	11000.00	39000.00	7000.00	11000.00	10000.00	11000.00	39000.00	7316.00	9796.00	0.00	0.00	89.05%	
NUMERADOR	7000.00	11000.00	10000.00	11000.00	39000.00	7000.00	11000.00	10000.00	11000.00	39000.00	7316.00	9796.00	0.00	0.00		
DENOMINADOR																
EVALUACIÓN CUALITATIVA																
DURANTE EL SEGUNDO TRIMESTRE TANTO CUSTODIOS COMO GUÍAS ATENDIERON A 9796 VISITAS A TRAVÉS DE TAQUILLA, ENTRADAS GRATUITAS QUE VISITARON EL MUSEO Y RECORRIERON LAS SALAS, VISITAS GUIADAS, EVENTOS E INAUGURACIONES CUMPLIENDO CON LA META EN UN 89%																



GOBIERNO DEL ESTADO DE SONORA

ETCA-III-04

INFORME DE AVANCE PROGRAMATICO 2017

TRIMESTRE:
SEGUNDO

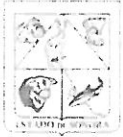
Gobierno del
Estado de Sonora

CLAVE	NOMBRE DEL INDICADOR	UNI. MEDIDA	TIPO META	VAL ACUM	DATOS	PROGRAMADO ORIGINAL					MODIFICADO					REALIZADO				% DE AVANCE TRIMESTRAL
						PRIMERO	SEGUNDO	TERCERO	CUARTO	ANUAL	PRIMERO	SEGUNDO	TERCERO	CUARTO	ANUAL	PRIMERO	SEGUNDO	TERCERO	CUARTO	

DEPENDENCIA / ENTIDAD 57 MUSEO DEL CENTRO CULTURAL MUSAS

UNIDAD ADMINISTRATIVA 003 COORDINACIÓN DE MANTENIMIENTO Y SERVICIOS GENERALES

E406E15	CULTURA PARA TODOS																			
092	DIFUSIÓN DE LA CULTURA.																			
	PORCENTAJE DE INFORMES PRESENTADOS	INFORME	A	NO	MET	0.00	0.00	0.00	1.00	1.00	0.00	0.00	0.00	1.00	1.00	0.00	0.00	0.00	0.00	0.00%
					NUM	0.00	0.00	0.00	1.00	1.00	0.00	0.00	0.00	1.00	1.00	0.00	0.00	0.00	0.00	
					DEN															
EVALUACIÓN CUALITATIVA																				
NADA QUE INFORMAR EN ESTE TRIMESTRE, SE INFORMARA ANUALMENTE																				



Gobierno del
Estado de Sonora

GOBIERNO DEL ESTADO DE SONORA

INFORME DE AVANCE PROGRAMÁTICO 2017 POR INDICADOR

TRIMESTRE:
SEGUNDO

DEPENDENCIA / ENTIDAD	MUSEO DEL CENTRO CULTURAL MUSAS															
UNIDAD ADMINISTRATIVA	COORDINACIÓN DE MANTENIMIENTO Y SERVICIOS GENERALES															
CLAVE PROGRAMÁTICA	40857003002402E406E15092A										ACUMULABLE	NO				
NOMBRE DEL INDICADOR	PORCENTAJE DE INFORMES PRESENTADOS										TIPO DE INDICADOR	GESTIÓN				
DESCRIPCIÓN	PROGRAMA DE MANTENIMIENTO ANUAL										DIMENSIÓN DEL INDICADOR	EFICACIA				
MÉTODO DE CÁLCULO	INFORME PRESENTADO / INFORME PROGRAMADO X 100										DESCRIPCIÓN DEL NUMERADOR	PROGRAMA DE MANTENIMIENTO ANUAL				
TIPO DE CÁLCULO	ABSOLUTO										UNIDAD DE MEDIDA DEL NUMERADOR	INFORME				
FUENTE DE VERIFICACIÓN	PROGRAMA DE MANTENIMIENTO ANUAL										DESCRIPCIÓN DEL DENOMINADOR					
SENTIDO DEL INDICADOR	CONSTANTE										UNIDAD DE MEDIDA DEL DENOMINADOR					
DATOS	PROGRAMADO ORIGINAL					MODIFICADO					REALIZADO					% DE AVANCE TRIMESTRAL
	PRIMERO	SEGUNDO	TERCERO	CUARTO	ANUAL	PRIMERO	SEGUNDO	TERCERO	CUARTO	ANUAL	PRIMERO	SEGUNDO	TERCERO	CUARTO		
META	0.00	0.00	0.00	1.00	1.00	0.00	0.00	0.00	1.00	1.00	0.00	0.00	0.00	0.00	0.00%	
NUMERADOR	0.00	0.00	0.00	1.00	1.00	0.00	0.00	0.00	1.00	1.00	0.00	0.00	0.00	0.00		
DENOMINADOR																
EVALUACIÓN CUALITATIVA																
NADA QUE INFORMAR EN ESTE TRIMESTRE, SE INFORMARA ANUALMENTE																



GOBIERNO DEL ESTADO DE SONORA

ETCA-III-04

INFORME DE AVANCE PROGRAMATICO 2017

TRIMESTRE:
SEGUNDO

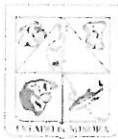
Gobierno del
Estado de Sonora

CLAVE	NOMBRE DEL INDICADOR	UNL MEDIDA	TIPO META	VAL ACUM	DATOS	PROGRAMADO ORIGINAL					MODIFICADO					REALIZADO				% DE AVANCE TRIMESTRAL
						PRIMERO	SEGUNDO	TERCERO	CUARTO	ANUAL	PRIMERO	SEGUNDO	TERCERO	CUARTO	ANUAL	PRIMERO	SEGUNDO	TERCERO	CUARTO	

DEPENDENCIA / ENTIDAD 57 MUSEO DEL CENTRO CULTURAL MUSAS

UNIDAD ADMINISTRATIVA 004 COORDINACIÓN ADMINISTRATIVA

E406E15	CULTURA PARA TODOS																				
0#2	DIFUSIÓN DE LA CULTURA.																				
	PORCENTAJE DE INFORMES PRESENTADOS	INFORME	A	SI	MET	2.00	1.00	1.00	1.00	5.00	2.00	1.00	1.00	1.00	5.00	2.00	1.00	0.00	0.00	100.00%	
					NUM	2.00	1.00	1.00	1.00	5.00	2.00	1.00	1.00	5.00	2.00	1.00	0.00	0.00			
					DEN																
EVALUACIÓN CUALITATIVA																					
DURANTE EL SEGUNDO TRIMESTRE SE ENTREGO EL PRIMER INFORME TRIMESTRAL EL DÍA 20 DE ABRIL DE 2017																					
	PORCENTAJE DE DECREMENTO EN NUMERO DE OBSERVACIONES DE AUDITORIA AL INFORME DE CUENTA PÚBLICA	PORCENTAJE	A	NO	MET	0.00	0.00	0.00	50.00	50.00	0.00	0.00	0.00	50.00	50.00	0.00	0.00	0.00	0.00	0.00%	
					NUM	0.00	0.00	0.00	50.00	50.00	0.00	0.00	0.00	50.00	50.00	0.00	0.00	0.00	0.00		
					DEN																
EVALUACIÓN CUALITATIVA																					
NADA QUE INFORMAR EN ESTE APARTADO, SE EVALUARA ANUALMENTE																					
	ÍNDICE DE CALIDAD EN LOS INFORMES TRIMESTRALES	PORCENTAJE	A	NO	MET	100.00	100.00	100.00	100.00	100.00	100.00	100.00	100.00	100.00	100.00	82.00	96.45	0.00	0.00	96.45%	
					NUM	100.00	100.00	100.00	100.00	100.00	100.00	100.00	100.00	100.00	100.00	82.00	96.45	0.00	0.00		
					DEN																
EVALUACIÓN CUALITATIVA																					
CALIFICACIÓN CORRESPONDIENTE AL PRIMER INFORME TRIMESTRAL 2017																					



Gobierno del
Estado de Sonora

GOBIERNO DEL ESTADO DE SONORA

INFORME DE AVANCE PROGRAMÁTICO 2017 POR INDICADOR

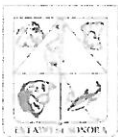
TRIMESTRE:
SEGUNDO

DEPENDENCIA / ENTIDAD	MUSEO DEL CENTRO CULTURAL MUSAS															
UNIDAD ADMINISTRATIVA	COORDINACIÓN ADMINISTRATIVA															
CLAVE PROGRAMÁTICA	40857004002402E406E15092A										ACUMULABLE	SI				
NOMBRE DEL INDICADOR	PORCENTAJE DE INFORMES PRESENTADOS										TIPO DE INDICADOR	GESTIÓN				
DESCRIPCIÓN	MEDIR LA EVALUACIÓN DE LOS RECURSOS ADMINISTRATIVOS APLICADOS EN LAS ACTIVIDADES INSTITUCIONALES										DIMENSIÓN DEL INDICADOR	EFICACIA				
MÉTODO DE CÁLCULO	INFORMES PRESENTADOS / INFORMES PROGRAMADOS X 100										DESCRIPCIÓN DEL NUMERADOR	MEDIR LA EVALUACIÓN DE LOS RECURSOS				
TIPO DE CÁLCULO	ABSOLUTO										UNIDAD DE MEDIDA DEL NUMERADOR	INFORME				
FUENTE DE VERIFICACIÓN	INFORMES CONTABLES PRESUPUESTARIOS										DESCRIPCIÓN DEL DENOMINADOR					
SENTIDO DEL INDICADOR	ASCENDENTE										UNIDAD DE MEDIDA DEL DENOMINADOR					
DATOS	PROGRAMADO ORIGINAL					MODIFICADO					REALIZADO					% DE AVANCE TRIMESTRAL
	PRIMERO	SEGUNDO	TERCERO	CUARTO	ANUAL	PRIMERO	SEGUNDO	TERCERO	CUARTO	ANUAL	PRIMERO	SEGUNDO	TERCERO	CUARTO		
META	2.00	1.00	1.00	1.00	5.00	2.00	1.00	1.00	1.00	5.00	2.00	1.00	0.00	0.00	100.00%	
NUMERADOR	2.00	1.00	1.00	1.00	5.00	2.00	1.00	1.00	1.00	5.00	2.00	1.00	0.00	0.00		
DENOMINADOR																

EVALUACIÓN CUALITATIVA
DURANTE EL SEGUNDO TRIMESTRE SE ENTREGO EL PRIMER INFORME TRIMESTRAL EL DÍA 20 DE ABRIL DE 2017

DEPENDENCIA / ENTIDAD	MUSEO DEL CENTRO CULTURAL MUSAS															
UNIDAD ADMINISTRATIVA	COORDINACIÓN ADMINISTRATIVA															
CLAVE PROGRAMÁTICA	40857004002402E406E15092A										ACUMULABLE	NO				
NOMBRE DEL INDICADOR	PORCENTAJE DE DECREMENTO EN NÚMERO DE OBSERVACIONES DE AUDITORIA AL INFORME DE										TIPO DE INDICADOR	GESTIÓN				
DESCRIPCIÓN	VARIACIÓN PORCENTUAL EN EL NÚMERO DE OBSERVACIONES DE PARTE DEL INSTITUTO SUPERIOR DE AUDITORIA Y FISCALIZACIÓN DEL ESTADO DE SONORA SOBRE EL INFORME DE CUENTA PÚBLICA DEL EJERCICIO N-2.										DIMENSIÓN DEL INDICADOR	CALIDAD				
MÉTODO DE CÁLCULO	(((NÚMERO DE OBSERVACIONES PRESENTADAS EN EL INFORME FINAL DEL ISAF SOBRE LA										DESCRIPCIÓN DEL NUMERADOR	VARIACIÓN PORCENTUAL EN EL NÚMERO DE				
TIPO DE CÁLCULO	ABSOLUTO										UNIDAD DE MEDIDA DEL NUMERADOR	PORCENTAJE				
FUENTE DE VERIFICACIÓN	REPORTE DE SEGUIMIENTO DE OBSERVACIONES EXTERNAS EN RESGUARDO DE LA DIRECCIÓN DE										DESCRIPCIÓN DEL DENOMINADOR					
SENTIDO DEL INDICADOR	ASCENDENTE										UNIDAD DE MEDIDA DEL DENOMINADOR					
DATOS	PROGRAMADO ORIGINAL					MODIFICADO					REALIZADO					% DE AVANCE TRIMESTRAL
	PRIMERO	SEGUNDO	TERCERO	CUARTO	ANUAL	PRIMERO	SEGUNDO	TERCERO	CUARTO	ANUAL	PRIMERO	SEGUNDO	TERCERO	CUARTO		
META	0.00	0.00	0.00	50.00	50.00	0.00	0.00	0.00	50.00	50.00	0.00	0.00	0.00	0.00	0.00%	
NUMERADOR	0.00	0.00	0.00	50.00	50.00	0.00	0.00	0.00	50.00	50.00	0.00	0.00	0.00	0.00		
DENOMINADOR																

EVALUACIÓN CUALITATIVA
NADA QUE INFORMAR EN ESTE APARTADO, SE EVALUARA ANUALMENTE



Gobierno del
Estado de Sonora

GOBIERNO DEL ESTADO DE SONORA

INFORME DE AVANCE PROGRAMÁTICO 2017 POR INDICADOR

TRIMESTRE:
SEGUNDO

DEPENDENCIA / ENTIDAD	MUSEO DEL CENTRO CULTURAL MUSAS														
UNIDAD ADMINISTRATIVA	COORDINACIÓN ADMINISTRATIVA														
CLAVE PROGRAMÁTICA	40857004002402E406E15092A										ACUMULABLE		NO		
NOMBRE DEL INDICADOR	ÍNDICE DE CALIDAD EN LOS INFORMES TRIMESTRALES										TIPO DE INDICADOR		GESTIÓN		
DESCRIPCIÓN	MIDE LA CALIDAD DE LA INFORMACIÓN REPORTADA POR LA ENTIDAD EN LOS INFORMES TRIMESTRALES DE AVANCE FÍSICO-FINANCIERO REMITIDOS A LA SECRETARÍA DE HACIENDA. CALCULADO POR LA DIRECCIÓN GENERAL DE PLANEACIÓN Y EVALUACIÓN.										DIMENSIÓN DEL INDICADOR		CALIDAD		
MÉTODO DE CÁLCULO	IC = (0.25*T) + (0.25*CONT) + (0.25*IPRE) + (0.25*IPROG) DONDE: T = VALOR MAYOR ENTRE 0 Y [1 -										DESCRIPCIÓN DEL NUMERADOR		ÍNDICE DE CALIDAD EN LOS INFORMES TRIMESTRALES		
TIPO DE CÁLCULO	ABSOLUTO										UNIDAD DE MEDIDA DEL NUMERADOR		PORCENTAJE		
FUENTE DE VERIFICACIÓN	REPORTE PUBLICADO POR LA DIRECCIÓN GENERAL DE PLANEACIÓN Y EVALUACIÓN DE LA										DESCRIPCIÓN DEL DENOMINADOR				
SENTIDO DEL INDICADOR	ASCENDENTE										UNIDAD DE MEDIDA DEL DENOMINADOR				
DATOS	PROGRAMADO ORIGINAL					MODIFICADO					REALIZADO				% DE AVANCE TRIMESTRAL
	PRIMERO	SEGUNDO	TERCERO	CUARTO	ANUAL	PRIMERO	SEGUNDO	TERCERO	CUARTO	ANUAL	PRIMERO	SEGUNDO	TERCERO	CUARTO	
META	100.00	100.00	100.00	100.00	100.00	100.00	100.00	100.00	100.00	100.00	82.00	96.45	0.00	0.00	96.45%
NUMERADOR	100.00	100.00	100.00	100.00	100.00	100.00	100.00	100.00	100.00	100.00	82.00	96.45	0.00	0.00	
DENOMINADOR															
EVALUACIÓN CUALITATIVA															
CALIFICACIÓN CORRESPONDIENTE AL PRIMER INFORME TRIMESTRAL 2017															



GOBIERNO DEL ESTADO DE SONORA

ETCA-III-04

INFORME DE AVANCE PROGRAMATICO 2017

TRIMESTRE:
SEGUNDO

Gobierno del
Estado de Sonora

CLAVE	NOMBRE DEL INDICADOR	UNL MEDIDA	TIPO META	VAL ACUM	DATOS	PROGRAMADO ORIGINAL					MODIFICADO					REALIZADO				% DE AVANCE TRIMESTRAL
						PRIMERO	SEGUNDO	TERCERO	CUARTO	ANUAL	PRIMERO	SEGUNDO	TERCERO	CUARTO	ANUAL	PRIMERO	SEGUNDO	TERCERO	CUARTO	

DEPENDENCIA / ENTIDAD 57 MUSEO DEL CENTRO CULTURAL MUSAS

UNIDAD ADMINISTRATIVA 005 ÓRGANO DE CONTROL Y DESARROLLO ADMINISTRATIVO

E406E15	CULTURA PARA TODOS																				
092	DIFUSIÓN DE LA CULTURA																				
	PORCENTAJE DE INFORMES PRESENTADOS	INFORME	A	SI	MET	1.00	2.00	1.00	1.00	5.00	1.00	2.00	1.00	1.00	5.00	1.00	1.00	0.00	0.00	50.00%	
					NUM	1.00	2.00	1.00	1.00	5.00	1.00	2.00	1.00	1.00	5.00	1.00	1.00	0.00	0.00		
					DEN																
EVALUACIÓN CUALITATIVA																					
DURANTE EL SEGUNDO TRIMESTRE SE PRESENTO UN INFORME																					



Gobierno del
Estado de Sonora

GOBIERNO DEL ESTADO DE SONORA

INFORME DE AVANCE PROGRAMÁTICO 2017 POR INDICADOR

TRIMESTRE:
SEGUNDO

DEPENDENCIA / ENTIDAD	MUSEO DEL CENTRO CULTURAL MUSAS															
UNIDAD ADMINISTRATIVA	ÓRGANO DE CONTROL Y DESARROLLO ADMINISTRATIVO															
CLAVE PROGRAMÁTICA	40857005002402E406E15092A					ACUMULABLE					SI					
NOMBRE DEL INDICADOR	PORCENTAJE DE INFORMES PRESENTADOS					TIPO DE INDICADOR					GESTIÓN					
DESCRIPCIÓN	MEDIR LA EVALUACIÓN DE LOS TRABAJOS ADMINISTRATIVOS APLICADOS EN LAS ACTIVIDADES INSTITUCIONALES					DIMENSIÓN DEL INDICADOR					EFICACIA					
MÉTODO DE CÁLCULO	INFORMES PRESENTADOS / INFORMES PROGRAMADOS X 100					DESCRIPCIÓN DEL NUMERADOR					MEDIR LA EVALUACIÓN DE LOS TRABAJOS					
TIPO DE CÁLCULO	ABSOLUTO					UNIDAD DE MEDIDA DEL NUMERADOR					INFORME					
FUENTE DE VERIFICACIÓN	INFORMES AVANCES DE AUDITORIA					DESCRIPCIÓN DEL DENOMINADOR										
SENTIDO DEL INDICADOR	ASCENDENTE					UNIDAD DE MEDIDA DEL DENOMINADOR										
DATOS	PROGRAMADO ORIGINAL					MODIFICADO					REALIZADO					% DE AVANCE TRIMESTRAL
	PRIMERO	SEGUNDO	TERCERO	CUARTO	ANUAL	PRIMERO	SEGUNDO	TERCERO	CUARTO	ANUAL	PRIMERO	SEGUNDO	TERCERO	CUARTO		
META	1.00	2.00	1.00	1.00	5.00	1.00	2.00	1.00	1.00	5.00	1.00	1.00	0.00	0.00	50.00%	
NUMERADOR	1.00	2.00	1.00	1.00	5.00	1.00	2.00	1.00	1.00	5.00	1.00	1.00	0.00	0.00		
DENOMINADOR																
EVALUACIÓN CUALITATIVA																
DURANTE EL SEGUNDO TRIMESTRE SE PRESENTO UN INFORME																