



INSTITUTO SONORENSE DE LAS MUJERES

Oficio No.

068/DAYF/ISM/2022

Asunto:

EDOS FINANCIEROS MARZO 2022

Hermosillo, Sonora a 6 de Abril de 2022. "2022: Año de la Transformación"

ACUSE

Lic. José Abel López Galindo
Coordinador General de Administración y Control Presupuestal
Secretaría de Gobierno.
Presente:

RECIBIDO
12 ABR. 2022
ORGANO INTERNO DE CONTROL
INSTITUTO SONORENSE DE LAS MUJERES

En cumplimiento a los artículos 24 y 36 de la Ley del Presupuesto de Egresos, y Gasto Público Estatal, anexo envió Estados Financieros del Instituto Sonorense de las Mujeres, correspondiente al mes de Marzo de 2022 que contiene lo siguiente:

INFORMACION CONTABLE	INFORMACION PRESUPUESTARIA
Estado de Situación Financiera	Estado Analítico de Ingresos
Estado de Actividades	Conciliación entre los Ingresos Presupuestarios y Contables
Estado de Variación en la Hacienda Pública	Conciliación entre los Egresos Presupuestarios y los Gastos Contables
Estado de Cambios en la Situación Financiera	Estado Analítico del Ejercicio Presupuesto de Egresos Por Partida del Gasto
Flujo de Efectivo	
Estado Analítico del Activo	
Estado de Analítico de la Deuda y Otros Pasivos	
Notas a los Estados Financieros. y Balanza de Comprobación	

Agradeciendo de antemano la atención al presente, estamos a sus órdenes para las aclaraciones correspondientes.

Atentamente
[Signature]

C.P. FELIPE DE JESUS QUINTANA GALLEGOS
DIRECTOR DE ADMINISTRACIÓN Y FINANZAS



INSTITUTO SONORENSE DE LAS MUJERES
DIRECCION DE ADMINISTRACION Y FINANZAS

C.c.p

- C.P.C. Dr. Carlos German Palafox Moyllers.- Subsecretario de Egresos.- Para su conocimiento y efectos.
- C.P.C. Dra. Mireya Scarone Adarga.- Coordinadora Ejecutiva del ISM.- Para su conocimiento y efectos.
- C.P.C. Maria del Refugio López Campa.- Titular del Órgano Interno de Control ISM. Para su conocimiento y efectos.

Minutarlo y Archivar



12 ABR 2022
10:35 AM
RECIBIDO
ANÁLISIS OSUNA
COORDINACIÓN GENERAL DE ADMINISTRACIÓN Y CONTROL PRESUPUESTAL

Periférico Norte No. 328, Esquina con Ignacio Romero, Colonia Balderrama, Hermosillo, Sonora. C.P. 83180, Teléfono 01(662)217-49-86
E-mail ism.sonora@hotmail.com - ism.sonora@gmail.com



Instituto Sonorense de las Mujeres

12 ABR. 2022

RECIBIDO
COORDINACIÓN EJECUTIVA

INSTITUTO SONORENSE DE LAS MUJERES

ETCA-I-01

Estado de Situación Financiera

Al 31 de Marzo de 2022

TRIMESTRE: I/2022

ACTIVO	2022	2021	PASIVO	2022	2021
Activo Circulante			Pasivo Circulante	882,032.00	730,524.79
Efectivo y Equivalentes	349,751.92	4,624,515.20	Cuentas por Pagar a Corto Plazo		
Derechos a Recibir Efectivo o Equivalentes	0.34	0.34	Documentos por Pagar a Corto Plazo		
Derechos a Recibir Bienes o Servicios	-	-	Porción a Corto Plazo de la Deuda Pública a Largo Plazo		
Inventarios	-	-	Títulos y Valores a Corto Plazo		
Almacenes	-	-	Pasivos Diferidos a Corto Plazo		
Estimación por Pérdida o Deterioro de Activos Circulantes	-	-	Fondos y Bienes de Terceros en Garantía y/o Administración a Corto Plazo		
Otros Activos Circulantes	54,103.00	54,103.00	Provisiones a Corto Plazo	315,790.17	570,872.76
			Otros Pasivos a Corto Plazo		
Total de Activos Circulantes	403,854.58	4,678,617.86	Total de Pasivos Circulantes	1,197,822.17	1,301,397.55
Activo No Circulante			Pasivo No Circulante		
Inversiones Financieras a Largo Plazo	-	-	Cuentas por Pagar a Largo Plazo		
Derechos a Recibir Efectivo o Equivalentes a Largo Plazo	-	-	Documentos por Pagar a Largo Plazo		
Bienes Inmuebles, Infraestructura y Construcciones en Proceso	12,353,777.69	12,382,719.24	Deuda Pública a Largo Plazo		
Bienes Muebles	20,000.00	20,000.00	Pasivos Diferidos a Largo Plazo		
Activos Intangibles	-	-	Fondos y Bienes de Terceros en Garantía y/o en Administración a Largo Plazo		
Depreciación, Deterioro y Amortización Acumulada de Bienes	7,502,899.08	7,304,187.85	Provisiones a Largo Plazo		
Activos Diferidos	-	-			
Estimación por Pérdida o Deterioro de Activos no Circulantes	-	-			
Activos no Circulantes	-	-			
Total de Activos No Circulantes	4,870,878.61	5,098,531.39	Total de Pasivos No Circulantes	1,197,822.17	1,301,397.55
Total de Activos	5,274,733.19	9,777,149.25	Total de Pasivo	1,197,822.17	1,301,397.55
			Hacienda Pública/Patrimonio		
			Hacienda Pública/Patrimonio Contribuido	3,376,479.66	3,435,411.26
			Aportaciones	3,376,479.66	3,435,411.26
			Donaciones de Capital		
			Actualización de la Hacienda Pública/Patrimonio		
			Hacienda Pública/Patrimonio Generado	700,431.36	5,040,340.44
			Resultados del Ejercicio (Ahorro/ Desahorro)	373,358.31	4,360,099.86
			Resultados de Ejercicios Anteriores	5,040,340.44	1,294,648.20
			Revalúos		
			Reservas		
			Rectificaciones de Resultados de Ejercicios Anteriores	3,966,550.77	614,407.62
			Exceso o Insuficiencia en la Actualización de la Hacienda Pública/Patrimonio		
			Resultado por Posición Monetaria		
			Resultado por Tenencia de Activos no Monetarios		
			Total Hacienda Pública/Patrimonio	4,076,911.02	8,475,751.70
			Total de Pasivo y Hacienda Pública/Patrimonio	5,274,733.19	9,777,149.25

Bajo protesta de decir verdad declaramos que los Estados Financieros y sus Notas, son razonablemente correctos y son responsabilidad del emisor

C.P. FELIPE DE JESUS QUINTANA GALLEGO
DIRECTOR DE ADMINISTRACIÓN Y FINANZAS

DRA. MIREYA SCARONE ADARGA
COORDINADORA EJECUTIVA
DEL INSTITUTO SONORENSE DE LAS MUJERES

INSTITUTO SONORENSE DE LAS MUJERES
Estado de Actividades
Del 1 de Enero al 31 de Marzo de 2022

ETCA-1-03

TRIMESTRE: 1/2022

	2022	mar-21
INGRESOS Y OTROS BENEFICIOS	45.17	82.26
Ingresos de Gestión	-	-
Impuestos	-	-
Cuotas y Aportaciones de Seguridad Social	-	-
Contribuciones de Mejoras	-	-
Derechos	45.17	82.26
Productos	-	-
Aprovechamientos	-	-
Ingresos por Venta de Bienes y Prestación de Servicios	7,387,125.65	11,417,701.63
Participaciones, Aportaciones, Convenios, Incentivos Derivados de la Colaboración Fiscal, Fondos Distintos de Aportaciones, Transferencias, Asignaciones, Subsidios y Subvenciones, y Pensiones y Jubilaciones	-	-
Participaciones, Aportaciones, Convenios, Incentivos Derivados de la Colaboración Fiscal y Fondos Distintos de Aportaciones	7,387,125.65	11,417,701.63
Transferencias, Asignaciones, Subsidios y Subvenciones, y Pensiones y Jubilaciones	-	-
Otros Ingresos y Beneficios	-	-
Ingresos Financieros	-	-
Incremento por Variación de Inventarios	-	-
Disminución del Exceso de Estimaciones por Pérdida o Deterioro u Obsolescencia	-	-
Disminución del Exceso de Provisiones	-	-
Otros Ingresos y Beneficios Varios	7,387,170.82	11,417,783.89
Total de Ingresos y Otros Beneficios	7,561,817.90	8,013,330.67
GASTOS Y OTRAS PÉRDIDAS	7,090,074.29	7,485,571.55
Gastos de Funcionamiento	32,719.12	15,204.20
Servicios Personales	32,719.12	15,204.20
Materiales y Suministros	439,024.49	512,554.92
Servicios Generales	-	-
Transferencias, Asignaciones, Subsidios y Otras Ayudas	-	-
Transferencias Internas y Asignaciones al Sector Público	-	-
Transferencias al Resto del Sector Público	-	-
Subsidios y Subvenciones	-	-
Ayudas Sociales	-	-
Pensiones y Jubilaciones	-	-
Transferencias a Fideicomisos, Mandatos y Contratos Análogos	-	-
Transferencias a la Seguridad Social	-	-
Donativos	-	-
Transferencias al Exterior	-	-
Participaciones y Aportaciones	-	-
Participaciones	-	-
Aportaciones	-	-
Convenios	-	-
Intereses, Comisiones y Otros Gastos de la Deuda Pública	-	-
Intereses de la Deuda Pública	-	-
Comisiones de la Deuda Pública	-	-
Gastos de la Deuda Pública	-	-
Costo por Coberturas	-	-
Apoos Financieros	198,711.23	326,449.14
Otros Gastos y Pérdidas Extraordinarias	198,711.23	326,449.14
Estimaciones, Depreciaciones, Deterioros, Obsolescencia y Amortizaciones	-	-
Provisiones	-	-
Disminución de Inventarios	-	-
Aumento por Insuficiencia de Estimaciones por Pérdida o Deterioro u Obsolescencia	-	-
Aumento por Insuficiencia de Provisiones	-	-
Otros Gastos	-	-
Inversión Pública	-	-
Inversión Pública no Capitalizable	7,760,529.13	8,339,779.81
Total de Gastos y Otras Pérdidas	7,760,529.13	8,339,779.81
Resultados del Ejercicio (Ahorro/Desahorro)	374,358.31	3,078,004.08

Bajo protesta de decir verdad declaramos que los Estados Financieros y sus Notas, son razonablemente correctos y son responsabilidad del emisor

C.P. FELIPE DE JESUS QUINTANA GALLEGOS
DIRECTOR DE ADMINISTRACIÓN Y FINANZAS

DRA. MIREYA SCARONE ADARGA
COORDINADORA EJECUTIVA
DEL INSTITUTO SONORENSE DE LAS MUJERES

INSTITUTO SONORENSE DE LAS MUJERES
Estado de Variación en la Hacienda Pública
Del 1 de Enero al 31 de Marzo de 2022

ETCA-I-04

TRIMESTRE: I/2022

Concepto	Hacienda Pública / Patrimonio Contribuido	Hacienda Pública / Patrimonio Generado de Ejercicios Anteriores	Hacienda Pública / Patrimonio Generado del Ejercicio	Exceso o Insuficiencia en la Actualización de la Hacienda Pública / Patrimonio	Total
Hacienda Pública / Patrimonio Contribuido Neto de 2021	3,435,411.26				3,435,411.26
Aportaciones	3,435,411.26				-
Donaciones de Capital					-
Actualización de la Hacienda Pública/Patrimonio					-
Hacienda Pública / Patrimonio Generado Neto de 2021		680,240.58	4,360,099.86		5,040,340.44
Resultados del Ejercicio (Ahorro/Desahorro)		1,294,648.20	4,360,099.86		4,360,099.86
Resultados de Ejercicios Anteriores					1,294,648.20
Revalúos					-
Reservas		614,407.62	0.00		614,407.62
Rectificaciones de Resultados de Ejercicios Anteriores					-
Exceso o Insuficiencia en la Actualización de la Hacienda Pública / Patrimonio Neto de 2021					-
Resultado por Posición Monetaria					-
Resultado por Tenencia de Activos no Monetarios					-
Hacienda Pública / Patrimonio Neto Final de 2021	3,435,411.26	680,240.58	4,360,099.86		8,475,751.70
Cambios en la Hacienda Pública / Patrimonio Contribuido Neto de 2022	58,931.60				58,931.60
Aportaciones	58,931.60				-
Donaciones de Capital					-
Actualización de la Hacienda Pública/Patrimonio					-
Variaciones de la Hacienda Pública / Patrimonio Generado Neto de 2022		4,360,099.86	8,700,008.94		4,339,909.08
Resultados del Ejercicio (Ahorro/Desahorro)		4,360,099.86	373,358.31		373,358.31
Resultados de Ejercicios Anteriores			4,360,099.86		-
Revalúos					-
Reservas			3,968,550.77		3,968,550.77
Rectificaciones de Resultados de Ejercicios Anteriores					-
Cambios en el Exceso o Insuficiencia en la Actualización de la Hacienda Pública / Patrimonio Neto de 2022					-
Resultado por Posición Monetaria					-
Resultado por Tenencia de Activos no Monetarios					-
Hacienda Pública / Patrimonio Neto Final de 2022	3,376,479.66	5,040,340.44	4,339,909.08		4,076,911.02

C.P. FELIPE DE JESUS QUINTANA GALLEGOS
DIRECTOR DE ADMINISTRACIÓN Y FINANZAS

DRA. MIREYA SCARONE ADARGA
COORDINADORA EJECUTIVA
DEL INSTITUTO SONORENSE DE LAS MUJERES

INSTITUTO SONORENSE DE LAS MUJERES
Estado de Cambios en la Situación Financiera

ETCA-I-05
TRIMESTRE: I/2022

Del 1 de Enero al 31 de Marzo de 2022

	Origen	Aplicación
	4,502,416.06	0.00
Activo	4,274,763.28	0.00
Activo Circulante	4,274,763.28	0.00
Efectivo y Equivalentes		0.00
Derechos a Recibir Efectivo o Equivalentes		
Derechos a Recibir Bienes o Servicios		
Inventario		
Almacenes		
Estimación por Pérdida o Deterioro de Activos Circulantes	0.00	
Otros Activos Circulantes	227,652.78	0.00
Activo No Circulante		
Inversiones Financieras a Largo Plazo		
Derechos a Recibir Efectivo o Equivalentes a Largo Plazo		0.00
Bienes Inmuebles, Infraestructura y Construcciones en Proceso	28,941.55	
Bienes Muebles		
Activos Intangibles	198,711.23	
Depreciación, Deterioro y Amortización Acumulada de Bienes		
Activos Diferidos		
Estimación por Pérdida o Deterioro de Activos no Circulantes		
Otros Activos no Circulantes	151,507.21	255,082.59
	151,507.21	255,082.59
Pasivo	151,507.21	0.00
Pasivo Circulante	151,507.21	0.00
Cuentas por Pagar a Corto Plazo		
Documentos por Pagar a Corto Plazo		
Porción a Corto Plazo de la Deuda Pública a Largo Plazo		
Títulos y Valores a Corto Plazo		
Pasivos Diferidos a Corto Plazo		
Fondos y Bienes de Terceros en Garantía y/o Administración a Corto Plazo		255,082.59
Provisiones a Corto Plazo		
Otros Pasivos a Corto Plazo	0.00	0.00
Pasivo No Circulante		
Cuentas por Pagar a Largo Plazo		
Documentos por Pagar a Largo Plazo		
Deuda Pública a Largo Plazo		
Pasivos Diferidos a Largo Plazo		
Fondos y Bienes de Terceros en Garantía y/o en Administración a Largo Plazo		
Provisiones a Largo Plazo	4,360,099.86	8,758,940.54
	0.00	58,931.60
HACIENDA PUBLICA/PATRIMONIO		58,931.60
Hacienda Pública/Patrimonio Contribuido		
Aportaciones		
Donaciones de Capital		
Actualización de la Hacienda Pública/Patrimonio	4,360,099.86	8,700,008.94
Hacienda Pública/Patrimonio Generado	0.00	4,733,458.17
Resultados del Ejercicio (Ahorro/ Desahorro)	4,360,099.86	0.00
Resultados de Ejercicios Anteriores		
Revalúos		3,966,550.77
Reservas		
Rectificaciones de Resultados de Ejercicios Anteriores	0.00	0.00
Excesos o Insuficiencia en la Actualización de la Hacienda Pública/Patrimonio		
Resultado por Posición Monetaria		
Resultado por Tenencia de Activos no Monetarios		
Bajo protesta de decir verdad declaramos que los Estados Financieros y sus Notas, son razonablemente correctos y son responsabilidad del emisor		
	9,014,023.13	9,014,023.13

C.P. FELIPE DE JESUS QUINTANA GALLEGOS
DIRECTOR DE ADMINISTRACIÓN Y FINANZAS

DRA. MIREYA SCARONE ADARGA
COORDINADORA EJECUTIVA
DEL INSTITUTO SONORENSE DE LAS MUJERES

INSTITUTO SONORENSE DE LAS MUJERES

ETCA-I-06

Estado de Flujos de Efectivo

Al 31 de Marzo de 2022

TRIMESTRE: I/2022

Concepto	mar-22	2021
Flujos de Efectivo de las Actividades de Operación	7,387,170.82	10,260,773.89
Origen		
Impuestos		
Cuotas y Aportaciones de Seguridad Social		
Contribuciones de mejoras		
Derechos	45.17	82.26
Productos		
Aprovechamientos		
Ingresos por Venta de Bienes y Prestación de Servicios		
Participaciones, Aportaciones, Convenios, Incentivos Derivados de la Colaboración Fiscal y Fondos Distintos de Aportaciones		0.00
Transferencias, Asignaciones, Subsidios y Subvenciones, y Pensiones y Jubilaciones	7,387,125.65	10,260,691.63
Otros Orígenes de Operación	11,631,944.05	11,667,998.50
Aplicación	7,090,074.29	7,476,142.87
Servicios Personales	32,719.12	15,204.20
Materiales y Suministros	259,893.50	439,551.38
Servicios Generales		
Transferencias Internas y Asignaciones al Sector Público		
Transferencias al resto del Sector Público		
Subsidios y Subvenciones	0.00	0.00
Ayudas Sociales		
Pensionamientos y Jubilaciones		
Transferencias a Fideicomisos, Mandatos y Contratos Análogos		
Transferencias a la Seguridad Social		
Donativos		
Transferencias al Exterior		
Participaciones		
Aportaciones	4,249,257.14	3,737,100.05
Convenios	-4,244,773.23	-1,407,224.61
Otras Aplicaciones de Operación		
Flujos Netos de Efectivo por Actividades de Operación	0.00	0.00
Flujos de Efectivo de las Actividades de Inversión	0.00	0.00
Origen		
Bienes Inmuebles, Infraestructura y Construcciones en Proceso		
Bienes Muebles		
Otros Orígenes de Inversión	29,990.05	0.00
Aplicación		
Bienes Inmuebles, Infraestructura y Construcciones en Proceso	29,990.05	0.00
Bienes Muebles		
Otras Aplicaciones de Inversión	-29,990.05	0.00
Flujos Netos de Efectivo por Actividades de Inversión	0.00	0.00
Flujo de Efectivo de las Actividades de Financiamiento	0.00	0.00
Origen		
Endeudamiento Neto	0.00	0.00
Interno	0.00	0.00
Externo	0.00	0.00
Otros Orígenes de Financiamiento	0.00	1,157,010.00
Aplicación		
Servicios de la Deuda	0.00	1,157,010.00
Interno		
Externo		
Otras Aplicaciones de Financiamiento	0.00	-1,157,010.00
Flujos netos de Efectivo por Actividades de Financiamiento	-4,274,763.28	-2,564,234.61
Incremento/Disminución Neta en el Efectivo y Equivalentes al Efectivo	4,624,515.20	5,189,387.71
Efectivo y Equivalentes al Efectivo al Inicio del Ejercicio	349,751.92	2,625,153.10
Efectivo y Equivalentes al Efectivo al Final del Ejercicio		

Bajo protesta de decir verdad declaramos que los Estados Financieros y sus Notas, son razonablemente correctos y son responsabilidad del emisor

C.P. FELIPE DE JESUS QUINTANA GALLEGOS
DIRECTOR DE ADMINISTRACIÓN Y FINANZAS

DRA. MIREYA SCARONE ADARGA
COORDINADORA EJECUTIVA

INSTITUTO SONORENSE DE LAS MUJERES

ETCA-I-07

Estado Analítico del Activo

Del 1 de Enero al 31 de Marzo de 2022

TRIMESTRE: I/2022

Concepto	Saldo Inicial 1	Cargos del Periodo 2	Abonos del Periodo 3	Saldo Final 4 (1+2-3)	Variación del Periodo (4-1)
ACTIVO	9,777,149.25	12,185,496.76	16,687,912.82	5,274,733.19	-4,502,416.06
Activo Circulante	4,678,617.86	12,214,438.31	16,489,201.59	403,854.58	-4,274,763.28
Efectivo y Equivalentes	4,624,515.20	1,559,297.28	5,834,060.56	349,751.92	-4,274,763.28
Derechos a Recibir Efectivo o Equivalentes	-0.34	10,655,141.03	10,655,141.03	-0.34	0.00
Derechos a Recibir Bienes o Servicios		0.00	0.00	0.00	0.00
Inventarios		0.00	0.00	0.00	0.00
Almacenes		0.00	0.00	0.00	0.00
Estimación por Pérdida o Deterioro de Activos Circulantes		0.00	0.00	0.00	0.00
Otros Activos Circulantes	54,103.00	0.00	0.00	54,103.00	0.00
Activo No Circulante	5,098,531.39	-28,941.55	198,711.23	4,870,878.61	-227,652.78
Inversiones Financieras a Largo Plazo	0.00	0.00	0.00	0.00	0.00
Derechos a Recibir Efectivo o Equivalentes a Largo Plazo	0.00	0.00	0.00	0.00	0.00
Bienes Inmuebles, Infraestructura y Construcciones en Proceso	0.00	0.00	0.00	0.00	0.00
Bienes Muebles	12,382,719.24	-28,941.55	0.00	12,353,777.69	-28,941.55
Activos Intangibles	20,000.00	0.00	0.00	20,000.00	0.00
Depreciación, Deterioro y Amortización Acumulada de Bienes	-7,304,187.85	0.00	198,711.23	-7,502,899.08	-198,711.23
Activos Diferidos	0.00	0.00	0.00	0.00	0.00
Estimación por Pérdida o Deterioro de Activos no Circulantes	0.00	0.00	0.00	0.00	0.00
Otros Activos no Circulantes	0.00	0.00	0.00	0.00	0.00

Bajo protesta de decir verdad declaramos que los Estados Financieros y sus Notas, son razonablemente correctos y son responsabilidad del emisor

C.P. FELIPE DE JESUS QUINTANA GALLEGOS
DIRECTOR DE ADMINISTRACIÓN Y FINANZAS

DRA. MIREYA SCARONE ADARGA
COORDINADORA EJECUTIVA
DEL INSTITUTO SONORENSE DE LAS MUJERES

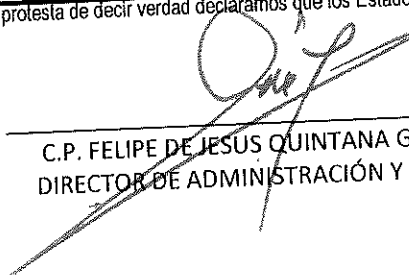
INSTITUTO SONORENSE DE LAS MUJERES
Estado Analítico de la Deuda y Otros Pasivos
 Del 1 de Enero al 31 de Marzo de 2022


ETCA-I-08

TRIMESTRE: I/2022

DENOMINACIÓN DE LAS DEUDAS	MONEDA DE CONTRATACIÓN	INSTITUCIÓN O PAÍS ACREEDOR	SALDO INICIAL DEL PERIODO	SALDO FINAL DEL PERIODO
DEUDA PÚBLICA				
Corto Plazo			0.00	0.00
Deuda Interna			0.00	0.00
Instituciones de Crédito				
Títulos y Valores				
Arrendamientos Financieros				
			0.00	0.00
Deuda Externa			0.00	
Organismos Financieros Internacionales				
Deuda Bilateral				
Títulos y Valores				
Arrendamientos Financieros				
Subtotal Corto Plazo			0.00	0.00
Largo Plazo			0.00	0.00
Deuda Interna				
Instituciones de Crédito				
Títulos y Valores				
Arrendamientos Financieros				
			0.00	0.00
Deuda Externa				
Organismos Financieros Internacionales				
Deuda Bilateral				
Títulos y Valores				
Arrendamientos Financieros				
Subtotal Largo Plazo			0.00	0.00
Otros Pasivos			1,301,397.55	1,197,822.17
Total Deuda y Otros Pasivos			1,301,397.55	1,197,822.17

Bajo protesta de decir verdad declaramos que los Estados Financieros y sus Notas, son razonablemente correctos y son responsabilidad del emisor


 C.P. FELIPE DE JESUS QUINTANA GALLEGOS
 DIRECTOR DE ADMINISTRACIÓN Y FINANZAS


 DRA. MIREYA SCARONE ADARGA
 COORDINADORA EJECUTIVA
 DEL INSTITUTO SONORENSE DE LAS MUJERES



INSTITUTO SONORENSE DE LAS MUJERES
Informe Analítico de la Deuda Pública y Otros Pasivos - LDF
Del 1 de Enero al 31 de Marzo de 2022

TRIMESTRE: II/2022

(PESOS)

Denominación de la Deuda Pública y Otros Pasivos (c)	Saldo al 31 de diciembre de 2020 (d)	Disposiciones del Periodo (e)	Amortizaciones del Periodo (f)	Revaluaciones, Rectificaciones y Otros Ajustes (g)	Saldo Final del Periodo (h) $h=d+e-f+g$	Pago de Intereses del Periodo (i)	Pago de Comisiones y demás costos asociados durante el Periodo (j)
1. Deuda Pública (1=A+B)							
A. Corto Plazo (A=a1+a2+a3)							
a1) Instituciones de Crédito							
a2) Títulos y Valores							
a3) Arrendamientos Financieros							
B. Largo Plazo (B=b1+b2+b3)							
b1) Instituciones de Crédito							
b2) Títulos y Valores							
b3) Arrendamientos Financieros	1,301,397.55				1,197,822.17		
2. Otros Pasivos	1,301,397.55				1,197,822.17		
3. Total de la Deuda Pública y Otros Pasivos (3=1+2)							
4. Deuda Contingente 1 (informativo)							
A. Deuda Contingente 1							
B. Deuda Contingente 2							
C. Deuda Contingente XX							
5. Valor de Instrumentos Bono Cupón Cero 2 (informativo)							
A. Instrumento Bono Cupón Cero 1							
B. Instrumento Bono Cupón Cero 2							
C. Instrumento Bono Cupón Cero XX							

Se refiere a cualquier Financiamiento sin fuente o garantía de pago definida, que sea asumida de manera solidaria o subsidiaria por las Entidades Federativas con sus Municipios, organismos descentralizados y empresas de participación estatal mayoritaria y fideicomisos, locales o municipales, y por los Municipios con sus respectivos organismos descentralizados y empresas de participación municipal mayoritaria.
 Se refiere al valor del Bono Cupón Cero que respalda el pago de los créditos asociados al mismo (Activo).

1

2

Obligaciones a Corto Plazo (k)	Monto Contratado (l)	Plazo Pactado (m)	Tasa de Interés (n)	Comisiones y Costos Relacionados (o)	Tasa Efectiva (p)
6. Obligaciones a Corto Plazo (Informativo)					
A. Crédito 1					
B. Crédito 2					
C. Crédito XX					

DR. MIREYA SCARONE ADARGA
 COORDINADORA EJECUTIVA

DEL INSTITUTO SONORENSE DE LAS MUJERES

C.P. FELIPE DE JESUS QUINTANA GALLEGOS
 DIRECTOR DE ADMINISTRACIÓN Y FINANZAS

INSTITUTO SONORENSE DE LAS MUJERES
Informe Analítico de Obligaciones Diferentes de Financiamientos – LDF
 Del 1 de Enero al 31 de Marzo de 2022

TRIMESTRE: I/2022

(PESOS)

Denominación de las Obligaciones Diferentes de Financiamiento (c)	Fecha del Contrato (d)	Fecha de inicio de operación del proyecto (e)	Fecha de vencimiento (f)	Monto de la inversión pactado (g)	Plazo pactado (h)	Monto promedio mensual del pago de la contraprestación (i)	Monto promedio mensual del pago de la contraprestación correspondiente al pago de inversión (j)	Monto pagado de la inversión actualizado al XX de XXXXXX de 2021 (k)	Monto pagado de la inversión actualizado al XX de XXXXXX de 2021 (l)	Saldo pendiente por pagar de la inversión al XX de XXXXXX de 2021 (m = g - l)
A. Asociaciones Público Privadas (APP's) (A=a+b+c+d)										
a) APP 1										
b) APP 2										
c) APP 3										
d) APP XX										
B. Otros Instrumentos (B=a+b+c+d)										
a) Otro Instrumento 1										
b) Otro Instrumento 2										
c) Otro Instrumento 3										
d) Otro Instrumento XX										
C. Total de Obligaciones Diferentes de Financiamiento (C=A+B)										

NADA QUE MANIFESTAR EN ESTE APARTADO



DRA. MIREYA SCARONE ADARGA
 COORDINADORA EJECUTIVA
 DEL INSTITUTO SONORENSE DE LAS MUJERES

C.P. FELIPE DE JESUS QUINTANA GALLEGOS
 DIRECTORA DE ADMINISTRACIÓN Y FINANZAS



INSTITUTO SONORENSE DE LAS MUJERES
Informe sobre Pasivos Contingentes
Al 31 de Marzo de 2022

ETCA-I-11

TRIMESTRE: I/2022

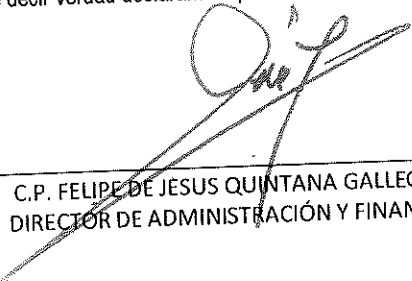
A Corto Plazo


A Mediano Plazo

INFORME SOBRE PASIVOS CONTINGENTES: El Instituto Sonorense de las Mujeres tiene en proceso 5 juicios laborales pendientes de resolver. Asimismo se informa que existe recibos de cuotas y aportaciones pendientes de que ISSSTESON, entregue al INSTITUTO SONORENSE DE LAS MUJERES, correspondientes a las nóminas del 5 y 6 Del mes de Marzo de 2022

A Largo Plazo

Bajo protesta de decir verdad declaramos que los Estados Financieros y sus Notas, son razonablemente correctos y son responsabilidad del emisor


C.P. FELIPE DE JESUS QUINTANA GALLEGOS
DIRECTOR DE ADMINISTRACIÓN Y FINANZAS


DRA. MIREYA SCARONE ADARGA
COORDINADORA EJECUTIVA
DEL INSTITUTO SONORENSE DE LAS MUJERES

**NOTAS A LOS ESTADOS FINANCIEROS CIERRE DE MARZO
DE 2022**

NOTAS DE DESGLOSE

I.- ESTADO DE SITUACION FINANCIERA

EFFECTIVO Y EQUIVALENTES

El rubro contable de Bancos se integra con saldos de las siguientes cuentas bancarias:

NOMBRE DEL BANCO	No. CUENTA	TIPO (ESTATAL, FEDERAL, PROPIOS)	SALDO
HSBC	4062 700562	ESTATAL	248,043
HSBC	4062 198593	ESTATAL	101,709
	TOTAL		349,752

DERECHOS A RECIBIR EN EFECTIVO Y EQUIVALENTES

Nada que manifestar en éste rubro.

BIENES DISPONIBLES PARA SU TRANSFORMACIÓN O CONSUMO (INVENTARIOS)

Nada que manifestar en este apartado.

INVERSIONES FINANCIERAS

Nada que manifestar en este apartado.

BIENES MUEBLES, INMUEBLES E INTANGIBLES.

Actualmente el Instituto cuenta con los siguientes bienes muebles:

NOTAS A ESTADOS FINANCIEROS MARZO DE 2022

INSTITUTO SONORENSE DE LAS MUJERES

INSTITUTO SONORENSE DE LAS MUJERES

NOTAS A LOS ESTADOS FINANCIEROS

ETCA I 12

NO. DE CUENTA		MAR 21
1241-1-51101	MOBILIARIO	1,075,912
1241-3-51501	BIENES INFORMATICOS	2,555,456
1241-9-51901	EQUIPO DE ADMINISTRACIÓN	232,676
1242-1-52101	EQUIPOS Y APARATOS AUDIOVISUALES	275,652
1242-3-52301	CAMARA FOTOGRAFICA Y DE VIDEO	145,082
1242-9-52901	OTROS MOBILIARIOS Y EQ. EDUCACIONAL	16,698
1244-1-54101	AUTOMOVILES Y CAMIONES	7,691,732
1246-4-56401	SISTEMA DE AIRE ACONDICIONADO	305,708
1246-5-56501	EQUIPO DE COMUNICACIÓN Y TELECOMUNICACION	17,543
1246-6-56601	Equipos de Generación eléctrica y Aparatos y Accesorios Eléctricos	14,319
1247-1-51301	BIENES ARTISTICOS Y CULTURALES	23,000
1251-1-59101	SOFTWARE	20,000
	TOTAL	12,373,778
	MENOS DEPRECIACIONES	-7, 502,899.
	TOTAL DE ACTIVO FIJO	4,870,879

ESTIMACIONES Y DETERIOROS.

El Instituto no aplica ningún tipo de estimación

OTROS ACTIVOS CIRCULANTES

Depósitos en Garantía por arrendamientos de edificio, correspondiente a 3 arrendamientos, por un total de \$54,103

	MAR-22	DIC 21
DEPOSITOS EN GARANTIA ARRENDAMIENTO DE EDIFICIO	54,103	54,103
MARIA DEL ROSARIO ENCINAS MELENDRES (CABORCA)	6,000	6,000
CORPORATIVO DE SERVICIOS ADMINISTRATIVOS PROFESIONALES S.C. (OFNAS ISM EN HERMOSILLO)	43,103	43,103
RICARDO ROMO (BODEGA COL. MODELO)	5,000	5,000

PASIVOS

CUENTAS POR PAGAR A CORTO PLAZO POR UN TOTAL DE 1,197,822 integrada por proveedores, acreedores e impuestos por pagar Marzo de 2022.

NOTAS A ESTADOS FINANCIEROS MARZO DE 2022

INSTITUTO SONORENSE DE LAS MUJERES

INSTITUTO SONORENSE DE LAS MUJERES

NOTAS A LOS ESTADOS FINANCIEROS

ETCA I 12

PASIVOS	DIAS TRANSCURRIDOS				TOTAL
	MENOS DE 90	MAS DE 90	MAS DE 180	MAS DE 365	
Proveedores a Corto Plazo	180,508.06	0.00	0.00	701,524.00	882,032.06
Retenciones y Contribuciones por pagar	180,820.35			0.00	180,820.35
Otros pasivos Circulantes	27,754.58	0.00	0.00	107,215.00	134,969.58
TOTAL	389,083	0	0	808,739	1,197,822
	32.48%	0.00%	0.00%	67.52%	100.00%

FONDO DE BIENES DE TERCEROS EN ADMINISTRACIÓN Y/O EN GARANTÍA A CORTO Y LARGO PLAZO.

Depósitos en garantía de 3 arrendamientos.

PATRIMONIO

Resultado del Ejercicio al cierre de Marzo de 2022

Integración Patrimonio	Mar-22	dic-21
PATRIMONIO CONTRIBUIDO	3,376,480	3,435,411
RESULTADO DE EJERCICIOS ANTERIORES	5,040,340	1,294,648
RECTIFICACION DE RESULT. DE EJERC. ANTERIORES	-3,966,551	-614,408
RESULTADO DEL EJERCICIO	-373,358	4,360,100
TOTALES	4,076,911	8,475,751

NOTAS A ESTADOS FINANCIEROS MARZO DE 2022

INSTITUTO SONORENSE DE LAS MUJERES

INSTITUTO SONORENSE DE LAS MUJERES

NOTAS A LOS ESTADOS FINANCIEROS

ETCA I 12

II. NOTAS AL ESTADO DE ACTIVIDADES (por tipo de recurso)

ESTADO DE RESULTADO POR PROYECTO	INGRESOS DEVENGADOS	PRESUPUESTO DE EGRESO DEVENGADO	UTILIDAD O PERDIDA CONTABLE
Depreciación de bienes Muebles		198,711.23	-198,711
Ingreso Subsidio Estatal	7,387,126	7,561,818	-174,692
Otros Ingresos	45.17	0	45.17
TOTAL	7,387,171	7,760,529	-373,358

INGRESOS DE GESTION

INGRESOS	INGRESOS DEVENGADOS
Ingreso Subsidio Estatal	7,387,126
Otros Ingresos	45
TOTAL	7,387,171

III.- NOTAS AL ESTADO DE VARIACIÓN EN LA HACIENDA PÚBLICA

Patrimonio Generado.

Integración:

Resultado del Ejercicio al cierre de Marzo 2022 comparado con el cierre del ejercicio 2021.

Integración Patrimonio	Mar-22	dic-21
PATRIMONIO CONTRIBUIDO	3,376,480	3,435,411
RESULTADO DE EJERCICIOS ANTERIORES	5,040,340	1,294,648
RECTIFICACION DE RESULT. DE EJERC. ANTERIORES	-3,966,551	-614,407
RESULTADO DEL EJERCICIO	-373,358	4,360,100
TOTALES	4,076,911	8,475,751

Se realizó en el primer trimestre de 2022 afectación a resultado de ejercicios anteriores correspondiente a la devolución de recurso federal, disminuyendo el ingreso del año 2021, el cual se integra como sigue:

DEVOLUCION DE RECURSO FEDERAL DEL EJERCICIO 2021	
CONVENIO PAIMEF 2021	705,246
CONVENIO FOBAM 2021	64,987
CONAVIM M4	1,485,686
CONAVIM M 1	1,710,632
Total	3,966,551

IV.- ESTADO DE FLUJOS DE EFECTIVO

1.- Análisis de Saldos Iniciales y finales, cuenta de efectivo y equivalentes.

NOTAS A ESTADOS FINANCIEROS MARZO DE 2022

INSTITUTO SONORENSE DE LAS MUJERES

INSTITUTO SONORENSE DE LAS MUJERES

NOTAS A LOS ESTADOS FINANCIEROS

ETCA I 12

CONCEPTO DE CUENTA	Mar 22	DIC-2021
Efectivo en Bancos- Tesorería	349,752	4,624,515
Efectivo en Bancos – Dependencias		
Inversiones Temporales (hasta 3 meses) cuenta productiva incluida en cuenta de cheques recurso estatal.	0	0
Fondos con Afectación Específica	0	0
Depósitos de fondos de terceros y otros	0	0
Total de Efectivo y Equivalentes	349,752	4,624,515

2.- En el periodo de Enero a Marzo de 2021 hubo adquisiciones de Bienes Muebles por \$29,990.05

3.- Conciliación de los Flujos de Efectivo Netos de las Actividades de Operación y la cuenta de Ahorro/Desahorro antes de Rubros Extraordinarios.

CONCILIACION FLUJO DE EFECTIVO	mar-22	dic-21
Ahorro/Desahorro antes de rubros Extraordinarios	-373,358	4,360,100
Movimientos de partidas (o rubros) que no afectan al efectivo		
Aumentos y disminuciones de activos	28,942	-158,891
Aumentos y disminuciones de pasivos	-103,575	-5,397,991
Depreciación	198,711	1,241,318
Amortización		
Incrementos en las provisiones		
Incremento en Inversiones producido por Revaluación		
Ganancia/pérdidas en venta de propiedad, planta y equipo		
Disminución en Cuentas por cobrar y otros Activos	0	5,000
Partidas extraordinarias	-4,025,483	-614,408
TOTAL NETO = INCREMENTO / DECREMENTO EN EFECTIVO Y EQUIVALENTES	-4,274,763	-564,872

V) CONCILIACIÓN ENTRE LOS INGRESOS PRESUPUESTARIOS Y CONTABLES Y LOS EGRESOS PRESUPUESTARIOS Y LOS GASTOS CONTABLES.

NOTAS A ESTADOS FINANCIEROS MARZO DE 2022

INSTITUTO SONORENSE DE LAS MUJERES

INSTITUTO SONORENSE DE LAS MUJERES

NOTAS A LOS ESTADOS FINANCIEROS

ETCA I 12

-Conciliación de Ingresos Presupuestarios y Contables al 31 de Marzo de 2022. Al cierre de marzo no hubo partidas en conciliación de ingresos contables no presupuestados y de ingresos presupuestarios no contables.

1. Total de Ingresos Presupuestarios	7,387,171
2. Mas Ingresos contables No Presupuestarios	0
Ingresos Financieros	
Incremento por Variación de Inventarios	
Disminución del Exceso de Estimaciones por Pérdida o Deterioro u Obsolescencia	
Disminución del Exceso de Provisiones	
Otros Ingresos y Beneficios Varios	
Otros Ingresos Contables No Presupuestarios	
3.-Menos Ingresos Presupuestarios No Contables	0
Aprovechamientos Patrimoniales	
Ingresos Derivados de Financiamientos	
Otros Ingresos Presupuestarios No Contables	
4. Total de Ingresos Contables (4= 1 + 2 - 3)	7,387,171

- Conciliación de Egresos presupuestarios y los gastos contables.

1.-Total de Egresos Presupuestarios	7,591,808
2. Menos Egresos Presupuestarios No Contables	29,990
Materias Primas y Materiales de Producción y Comercialización	
Materiales y Suministros	
Mobiliario y Equipo de Administración	29,990
Mobiliario y Equipo Educativo y Recreativo	0
Equipo e Instrumental Médico y de Laboratorio	
Vehículos y Equipo de Transporte	
Equipo de Defensa y Seguridad	
Maquinaria, Otros Equipos y Herramientas	0
Archivos Biológicos	
Bienes Inmuebles	
Activos Intangibles	
Obra Pública en Bienes de Dominio Público	
Obra Pública en Bienes Propios	
Acciones y Participaciones de Capital	
Compra de Títulos y Valores	
Concesión de Préstamos	
Inversiones en Fideicomisos, Mandatos y Otros Análogos	
Provisiones para Contingencias y Otras Erogaciones Especiales	
Armonización de la Deuda Pública	
Adeudos de Ejercicios Fiscales Anteriores (ADEFAS)	0
Otros Egresos Presupuestales No Contables	
3. Más Gastos Contables No Presupuestarios	198,711
Estimaciones, Depreciaciones, Deterioros, Obsolescencia y Amortizaciones	198,711
Provisiones	

NOTAS A ESTADOS FINANCIEROS MARZO DE 2022

INSTITUTO SONORENSE DE LAS MUJERES

INSTITUTO SONORENSE DE LAS MUJERES

NOTAS A LOS ESTADOS FINANCIEROS

ETCA | 12

Disminución de Inventarios	
Aumento por Insuficiencia de Estimaciones por Pérdida o Deterioro u Obsolescencia	
Aumento por Insuficiencia de Provisiones	
Otros Gastos	
Otros Gastos Contables No Presupuestales	
4. Total de Gasto Contable (4= 1 + 2 + 3)	7,760,529

Las partidas en conciliación Entre Egresos presupuestarios y contables, es compra de bienes muebles por \$ 29,990 y la depreciación por 198,711.

FLUJO DE EFECTIVO.- En este apartado se muestran otras aplicaciones de operación, refiriéndose principalmente a remanentes de recursos federales devueltos y pago de pasivos que se realizan del ejercicio 2021 en el primer trimestre de 2022, los cuales se integran como sigue:

DEVOLUCIÓN DE RECURSO FEDERAL DEL EJERCICIO 2021	
CONVENIO PAIMEF 2021	705,246
CONVENIO FOBAM 2021	64,987
CONAVIM M4	1,485,686
CONAVIM M 1	1,710,632
PAGO DE PASIVOS DEL 2021	
PAGO DE ISR DE DIC 2021	410,765
INGRESOS DE 2021 AMPLIADOS PARA 2022	-122,106
TOTAL	4,255,210

NOTAS DE MEMORIA

Contables:

Valores: en custodia cheques cruzados por \$111,284.

Emisión de obligaciones: Nada que informar en éste apartado.

Avales y garantías: 3 depósitos en garantía de Arrendamiento de oficinas

Juicios: 5 demandas laborales.

NOTAS A ESTADOS FINANCIEROS MARZO DE 2022

INSTITUTO SONORENSE DE LAS MUJERES

CUENTAS DE ORDEN PRESUPUESTARIAS

Cuentas de Orden Presupuestales	Mar-22	dic-21
Ingresos Presupuestados	65,537,789	69,899,715
Ingresos por Ejecutar	58,272,800	15,820,866
Ingresos Modificada	65,659,926	56,260,766
Ingresos Devengados	7,387,126	54,078,849
Ingresos Recaudados	7,387,126	54,078,849
Presupuesto de Egresos Aprobados	65,537,789	69,899,715
Presupuesto. De Egresos por Ejercer	60,598,489	6,301,299
Presupuesto De Egresos Modificado	58,068,132	56,260,766
Egresos Devengados	7,591,808	49,959,467
Egresos Pagados	7,384,922	49,885,369
Cuentas de Orden Contables		
Demandas en Proceso	3,799,231	3,799,231
Valores en Custodia (cheques cruzados)	111,284	413,437

NOTAS DE GESTION ADMINISTRATIVA

1. Introducción:

Los Estados Financieros de los entes públicos, tienen como objetivo proveer de la información financiera a los principales usuarios de la misma, al Congreso y a los ciudadanos. El objetivo del presente documento es la revelación del contexto y de los aspectos económicos-financieros más relevantes que influyeron en las decisiones del período, y que deberán ser considerados en la elaboración de los estados financieros para la mayor comprensión de los mismos y sus particularidades. De esta manera, se informa y explica la respuesta del gobierno a las condiciones relacionadas con la información financiera; además, se exponen las políticas que podrían afectar la toma de decisiones en períodos posteriores.

2. Panorama Económico y Financiero:

Nada que manifestar en este momento.

3.- Autorización e Historia

El 12 de octubre de 1998 el Ejecutivo del Estado expide y al día siguiente aparece publicado en el Boletín Oficial del Gobierno del Estado, el Decreto que crea el Instituto Sonorense de la Mujer, como un organismo público descentralizado de la Administración Pública Estatal, con personalidad jurídica y patrimonio propios.

NOTAS A ESTADOS FINANCIEROS MARZO DE 2022

INSTITUTO SONORENSE DE LAS MUJERES



INSTITUTO SONORENSE DE LAS MUJERES

NOTAS A LOS ESTADOS FINANCIEROS

ETCA I 12

El 18 de octubre del siguiente año su Reglamento Interior, mismo que aparece publicado en el Boletín Oficial número 45 del Gobierno del Estado, de fecha 4 de junio del año 2001.

Así tenemos que para dar ampliación al marco atributivo del Instituto Sonorense de la Mujer, el 18 de diciembre del 2003, en el Número 23 sección I del tomo CLXXII del Boletín Oficial del Estado de Sonora, se publica el acuerdo que reforma y adiciona diversas disposiciones del Reglamento Interior, a fin de incorporar a su estructura la Dirección de Enlace Institucional.

El día 4 de mayo de 2017 se publica en el boletín oficial la Ley No. 181 en la cual se crea el **INSTITUTO SONORENSE DE LAS MUJERES**, como un organismo público descentralizado de la Administración Pública Estatal, sectorizado a la Secretaría de Gobierno, con personalidad Jurídica, patrimonio propio, autonomía técnica y de gestión para el cumplimiento de su objeto.

Los Recursos Humanos Materiales y Financieros del **INSTITUTO SONORENSE DE LA MUJER** pasaron a formar parte del nuevo organismo público descentralizado que se crea por virtud de esta Ley, denominado **INSTITUTO SONORENSE DE LAS MUJERES**.

4. Organización y Objeto Social

El **Instituto Sonorense de las Mujeres** tiene por objeto establecer las políticas y acciones que propicien faciliten la plena incorporación de las mujeres en la vida económica, política, cultural y social, alentando su participación en todos los niveles y ámbitos de decisión competentes, y promoviendo ante las dependencias y entidades de las administraciones públicas estatal y municipales los mecanismos necesarios para la transversalización en las políticas públicas con perspectiva de género y derechos humanos de las mujeres, a partir de la ejecución de programas y acciones coordinadas o conjuntas.

Ejercicio Fiscal 2022

Régimen Jurídico: la Entidad tributa en el régimen de personas morales sin fines de lucro.

Consideraciones fiscales:

La entidad no es contribuyente del Impuesto sobre la Renta (ISR) ni del impuesto Empresarial a Tasa Única (IETU), teniendo solo la obligación de retener y enterar el impuesto, y exigir la documentación que reúna los requisitos fiscales.

Estructura Básica:


El Instituto Sonorense de las Mujeres contará con los siguientes órganos de gobierno y administración:

- I.- La Junta de Gobierno.
- II.- La Coordinadora Ejecutiva.
 - a).- El Consejo Consultivo.

La Junta de Gobierno será la máxima autoridad del Instituto Sonorense de las Mujeres y se integrará por:

NOTAS A ESTADOS FINANCIEROS MARZO DE 2022

INSTITUTO SONORENSE DE LAS MUJERES



INSTITUTO SONORENSE DE LAS MUJERES

NOTAS A LOS ESTADOS FINANCIEROS

ETCA I 12

I La o el titular del Poder ejecutivo del Estado, que tendrá el cargo de Presidente(a) quien la presidirá;

II Veintinueve Vocales que tendrán derecho a voz y voto y que serán:

a) Las y los titulares de las siguientes dependencias y entidades de la Administración Pública Estatal:

- 1.- Secretaría de Gobierno
- 2.- Secretaría de Hacienda
- 3.- Secretaría de Educación y Cultura
- 4.- Secretaría de Salud Pública
- 5.- Secretaría de Infraestructura y Desarrollo Urbano
- 6.- Secretaría de Economía
- 7.- Secretaría de Agricultura Ganadería Recursos Hidráulicos Pesca y Acuicultura
- 8.- Secretaría de Desarrollo Social
- 9.- Secretaría del Trabajo
- 10.- Secretaría de Seguridad Pública.
- 11.- Fiscalía General de Justicia.
- 12.- Sistema para el Desarrollo Integral de la Familia del Estado de Sonora
- 13.- Instituto Sonorense de la Juventud
- 14.- Comisión Estatal para el Desarrollo de los Pueblos y Comunidades Indígenas
- 15.- Coordinación Ejecutiva del Instituto Sonorense de las Mujeres

b) Siete integrantes del Consejo Consultivo y siete del Consejo Social.

III.- Unidades Administrativas:


- a).- Dirección de Programas Sociales.
- b).- Dirección de Derechos.
- c).- Coordinación de Atención Ciudadana.
- d).- Dirección de Administración y Finanzas.
- e).- Coordinación de Difusión e Imagen.
- f).- Coordinación de Evaluación y Seguimiento Técnico

5. Bases de Preparación de los Estados Financieros:

La información financiera se elabora apegándose a la Ley General de Contabilidad Gubernamental (LGCC), así como a lo establecido en las Normas Contables y lineamientos emitidos por el órgano

NOTAS A ESTADOS FINANCIEROS MARZO DE 2022

INSTITUTO SONORENSE DE LAS MUJERES



de coordinación para la Armonización de la Contabilidad Gubernamental en este caso el Consejo Nacional de Armonización Contable (CONAC). Así como utilizando las demás disposiciones legales aplicables.

La normatividad aplicada para el reconocimiento, valuación y revelación para el registro de los bienes muebles e inmuebles son a costo de adquisición, los bienes inmuebles se actualizarán a valor catastral, y las donaciones de bienes se registran a valor de histórico o de avalúo en su caso.

Así mismo en la preparación de la información financiera se observó la aplicación de los Postulados Básicos de Contabilidad Gubernamental. La entidad actualmente emite sus registros contables a través del sistema SAACGNET, llevando el control de los momentos contables.

Postulados básicos de Contabilidad Gubernamental

- 1) Sustancia Económica
- 2) Entes Públicos
- 3) Existencia Permanente
- 4) Revelación Suficiente
- 5) Importancia Relativa
- 6) Registro e integración presupuestaria
- 7) Consolidación de la Información Financiera
- 8) Devengo Contable
- 9) Valuación
- 10) Dualidad Económica

6. Políticas de Contabilidad Significativa

a) Actualización

El reconocimiento, valuación y revelación para el registro de los bienes muebles e inmuebles son a costo de adquisición, los bienes inmuebles se actualizarán a valor catastral, y las donaciones de bienes se registrarán a valor de histórico o de avalúo en su caso.

Los ingresos se devengan en el momento en que se recaudan.

Actualmente en México se vive un entorno económico inflacionario regular por lo que se considera controlada.

- b) Informar sobre la realización de operaciones en el extranjero y de sus efectos en la información financiera gubernamental.

NOTAS A ESTADOS FINANCIEROS MARZO DE 2022

INSTITUTO SONORENSE DE LAS MUJERES

INSTITUTO SONORENSE DE LAS MUJERES

NOTAS A LOS ESTADOS FINANCIEROS

ETCA I 12

La Entidad no realiza operaciones en el extranjero.

c) **Método de valuación de la inversión en acciones de Compañías subsidiarias no consolidadas y asociadas.** No aplica.

d) **Sistema y método de valuación de inventarios y costo de lo vendido.**

No aplica

e) **Beneficios a empleados: revelar el cálculo de la reserva actuarial, valor presente de los ingresos esperados comparado con el valor presente de la estimación de gastos tanto de los beneficiarios actuales como futuros.**

En virtud de que el Instituto de Seguridad y Servicios Sociales para los Trabajadores del Estado de Sonora (ISSSTESON) provisiona las pensiones correspondientes, se considera que no existe contingencia laboral que deba ser provisionada por concepto de pensiones al retiro de los trabajadores.

f) **Provisiones: objetivo de su creación, monto y plazo.**

No se cuenta con provisiones creadas.

g) **Reservas: objetivo de su creación, monto y plazo.**

No se cuenta con reservas creadas

h) **Cambios en políticas contables y corrección de errores junto con la revelación de los efectos que se tendrá en la información financiera del Estado, ya sea retrospectivos o prospectivos.**

La adecuación de las estructuras contables y presupuestales en el marco de la armonización implicaron cambios en las políticas contables, una de ellas es hacer un solo registro cuando se realizan adquisiciones de activos y registrar en la cuenta de depreciación el deterioro de los bienes por el transcurso del tiempo

i) **Reclasificaciones: no aplica**

j) **Depuración y cancelación de saldos.** En el presente ejercicio 2021 en el primer semestre, se realizaron cancelaciones de cuentas de pasivos en coordinación con la Secretaría de Hacienda por gasto de difusión.

7. Posición en Moneda Extranjera y Protección por Riesgo Cambiario


No aplica.

8. Reporte Analítico del Activo.- Se cuenta con este tipo de bienes muebles.

NOTAS A ESTADOS FINANCIEROS MARZO DE 2022

INSTITUTO SONORENSE DE LAS MUJERES

Página 12



INSTITUTO SONORENSE DE LAS MUJERES**NOTAS A LOS ESTADOS FINANCIEROS**

ETCA I 12

NO. DE CUENTA	CONCEPTO	PORCENTAJE DE DEPRECIACIÓN
1241-1-51101	MOBILIARIO	10%
1241-3-51501	BIENES INFORMATICOS	33%
1241-9-51901	EQUIPO DE ADMINISTRACIÓN	10%
1242-1-52101	EQUIPOS Y APARATOS AUDIOVISUALES	10%
1242-3-52301	CAMARA FOTOGRAFICA Y DE VIDEO	33.33%
1242-9-52901	OTROS MOBILIARIOS Y EQ. EDUCACIONAL	10%
1244-1-54101	AUTOMOVILES Y CAMIONES	20%
1246-4-56401	SISTEMA DE AIRE ACONDICIONADO	10%
1246-5-56501	EQUIPO DE COMUNICACIÓN Y TELECOMUNICACION	10%
1246-6-56601	Equipos de Generación eléctrica y Aparatos y Accesorios Eléctricos	33.33%
1247-1-51301	BIENES ARTISTICOS Y CULTURALES	10%
1251-1-59101	SOFTWARE	10%

En éste organismo no se aplica el gasto capitalizado tanto financieros como de investigación y desarrollo en relación al reporte de Analítico de Activo Fijo.

9. Fideicomisos, Mandatos y Análogos

No aplica

10. Reporte de la Recaudación

No aplica

11. Información sobre la Deuda y el Reporte Analítico de la Deuda

No aplica

12. Calificaciones otorgadas

No aplica

13. Proceso de Mejora

Se manejan políticas del manejo de Gastos por comprobar, en viajes de comisión, y se tienen lineamientos para las transferencias presupuestales entre unidades administrativas para darle suficiencia a las partidas.

14. Información por Segmentos

No aplica

15. Eventos Posteriores al Cierre

Nada que manifestar.

16. Partes Relacionadas

No existen partes relacionadas que pudieran ejercer influencia significativa sobre la toma de decisiones financieras y operativas del ISM.

NOTAS A ESTADOS FINANCIEROS MARZO DE 2022

INSTITUTO SONORENSE DE LAS MUJERES

Página 13

INSTITUTO SONORENSE DE LAS MUJERES

NOTAS A LOS ESTADOS FINANCIEROS

ETCA I 12

17. Responsabilidad Sobre la Presentación Razonable de los Estados Financieros

Los estados financieros están rubricados en cada página de los mismos e incluyen al final (Estado de Situación Financiera y Estado de Actividades) la siguiente leyenda: "Bajo protesta de decir verdad declaramos que los estados financieros y sus notas, son razonablemente correctos y son responsabilidad del emisor."

C.P. ANA LUISA ROMO SANCHEZ COORDINADORA DE CONTABILIDAD	C.P. FELIPE DE JESUS QUINTANA GALLEGOS DIRECTOR DE ADMINISTRACIÓN Y FINANZAS
---	---

INSTITUTO SONORENSE DE LAS MUJERES
Estado Analítico de Ingresos

Del 1 de Enero al 31 de Marzo de 2022

TRIMESTRE: I/2022

Rubros de Ingresos	Ingreso					Diferencia
	Estimado	Ampliaciones y Reducciones (+ ó -)	Modificado	Devengado	Recaudado	
	(1)	(2)	(3= 1 +2)	(4)	(5)	
Impuestos	0	0	0	0	0	0
Cuotas y Aportaciones de Seguridad Social	0	0	0	0	0	0
Contribuciones de Mejoras	0	0	0	0	0	0
Derechos	0	45	45	45	45	45
Productos	0	0	0	0	0	0
Aprovechamientos	0	0	0	0	0	0
Ingresos por Ventas de Bienes, Prestación de Servicios y Otros Ingresos	0	0	0	0	0	0
Participaciones, Aportaciones, Convenios, Incentivos Derivados de la Colaboración Fiscal y Fondos Distintos de Aportaciones	0	0	0	0	0	0
Transferencias, Asignaciones, Subsidios y Subvenciones, y Pensiones y Jubilaciones	65,537,789	122,106	65,659,895	7,387,126	7,387,126	-58,150,663
Ingresos Derivados de Financiamientos	65,537,789	122,151	65,659,940	7,387,171	7,387,171	-58,150,618
Total					Ingresos Excedentes	

Estado Analítico de Ingresos Por Fuente de Financiamiento	Ingreso					Diferencia
	Estimado	Ampliaciones y Reducciones (+ ó -)	Modificado	Devengado	Recaudado	
	(1)	(2)	(3= 1 +2)	(4)	(5)	
Ingresos del Poder Ejecutivo Federal o Estatal y de los Municipios	0	0	0	0	0	0
Impuestos	0	0	0	0	0	0
Cuotas y Aportaciones de Seguridad Social	0	0	0	0	0	0
Contribuciones de Mejoras	0	0	0	0	0	0
Derechos	0	0	0	0	0	0
Productos ¹	0	0	0	0	0	0

INSTITUTO SONORENSE DE LAS MUJERES

Estado Analítico de Ingresos

Del 1 de Enero al 31 de Marzo de 2022

TRIMESTRE: II/2022

Aprovechamientos ²	0	0	0	0	0	0
Participaciones, Convenios, Incentivos Derivados de la Colaboración Fiscal y Fondos Distintos de Aportaciones	0	0	0	0	0	0
Transferencias, Asignaciones, Subsidios y Subvenciones, y Pensiones y Jubilaciones	0	0	0	0	0	0
Ingresos De los Entes Públicos de los Poderes Legislativo y Judicial, de los Organos Autonomos y del Sector Paraestatal o Paramunicipal, así como de las Empresas Productivas del Estado	65,537,789	122,151	65,659,940	7,387,171	7,387,171	-58,150,618
Cuotas y Aportaciones de Seguridad Social	0	45	45	45	45	0
Productos ¹	0	0	0	0	0	0
Ingresos por ventas de Bienes, Prestación de Servicios y Otros Ingresos ³	0	0	0	0	0	0
Transferencias, Asignaciones, Subsidios y Subvenciones, y Pensiones y Jubilaciones	65,537,789	122,106	65,659,895	7,387,126	7,387,126	-58,150,663
Ingresos derivados de Financiamiento	0	0	0	0	0	0
Ingresos Derivados de Financiamientos	0	0	0	0	0	0
Total	65,537,789	122,151	65,659,940	7,387,171	7,387,171	-58,150,618
					Ingresos Excedentes	

C.P. FELIPE DE JESUS QUINTANA GALLEGOS
DIRECTOR DE ADMINISTRACIÓN Y FINANZAS

DRA. MIREYÁ SCARONE ADARGA
COORDINADORA EJECUTIVA
DEL INSTITUTO SONORENSE DE LAS MUJERES

¹ Incluye intereses que generan las cuentas bancarias de los entes públicos en productos.

² Incluye donativos en efectivo del Poder Ejecutivo, entre otros aprovechamientos.


³ Se refiere a los ingresos propios obtenidos por los Poderes Legislativo y Judicial, los Organos Autonomos y las entidades de la administración pública paraestatal paramunicipal, por sus actividades diversas no inherentes a su operación que general recursos y que no sean ingresos por venta de bienes o prestación de servicios, tales como donativos en efectivo, entre otros.

INSTITUTO SONORENSE DE LAS MUJERES
Conciliación entre los Ingresos Presupuestarios y Contables
 Al 31 de Marzo de 2022


ETCA-II-03
TRIMESTRE: I/2022

1. Total de Ingresos Presupuestarios		7,387,170.82
2. Mas Ingresos contables No Presupuestarios		
Ingresos Financieros		
Incremento por Variación de Inventarios		
Disminución del Exceso de Estimaciones por Pérdida o Deterioro u Obsolencia		
Disminución del Exceso de Provisiones		
Otros Ingresos y Beneficios Varios		
Otros Ingresos Contables No Presupuestarios		0.00
3. Menos Ingresos Presupuestarios No Contables		
Aprovechamientos Patrimoniales		
Ingresos Derivados de Financiamientos		
Otros Ingresos Presupuestarios No Contables		0.00
4. Total de Ingresos Contables (4= 1 + 2 - 3)		7,387,170.82

1. Se deberán incluir los Ingresos Contables No Presupuestarios que no se regularizaron presupuestariamente durante el ejercicio
2. Los Ingresos Financieros y otros ingresos se regularizarán presupuestariamente de acuerdo a la legislación aplicable



 C.P. FELIPE DE JESUS QUINTANA GALLEGOS
 DIRECTOR DE ADMINISTRACIÓN Y FINANZAS



 DRA. MIREYA SCARONE ADARGA
 COORDINADORA EJECUTIVA
 DEL INSTITUTO SONORENSE DE LAS MUJERES

X

INSTITUTO SONORENSE DE LAS MUJERES
Estado Analítico del Ejercicio Presupuesto de Egresos
Por Partida del Gasto
Del 1 de Enero al 31 de Marzo de 2022

TRIMESTRE: I/2022

Ejercicio del Presupuesto por Partida / Descripción	Egresos Aprobado Anual (1)	Ampliaciones/ (Reducciones) (2)	Egresos Modificado Anual (3=1+2)	Egresos Devengado Acumulado (4)	Egresos Pagado Acumulado (5)	Subejercicio (6=3-4)	% Avance Anual (7=4/3)
SERVICIOS PERSONALES	\$33,467,701.00	\$0.00	\$33,467,701.00	\$7,090,074.29	\$7,062,319.71	\$26,377,626.71	21.18%
11000	\$10,189,008.24	\$0.00	\$10,189,008.24	\$2,360,714.03	\$2,360,714.03	\$7,828,294.21	23.17%
REMUNERACIONES AL PERSONAL DE CARACTER PERMANENTE	\$10,189,008.24	\$0.00	\$10,189,008.24	\$2,360,714.03	\$2,360,714.03	\$7,828,294.21	23.17%
11300	\$6,057,649.75	\$0.00	\$6,057,649.75	\$1,496,151.22	\$1,496,151.22	\$4,561,498.53	24.70%
SUELDOS BASE AL PERSONAL PERMANENTE	\$3,163,455.32	\$0.00	\$3,163,455.32	\$754,055.08	\$754,055.08	\$2,409,400.24	23.84%
11301	\$967,903.17	\$0.00	\$967,903.17	\$110,507.73	\$110,507.73	\$857,395.44	11.42%
REMUNERACIONES DIVERSAS	\$6,311,870.17	\$0.00	\$6,311,870.17	\$1,310,035.75	\$1,310,035.75	\$5,001,834.42	20.76%
11306	\$6,311,870.17	\$0.00	\$6,311,870.17	\$1,310,035.75	\$1,310,035.75	\$5,001,834.42	20.76%
REMUNERACIONES AL PERSONAL DE CARACTER TRANSITORIO	\$6,311,870.17	\$0.00	\$6,311,870.17	\$1,310,035.75	\$1,310,035.75	\$5,001,834.42	20.76%
12200	\$6,311,870.17	\$0.00	\$6,311,870.17	\$1,310,035.75	\$1,310,035.75	\$5,001,834.42	20.76%
12201	\$5,764,533.46	\$0.00	\$5,764,533.46	\$860,678.43	\$860,678.43	\$4,903,855.03	14.93%
SUELDOS BASE AL PERSONAL EVENTUAL	\$947,133.03	\$0.00	\$947,133.03	\$122,938.11	\$122,938.11	\$824,194.92	12.98%
13000	\$947,133.03	\$0.00	\$947,133.03	\$122,938.11	\$122,938.11	\$824,194.92	12.98%
REMUNERACIONES ADICIONALES Y ESPECIALES	\$947,133.03	\$0.00	\$947,133.03	\$122,938.11	\$122,938.11	\$824,194.92	12.98%
13100	\$947,133.03	\$0.00	\$947,133.03	\$122,938.11	\$122,938.11	\$824,194.92	12.98%
PRIMAS POR AÑOS DE SERVICIOS EFECTIVOS PRESTADOS	\$3,873,600.43	\$0.00	\$3,873,600.43	\$498,290.32	\$498,290.32	\$3,375,310.11	12.86%
13101	\$3,873,600.43	\$0.00	\$3,873,600.43	\$498,290.32	\$498,290.32	\$3,375,310.11	12.86%
PRIMAS DE VACACIONES, DOMINICAL Y GRATIFICACION DE FIN DE AÑO	\$1,064,451.43	\$0.00	\$1,064,451.43	\$31,904.08	\$31,904.08	\$1,032,547.35	3.00%
13200	\$2,247,267.68	\$0.00	\$2,247,267.68	\$464,036.92	\$464,036.92	\$1,783,230.76	20.65%
13201	\$302,516.67	\$0.00	\$302,516.67	\$1,174.66	\$1,174.66	\$301,342.01	0.39%
AGUINALDO O GRATIFICACION DE FIN DE AÑO	\$259,364.65	\$0.00	\$259,364.65	\$1,174.66	\$1,174.66	\$258,189.99	0.45%
13202	\$943,800.00	\$0.00	\$943,800.00	\$239,450.00	\$239,450.00	\$704,350.00	25.37%
COMPENSACION POR BONO NAVIDENO	\$943,800.00	\$0.00	\$943,800.00	\$239,450.00	\$239,450.00	\$704,350.00	25.37%
13204	\$943,800.00	\$0.00	\$943,800.00	\$239,450.00	\$239,450.00	\$704,350.00	25.37%
COMPENSACIONES	\$8,548,178.36	\$0.00	\$8,548,178.36	\$1,857,928.90	\$1,830,174.32	\$6,690,249.46	21.73%
13400	\$8,548,178.36	\$0.00	\$8,548,178.36	\$1,857,928.90	\$1,830,174.32	\$6,690,249.46	21.73%
ESTIMULOS AL PERSONAL DE CONFIANZA	\$8,359,825.64	\$0.00	\$8,359,825.64	\$1,827,818.82	\$1,827,818.82	\$6,532,006.82	21.86%
14000	\$8,359,825.64	\$0.00	\$8,359,825.64	\$1,827,818.82	\$1,827,818.82	\$6,532,006.82	21.86%
SEGURIDAD SOCIAL	\$178,896.72	\$0.00	\$178,896.72	\$27,754.58	\$27,754.58	\$151,142.14	15.51%
14100	\$178,896.72	\$0.00	\$178,896.72	\$27,754.58	\$27,754.58	\$151,142.14	15.51%
APORTACIONES AL ISSSTE	\$178,896.72	\$0.00	\$178,896.72	\$27,754.58	\$27,754.58	\$151,142.14	15.51%
14101	\$178,896.72	\$0.00	\$178,896.72	\$27,754.58	\$27,754.58	\$151,142.14	15.51%
APORTACIONES AL SISTEMA PARA EL RETIRO	\$9,456.00	\$0.00	\$9,456.00	\$2,355.50	\$2,355.50	\$7,100.50	24.91%
14300	\$9,456.00	\$0.00	\$9,456.00	\$2,355.50	\$2,355.50	\$7,100.50	24.91%
PAGOS POR DEFUNCION, PENSIONES Y JUBILACIONES	\$9,456.00	\$0.00	\$9,456.00	\$2,355.50	\$2,355.50	\$7,100.50	24.91%
14303	\$9,456.00	\$0.00	\$9,456.00	\$2,355.50	\$2,355.50	\$7,100.50	24.91%
APORTACIONES PARA SEGUROS	\$2,255,388.58	\$0.00	\$2,255,388.58	\$629,586.76	\$629,586.76	\$1,625,801.82	27.91%
14400	\$2,255,388.58	\$0.00	\$2,255,388.58	\$629,586.76	\$629,586.76	\$1,625,801.82	27.91%
OTRAS APORTACIONES DE SEGUROS COLECTIVOS	\$22,104.72	\$0.00	\$22,104.72	\$5,298.74	\$5,298.74	\$16,805.98	23.97%
14403	\$22,104.72	\$0.00	\$22,104.72	\$5,298.74	\$5,298.74	\$16,805.98	23.97%
OTRAS PRESTACIONES SOCIALES Y ECONOMICAS	\$22,104.72	\$0.00	\$22,104.72	\$5,298.74	\$5,298.74	\$16,805.98	23.97%
15000	\$22,104.72	\$0.00	\$22,104.72	\$5,298.74	\$5,298.74	\$16,805.98	23.97%
CUOTAS PARA EL FONDO DE AHORRO Y FONDO DE TRABAJO	\$22,104.72	\$0.00	\$22,104.72	\$5,298.74	\$5,298.74	\$16,805.98	23.97%
15100	\$22,104.72	\$0.00	\$22,104.72	\$5,298.74	\$5,298.74	\$16,805.98	23.97%
APORTACIONES AL FONDO DE AHORRO DE LOS TRABAJADORES	\$931,171.21	\$0.00	\$931,171.21	\$310,514.99	\$310,514.99	\$620,656.22	33.35%
15101	\$931,171.21	\$0.00	\$931,171.21	\$310,514.99	\$310,514.99	\$620,656.22	33.35%
PRESTACIONES CONTRACTUALES	\$152,805.21	\$0.00	\$152,805.21	\$133,141.99	\$133,141.99	\$19,663.22	87.43%
15400	\$152,805.21	\$0.00	\$152,805.21	\$133,141.99	\$133,141.99	\$19,663.22	87.43%
DIAS ECONOMICOS Y DE DESCANSO OBLIGATORIOS NO DISFRUTADOS	\$282,960.00	\$0.00	\$282,960.00	\$66,155.00	\$66,155.00	\$216,805.00	23.38%
15404	\$282,960.00	\$0.00	\$282,960.00	\$66,155.00	\$66,155.00	\$216,805.00	23.38%
BONO PARA DESPENSA	\$19,670.00	\$0.00	\$19,670.00	\$0.00	\$0.00	\$19,670.00	0.00%
15409	\$19,670.00	\$0.00	\$19,670.00	\$0.00	\$0.00	\$19,670.00	0.00%
APOYO PARA UTILES ESCOLARES	\$150,336.00	\$0.00	\$150,336.00	\$35,148.00	\$35,148.00	\$115,188.00	23.38%
15416	\$150,336.00	\$0.00	\$150,336.00	\$35,148.00	\$35,148.00	\$115,188.00	23.38%
APOYO PARA DESARROLLO Y CAPACITACION	\$166,968.00	\$0.00	\$166,968.00	\$39,036.50	\$39,036.50	\$127,931.50	23.38%
15417	\$166,968.00	\$0.00	\$166,968.00	\$39,036.50	\$39,036.50	\$127,931.50	23.38%
AYUDA PARA SERVICIO DE TRANSPORTE	\$17,910.00	\$0.00	\$17,910.00	\$0.00	\$0.00	\$17,910.00	0.00%
15419	\$17,910.00	\$0.00	\$17,910.00	\$0.00	\$0.00	\$17,910.00	0.00%
BONO DE DIA DE MADRES	\$11,340.00	\$0.00	\$11,340.00	\$0.00	\$0.00	\$11,340.00	0.00%
15421	\$11,340.00	\$0.00	\$11,340.00	\$0.00	\$0.00	\$11,340.00	0.00%
BONO POR ANIVERSARIO SINDICAL	\$830.00	\$0.00	\$830.00	\$0.00	\$0.00	\$830.00	0.00%
15423	\$830.00	\$0.00	\$830.00	\$0.00	\$0.00	\$830.00	0.00%
BONO DEL DIA DEL PADRE	\$83,592.00	\$0.00	\$83,592.00	\$19,543.50	\$19,543.50	\$64,048.50	23.38%
15424	\$83,592.00	\$0.00	\$83,592.00	\$19,543.50	\$19,543.50	\$64,048.50	23.38%
APOYO PARA COMPRA DE MATERIAL DE CONSTRUCCION	\$83,592.00	\$0.00	\$83,592.00	\$19,543.50	\$19,543.50	\$64,048.50	23.38%
15425	\$83,592.00	\$0.00	\$83,592.00	\$19,543.50	\$19,543.50	\$64,048.50	23.38%

Código	Ejercicio del Presupuesto por Partida / Descripción	Egresos Aprobado Anual		Ampliaciones/ (Reducciones)	Egresos Modificado Anual (3=1+2)		Egresos Devengado Acumulado		Egresos Pagado Acumulado		Subejercicio (6=3-4)	% Avance Anual (7=4/3)
		(1)	(2)		(3=1+2)	(4)	(5)	(6=3-4)	(7=4/3)			
15426	APOYO PARA DESPENSA PARA LOS REPRESENTANTES SINDICALES	\$12,360.00	\$0.00	\$0.00	\$12,360.00	\$3,090.00	\$3,090.00	\$18,000.00	\$18,000.00	\$9,270.00	25.00%	
15427	BONO DE PRODUCTIVIDAD AL PERSONAL DE BASE	\$32,400.00	\$0.00	\$0.00	\$32,400.00	\$14,400.00	\$14,400.00	\$988,339.62	\$988,339.62	\$18,000.00	44.44%	
15900	OTRAS PRESTACIONES SOCIALES Y ECONOMICAS	\$1,302,112.65	\$0.00	\$0.00	\$1,302,112.65	\$313,773.03	\$313,773.03	\$988,339.62	\$988,339.62	\$24,10%	24.10%	
15901	OTRAS PRESTACIONES	\$1,302,112.65	\$0.00	\$0.00	\$1,302,112.65	\$313,773.03	\$313,773.03	\$988,339.62	\$988,339.62	\$24,10%	24.10%	
17000	PAGOS DE ESTIMULOS A SERVIDORES PUBLICOS	\$398,722.19	\$0.00	\$0.00	\$398,722.19	\$71,130.42	\$71,130.42	\$327,591.77	\$327,591.77	\$17,84%	17.84%	
17001	ESTIMULOS	\$398,722.19	\$0.00	\$0.00	\$398,722.19	\$71,130.42	\$71,130.42	\$327,591.77	\$327,591.77	\$17,84%	17.84%	
17100	BONO POR PUNTUALIDAD	\$63,360.00	\$0.00	\$0.00	\$63,360.00	\$14,080.00	\$14,080.00	\$49,280.00	\$49,280.00	\$22,22%	22.22%	
17104	BONO POR PUNTUALIDAD	\$63,360.00	\$0.00	\$0.00	\$63,360.00	\$14,080.00	\$14,080.00	\$49,280.00	\$49,280.00	\$22,22%	22.22%	
17105	COMPENSACION POR TITULACION A NIVEL LICENCIATURA	\$335,362.19	\$0.00	\$0.00	\$335,362.19	\$57,050.42	\$57,050.42	\$278,311.77	\$278,311.77	\$17,01%	17.01%	
20000	MATERIALES Y SUMINISTROS	\$1,092,539.45	\$35,000.00	\$35,000.00	\$1,127,539.45	\$32,719.12	\$32,719.12	\$1,094,820.33	\$1,094,820.33	\$2,90%	2.90%	
20001	MATERIALES DE ADMINISTRACION, EMISION DE DOCUMENTOS Y ARTICULOS	\$205,000.00	\$9,700.01	\$9,700.01	\$214,700.01	\$3,049.60	\$3,049.60	\$211,650.41	\$211,650.41	\$1,42%	1.42%	
21000	MATERIALES, UTILES Y EQUIPOS MENORES DE OFICINA	\$104,500.00	\$700.00	\$700.00	\$105,200.00	\$749.60	\$749.60	\$104,450.40	\$104,450.40	\$0,71%	0.71%	
21100	MATERIALES, UTILES Y EQUIPOS MENORES DE OFICINA	\$104,500.00	\$700.00	\$700.00	\$105,200.00	\$749.60	\$749.60	\$104,450.40	\$104,450.40	\$0,71%	0.71%	
21101	MATERIALES, UTILES Y EQUIPOS MENORES DE OFICINA	\$104,500.00	\$700.00	\$700.00	\$105,200.00	\$749.60	\$749.60	\$104,450.40	\$104,450.40	\$0,71%	0.71%	
21400	MATERIALES, UTILES Y EQUIPOS MENORES DE TECNOLOGIAS DE LA	\$73,500.00	\$9,000.01	\$9,000.01	\$82,500.01	\$0.00	\$0.00	\$82,500.01	\$82,500.01	\$0,00%	0.00%	
21401	MATERIALES Y UTILES PARA EL PROCESAMIENTO DE EQUIPOS Y BIENES INFORMATICOS	\$73,500.00	\$9,000.01	\$9,000.01	\$82,500.01	\$0.00	\$0.00	\$82,500.01	\$82,500.01	\$0,00%	0.00%	
21600	MATERIAL DE LIMPIEZA	\$27,000.00	\$0.00	\$0.00	\$27,000.00	\$2,300.00	\$2,300.00	\$24,700.00	\$24,700.00	\$8,52%	8.52%	
21601	MATERIAL DE LIMPIEZA	\$27,000.00	\$0.00	\$0.00	\$27,000.00	\$2,300.00	\$2,300.00	\$24,700.00	\$24,700.00	\$8,52%	8.52%	
22000	ALIMENTOS Y UTENSILIOS	\$6,600.00	\$0.00	\$0.00	\$6,600.00	\$0.00	\$0.00	\$6,600.00	\$6,600.00	\$0,00%	0.00%	
22100	PRODUCTOS ALIMENTICIOS PARA PERSONAS	\$6,600.00	\$0.00	\$0.00	\$6,600.00	\$0.00	\$0.00	\$6,600.00	\$6,600.00	\$0,00%	0.00%	
22106	ADQUISICION DE AGUA POTABLE	\$6,600.00	\$0.00	\$0.00	\$6,600.00	\$0.00	\$0.00	\$6,600.00	\$6,600.00	\$0,00%	0.00%	
24000	MATERIALES Y ARTICULOS DE CONSTRUCCION Y DE REPARACION	\$16,700.00	\$0.00	\$0.00	\$16,700.00	\$47.97	\$47.97	\$16,652.03	\$16,652.03	\$0,25%	0.25%	
24600	MATERIAL ELECTRICO Y ELECTRONICO	\$800.00	\$0.00	\$0.00	\$800.00	\$47.97	\$47.97	\$752.03	\$752.03	\$6,00%	6.00%	
24601	MATERIAL ELECTRICO Y ELECTRONICO	\$800.00	\$0.00	\$0.00	\$800.00	\$47.97	\$47.97	\$752.03	\$752.03	\$6,00%	6.00%	
24800	MATERIALES COMPLEMENTARIOS	\$13,400.00	\$0.00	\$0.00	\$13,400.00	\$0.00	\$0.00	\$13,400.00	\$13,400.00	\$0,00%	0.00%	
24801	MATERIALES COMPLEMENTARIOS	\$13,400.00	\$0.00	\$0.00	\$13,400.00	\$0.00	\$0.00	\$13,400.00	\$13,400.00	\$0,00%	0.00%	
24900	OTROS MATERIALES Y ARTICULOS DE CONSTRUCCION Y REPARACION	\$2,500.00	\$0.00	\$0.00	\$2,500.00	\$0.00	\$0.00	\$2,500.00	\$2,500.00	\$0,00%	0.00%	
24901	OTROS MATERIALES Y ARTICULOS DE CONSTRUCCION Y REPARACION	\$2,500.00	\$0.00	\$0.00	\$2,500.00	\$0.00	\$0.00	\$2,500.00	\$2,500.00	\$0,00%	0.00%	
25000	PRODUCTOS QUIMICOS, FARMACEUTICOS Y DE LABORATORIO	\$1,000.00	\$0.00	\$0.00	\$1,000.00	\$0.00	\$0.00	\$1,000.00	\$1,000.00	\$0,00%	0.00%	
25400	MATERIALES, ACCESORIOS Y SUMINISTROS MEDICOS	\$1,000.00	\$0.00	\$0.00	\$1,000.00	\$0.00	\$0.00	\$1,000.00	\$1,000.00	\$0,00%	0.00%	
25401	MATERIALES, ACCESORIOS Y SUMINISTROS MEDICOS	\$1,000.00	\$0.00	\$0.00	\$1,000.00	\$0.00	\$0.00	\$1,000.00	\$1,000.00	\$0,00%	0.00%	
26000	COMBUSTIBLES, LUBRICANTES Y ADITIVOS	\$625,663.46	\$16,000.00	\$16,000.00	\$641,663.46	\$15,841.57	\$15,841.57	\$625,821.89	\$625,821.89	\$2,47%	2.47%	
26100	COMBUSTIBLES, LUBRICANTES Y ADITIVOS	\$625,663.46	\$16,000.00	\$16,000.00	\$641,663.46	\$15,841.57	\$15,841.57	\$625,821.89	\$625,821.89	\$2,47%	2.47%	
26101	COMBUSTIBLES, LUBRICANTES Y ADITIVOS	\$625,663.46	\$16,000.00	\$16,000.00	\$641,663.46	\$15,841.57	\$15,841.57	\$625,821.89	\$625,821.89	\$2,47%	2.47%	
26102	LUBRICANTES Y ADITIVOS	\$18,401.46	\$0.00	\$0.00	\$18,401.46	\$0.00	\$0.00	\$18,401.46	\$18,401.46	\$0,00%	0.00%	
27000	VESTUARIO, BLANCOS, PRENDAS DE PROTECCION Y ARTICULOS DEPORTIVOS	\$104,875.99	\$0.00	\$0.00	\$104,875.99	\$0.00	\$0.00	\$104,875.99	\$104,875.99	\$0,00%	0.00%	
27200	PRENDAS DE SEGURIDAD Y PROTECCION PERSONAL	\$104,875.99	\$0.00	\$0.00	\$104,875.99	\$0.00	\$0.00	\$104,875.99	\$104,875.99	\$0,00%	0.00%	
27201	PRENDAS DE SEGURIDAD Y PROTECCION PERSONAL	\$104,875.99	\$0.00	\$0.00	\$104,875.99	\$0.00	\$0.00	\$104,875.99	\$104,875.99	\$0,00%	0.00%	
29000	HERRAMIENTAS, REFACCIONES Y ACCESORIOS MENORES	\$132,700.00	\$9,299.99	\$9,299.99	\$141,999.99	\$13,779.98	\$13,779.98	\$128,220.01	\$128,220.01	\$9,70%	9.70%	
29400	REFACCIONES Y ACCESORIOS MENORES DE EQUIPO DE COMPUTO Y	\$54,000.00	\$4,999.99	\$4,999.99	\$58,999.99	\$4,999.99	\$4,999.99	\$54,000.00	\$54,000.00	\$8,47%	8.47%	
29401	REFACCIONES Y ACCESORIOS MENORES DE EQUIPO DE COMPUTO Y TECNOLOGIAS DE LA INFORMACION	\$54,000.00	\$4,999.99	\$4,999.99	\$58,999.99	\$4,999.99	\$4,999.99	\$54,000.00	\$54,000.00	\$8,47%	8.47%	

Código	Ejercicio del Presupuesto por Partida / Descripción	Egresos Aprobados		Ampliaciones/Reducciones	Egresos Modificados		Egresos Devenidos		Egresos Pagados	Subejercicio	% Avance Anual
		Anual (1)	(2)		Anual (3=1+2)	Anual (4)	Acumulado (5)	(6=3-4)			
29600	REFACCIONES Y ACCESORIOS MENORES DE EQUIPO DE TRANSPORTE	\$77,700.00	\$4,300.00	\$82,000.00	\$8,779.99	\$8,779.99	\$8,779.99	\$8,779.99	\$73,220.01		10.71%
29601	REFACCIONES Y ACCESORIOS MENORES DE EQUIPO DE TRANSPORTE	\$77,700.00	\$4,300.00	\$82,000.00	\$8,779.99	\$8,779.99	\$8,779.99	\$8,779.99	\$73,220.01		10.71%
29900	REFACCIONES Y ACCESORIOS MENORES OTROS BIENES MUEBLES	\$1,000.00	\$0.00	\$1,000.00	\$0.00	\$0.00	\$0.00	\$0.00	\$1,000.00		0.00%
29901	REFACCIONES Y ACCESORIOS MENORES OTROS BIENES MUEBLES	\$1,000.00	\$0.00	\$1,000.00	\$0.00	\$0.00	\$0.00	\$0.00	\$1,000.00		0.00%
30000	SERVICIOS GENERALES	\$30,398,348.55	\$9,051.35	\$30,407,399.90	\$439,024.49	\$259,893.50	\$259,893.50	\$259,893.50	\$29,968,375.41		1.44%
31000	SERVICIOS BASICOS	\$227,872.80	\$0.00	\$227,872.80	\$69,020.47	\$69,020.47	\$69,020.47	\$69,020.47	\$158,852.33		30.29%
31100	ENERGIA ELECTRICA	\$67,500.00	\$0.00	\$67,500.00	\$11,848.00	\$11,848.00	\$11,848.00	\$11,848.00	\$55,652.00		17.55%
31101	ENERGIA ELECTRICA	\$67,500.00	\$0.00	\$67,500.00	\$11,848.00	\$11,848.00	\$11,848.00	\$11,848.00	\$55,652.00		17.55%
31300	AGUA	\$33,000.00	\$0.00	\$33,000.00	\$8,675.00	\$8,675.00	\$8,675.00	\$8,675.00	\$24,325.00		26.29%
31301	AGUA POTABLE	\$33,000.00	\$0.00	\$33,000.00	\$8,675.00	\$8,675.00	\$8,675.00	\$8,675.00	\$24,325.00		26.29%
31400	TELEFONIA TRADICIONAL	\$85,372.80	\$0.00	\$85,372.80	\$44,968.94	\$44,968.94	\$44,968.94	\$44,968.94	\$40,403.86		52.67%
31401	TELEFONIA TRADICIONAL	\$85,372.80	\$0.00	\$85,372.80	\$44,968.94	\$44,968.94	\$44,968.94	\$44,968.94	\$40,403.86		52.67%
31500	TELEFONIA CELULAR	\$3,600.00	\$0.00	\$3,600.00	\$300.00	\$300.00	\$300.00	\$300.00	\$3,300.00		8.33%
31501	TELEFONIA CELULAR	\$3,600.00	\$0.00	\$3,600.00	\$300.00	\$300.00	\$300.00	\$300.00	\$3,300.00		8.33%
31700	SERVICIOS DE ACCESO DE INTERNET, REDES Y PROCESAMIENTO DE	\$19,400.00	\$0.00	\$19,400.00	\$3,228.53	\$3,228.53	\$3,228.53	\$3,228.53	\$16,171.47		16.64%
31701	SERVICIO DE ACCESO A INTERNET, REDES Y PROCESAMIENTO DE INFORMACION	\$19,400.00	\$0.00	\$19,400.00	\$3,228.53	\$3,228.53	\$3,228.53	\$3,228.53	\$16,171.47		16.64%
31800	SERVICIOS POSTALES Y TELEGRAFICOS	\$19,000.00	\$0.00	\$19,000.00	\$0.00	\$0.00	\$0.00	\$0.00	\$19,000.00		0.00%
31801	SERVICIO POSTAL	\$19,000.00	\$0.00	\$19,000.00	\$0.00	\$0.00	\$0.00	\$0.00	\$19,000.00		0.00%
32000	SERVICIO DE ARRENDAMIENTO	\$557,946.42	-\$0.08	\$557,946.34	\$209,113.72	\$29,982.73	\$29,982.73	\$29,982.73	\$448,832.62		37.48%
32200	ARRENDAMIENTO DE EDIFICIOS	\$496,698.42	\$0.00	\$496,698.42	\$209,113.72	\$29,982.73	\$29,982.73	\$29,982.73	\$287,584.70		42.10%
32201	ARRENDAMIENTO DE EDIFICIOS	\$496,698.42	\$0.00	\$496,698.42	\$209,113.72	\$29,982.73	\$29,982.73	\$29,982.73	\$287,584.70		42.10%
32300	ARRENDAMIENTO DE MOBILIARIO Y EQUIPO DE ADMINISTRACION	\$61,248.00	-\$0.08	\$61,247.92	\$0.00	\$0.00	\$0.00	\$0.00	\$61,247.92		0.00%
32301	ARRENDAMIENTO DE MUEBLES, MAQUINARIA Y EQUIPO	\$61,248.00	-\$0.08	\$61,247.92	\$0.00	\$0.00	\$0.00	\$0.00	\$61,247.92		0.00%
33000	SERVICIOS PROFESIONALES, CIENTIFICOS, TECNICOS Y OTROS SERVICIOS	\$18,338,576.14	-\$266.80	\$18,338,309.34	\$2,365.49	\$2,365.49	\$2,365.49	\$2,365.49	\$18,335,943.85		0.01%
33300	SERVICIOS DE CONSULTORIA ADMINISTRATIVA, PROCESOS, TECNICA	\$8,000.00	-\$266.80	\$7,733.20	\$0.00	\$0.00	\$0.00	\$0.00	\$7,733.20		0.00%
33301	SERVICIOS DE INFORMATICA	\$8,000.00	-\$266.80	\$7,733.20	\$0.00	\$0.00	\$0.00	\$0.00	\$7,733.20		0.00%
33400	SERVICIOS DE CAPACITACION	\$18,324,345.36	\$0.00	\$18,324,345.36	\$0.00	\$0.00	\$0.00	\$0.00	\$18,324,345.36		0.00%
33401	SERVICIOS DE CAPACITACION	\$18,324,345.36	\$0.00	\$18,324,345.36	\$0.00	\$0.00	\$0.00	\$0.00	\$18,324,345.36		0.00%
33600	SERVICIOS DE APOYO ADMINISTRATIVO, TRADUCCION, IMPRESIONES Y PUBLICACIONES OFICIALES	\$2,054.78	\$0.00	\$2,054.78	\$1,321.49	\$1,321.49	\$1,321.49	\$1,321.49	\$733.29		64.31%
33603	SERVICIOS DE APOYO ADMINISTRATIVO, TRADUCCION, IMPRESIONES Y PUBLICACIONES OFICIALES	\$2,054.78	\$0.00	\$2,054.78	\$1,321.49	\$1,321.49	\$1,321.49	\$1,321.49	\$733.29		64.31%
33800	SERVICIOS DE VIGILANCIA	\$4,176.00	\$0.00	\$4,176.00	\$1,044.00	\$1,044.00	\$1,044.00	\$1,044.00	\$3,132.00		25.00%
33801	SERVICIOS DE VIGILANCIA	\$4,176.00	\$0.00	\$4,176.00	\$1,044.00	\$1,044.00	\$1,044.00	\$1,044.00	\$3,132.00		25.00%
34000	SERVICIOS FINANCIEROS, BANCARIOS Y COMERCIALES	\$125,000.00	-\$244.83	\$124,755.17	\$0.00	\$0.00	\$0.00	\$0.00	\$124,755.17		0.00%
34100	SERVICIOS FINANCIEROS Y BANCARIOS	\$0.00	\$45.17	\$45.17	\$0.00	\$0.00	\$0.00	\$0.00	\$45.17		0.00%
34101	SERVICIOS FINANCIEROS Y BANCARIOS	\$0.00	\$45.17	\$45.17	\$0.00	\$0.00	\$0.00	\$0.00	\$45.17		0.00%
34500	SEGURO DE BIENES PATRIMONIALES	\$125,000.00	-\$290.00	\$124,710.00	\$0.00	\$0.00	\$0.00	\$0.00	\$124,710.00		0.00%
34501	SEGUROS DE BIENES PATRIMONIALES	\$125,000.00	-\$290.00	\$124,710.00	\$0.00	\$0.00	\$0.00	\$0.00	\$124,710.00		0.00%
35000	SERVICIOS DE INSTALACION, REPARACION, MANTENIMIENTO Y CONSERVACION	\$30,800.00	\$10,564.67	\$41,364.67	\$8,485.93	\$8,485.93	\$8,485.93	\$8,485.93	\$32,878.74		20.51%
35300	INSTALACION, REPARACION Y MANTENIMIENTO DE EQUIPO DE	\$8,700.00	\$3,364.00	\$12,064.00	\$3,364.00	\$3,364.00	\$3,364.00	\$3,364.00	\$8,700.00		27.85%
35301	INSTALACIONES	\$8,700.00	\$3,364.00	\$12,064.00	\$3,364.00	\$3,364.00	\$3,364.00	\$3,364.00	\$8,700.00		27.85%

	Ejercicio del Presupuesto por Partida / Descripción	Egresos Aprobado Anual (1)	Ampliaciones/ (Reducciones) (2)	Egresos Modificado Anual (3=1+2)	Egresos Devengado Acumulado (4)	Egresos Pagado Acumulado (5)	Subejercicio (6 = 3 - 4)	% Avance Anual (7= 4/3)
35500	REPARACION Y MANTENIMIENTO DE EQUIPO DE TRANSPORTE	\$22,100.00	\$1,558.41	\$23,658.41	\$1,558.41	\$1,558.41	\$22,100.00	6.59%
35501	MANTENIMIENTO Y CONSERVACION DE EQUIPO DE TRANSPORTE	\$22,100.00	\$1,558.41	\$23,658.41	\$1,558.41	\$1,558.41	\$22,100.00	6.59%
35700	INSTALACION, REPARACION Y MANTENIMIENTO DE MAQUINARIA.	\$0.00	\$2,078.66	\$2,078.66	\$0.00	\$0.00	\$2,078.66	0.00%
35701	MANTENIMIENTO Y CONSERVACION DE MAQUINARIA Y EQUIPO	\$0.00	\$2,078.66	\$2,078.66	\$0.00	\$0.00	\$2,078.66	0.00%
35800	SERVICIOS DE LIMPIEZA Y MANEJO DE DESECHOS	\$0.00	\$3,563.60	\$3,563.60	\$3,563.60	\$3,563.60	\$0.00	100.00%
35801	SERVICIOS DE LIMPIEZA Y MANEJO DE DESECHOS	\$0.00	\$3,563.60	\$3,563.60	\$3,563.60	\$3,563.60	\$0.00	100.00%
36000	SERVICIOS DE COMUNICACION SOCIAL Y PUBLICIDAD	\$10,000,000.00	\$0.00	\$10,000,000.00	\$0.00	\$0.00	\$10,000,000.00	0.00%
36100	DIFUSION POR RADIO, TELEVISION Y OTROS MEDIOS DE MENSAJES	\$10,000,000.00	\$0.00	\$10,000,000.00	\$0.00	\$0.00	\$10,000,000.00	0.00%
36101	DIFUSION POR RADIO, TELEVISION Y OTROS MEDIOS DE MENSAJES SOBRE PROGRAMAS Y ACTIVIDADES GUBERNAMENTALES	\$10,000,000.00	\$0.00	\$10,000,000.00	\$0.00	\$0.00	\$10,000,000.00	0.00%
37000	SERVICIOS DE TRASLADO Y VIATICOS	\$439,374.19	-\$1,001.61	\$438,372.58	\$25,664.00	\$25,664.00	\$412,708.58	5.85%
37100	PASAJES AEREOS	\$54,000.00	\$0.00	\$54,000.00	\$0.00	\$0.00	\$54,000.00	0.00%
37101	PASAJES AEREOS	\$54,000.00	\$0.00	\$54,000.00	\$0.00	\$0.00	\$54,000.00	0.00%
37200	PASAJES TERRESTRES	\$10,000.00	\$0.00	\$10,000.00	\$0.00	\$0.00	\$10,000.00	0.00%
37201	PASAJES TERRESTRES	\$10,000.00	\$0.00	\$10,000.00	\$0.00	\$0.00	\$10,000.00	0.00%
37300	VIATICOS EN EL PAIS	\$362,919.19	-\$1,001.61	\$361,917.58	\$25,400.00	\$25,400.00	\$336,517.58	7.02%
37500	VIATICOS EN EL PAIS	\$348,519.19	\$1,750.00	\$350,269.19	\$19,800.00	\$19,800.00	\$330,469.19	5.65%
37501	VIATICOS EN EL PAIS	\$14,400.00	-\$2,751.61	\$11,648.39	\$5,600.00	\$5,600.00	\$6,048.39	48.08%
37502	GASTOS DE CAMINO	\$12,455.00	\$0.00	\$12,455.00	\$264.00	\$264.00	\$12,191.00	2.12%
37900	OTROS SERVICIOS DE TRASLADO Y HOSPEDAJE	\$12,455.00	\$0.00	\$12,455.00	\$264.00	\$264.00	\$12,191.00	2.12%
37901	CUOTAS	\$138,900.00	\$0.00	\$138,900.00	\$1,876.88	\$1,876.88	\$137,023.12	1.35%
38000	SERVICIOS OFICIALES	\$138,900.00	\$0.00	\$138,900.00	\$1,876.88	\$1,876.88	\$137,023.12	1.35%
38300	CONGRESOS Y CONVENCIONES	\$138,900.00	\$0.00	\$138,900.00	\$1,876.88	\$1,876.88	\$137,023.12	1.35%
38301	CONGRESOS Y CONVENCIONES	\$138,900.00	\$0.00	\$138,900.00	\$1,876.88	\$1,876.88	\$137,023.12	1.35%
39000	OTROS SERVICIOS GENERALES	\$539,879.00	\$0.00	\$539,879.00	\$122,498.00	\$122,498.00	\$417,381.00	22.69%
39200	IMPUESTOS Y DERECHOS	\$38,000.00	\$0.00	\$38,000.00	\$0.00	\$0.00	\$38,000.00	0.00%
39201	IMPUESTOS Y DERECHOS	\$38,000.00	\$0.00	\$38,000.00	\$0.00	\$0.00	\$38,000.00	0.00%
39800	IMPUESTOS SOBRE NOMINAS Y OTROS QUE SE DERIVEN DE UNA	\$391,550.00	\$0.00	\$391,550.00	\$122,498.00	\$122,498.00	\$269,052.00	31.29%
39801	IMPUESTOS SOBRE NOMINAS	\$391,550.00	\$0.00	\$391,550.00	\$122,498.00	\$122,498.00	\$269,052.00	31.29%
39900	OTROS SERVICIOS GENERALES	\$110,329.00	\$0.00	\$110,329.00	\$0.00	\$0.00	\$110,329.00	0.00%
39903	SUBROGACIONES	\$110,329.00	\$0.00	\$110,329.00	\$0.00	\$0.00	\$110,329.00	0.00%
40000	TRANSFERENCIAS, ASIGNACIONES, SUBSIDIOS Y OTRAS AYUDAS	\$324,000.00	\$0.00	\$324,000.00	\$0.00	\$0.00	\$324,000.00	0.00%
44000	AYUDAS SOCIALES	\$324,000.00	\$0.00	\$324,000.00	\$0.00	\$0.00	\$324,000.00	0.00%
44100	AYUDAS SOCIALES A PERSONAS	\$324,000.00	\$0.00	\$324,000.00	\$0.00	\$0.00	\$324,000.00	0.00%
44102	TRANSFERENCIAS PARA APOYOS EN PROGRAMAS SOCIALES	\$300,000.00	\$0.00	\$300,000.00	\$0.00	\$0.00	\$300,000.00	0.00%
44104	GASTOS PARA PROGRAMA DE ACCIONES PREVENTIVAS CONTRA LAS ADICIONES Y EL DELITO	\$24,000.00	\$0.00	\$24,000.00	\$0.00	\$0.00	\$24,000.00	0.00%
50000	BIENES MUEBLES, INMUEBLES E INTANGIBLES	\$255,200.00	\$78,100.00	\$333,300.00	\$29,990.05	\$29,990.05	\$303,309.95	9.00%
51000	MOBILIARIO Y EQUIPO DE ADMINISTRACION	\$237,900.00	\$78,100.00	\$316,000.00	\$29,990.05	\$29,990.05	\$286,009.95	9.49%
51100	MUEBLES DE OFICINA Y ESTANTERIA	\$10,500.00	\$0.00	\$10,500.00	\$0.00	\$0.00	\$10,500.00	0.00%
51101	MOBILIARIO	\$10,500.00	\$0.00	\$10,500.00	\$0.00	\$0.00	\$10,500.00	0.00%
51500	EQUIPO DE COMPUTO Y DE TECNOLOGIAS DE LA INFORMACION	\$227,400.00	\$78,100.00	\$305,500.00	\$29,990.05	\$29,990.05	\$275,509.95	9.82%

Ejercicio del Presupuesto por Partida / Descripción	Egresos Aprobado Anual	Ampliaciones/ (Reducciones)	Egresos Modificado Anual	Egresos Devengado Acumulado	Egresos Pagado Acumulado	Subejercicio	% Avance Anual
	(1)	(2)	(3)=(1+2)	(4)	(5)	(6 = 3 - 4)	(7= 4/3)
51501 BIENES INFORMATICOS	\$227,400.00	\$78,100.00	\$305,500.00	\$29,990.05	\$29,990.05	\$275,509.95	9.82%
56000 MAQUINARIA, OTROS EQUIPOS Y HERRAMIENTAS	\$17,300.00	\$0.00	\$17,300.00	\$0.00	\$0.00	\$17,300.00	0.00%
56400 SISTEMAS DE AIRE ACONDICIONADO, CALEFACCION Y DE SISTEMAS DE AIRE ACONDICIONADO, CALEFACCION Y DE REFRIGERACION INDUSTRIAL Y COMERCIAL	\$17,300.00	\$0.00	\$17,300.00	\$0.00	\$0.00	\$17,300.00	0.00%
Total	\$85,537,789.00	\$122,151.35	\$65,659,940.35	\$7,591,307.95	\$7,384,922.38	\$58,068,132.40	11.56%

C.P. FELIPE DE JESUS QUINTANA GALLEGOS
DIRECTOR DE ADMINISTRACION Y FINANZAS


DRA. MIREYA SCAROMÉ ADARGA
COORDINADORA EJECUTIVA
DEL INSTITUTO SONorense DE LAS MUJERES

INSTITUTO SONORENSE DE LAS MUJERES
Conciliación entre los Egresos Presupuestarios y los Gastos Contables
Al 31 de Marzo de 2022

ETCA-II-15

(Pesos)

TRIMESTRE: I/2022

1. Total de Egresos Presupuestarios		7,591,807.95
2. Menos Egresos Presupuestarios No Contables		29,990.05
Materias Primas y Materiales de Producción y Comercialización		
Materiales y Suministros		
Mobiliario y Equipo de Administración	29,990.05	
Mobiliario y Equipo Educativo y Recreativo		
Equipo e Instrumental Médico y de Laboratorio		
Vehículos y Equipo de Transporte		
Equipo de Defensa y Seguridad		
Maquinaria, Otros Equipos y Herramientas		
Archivos Biológicos		
Bienes Inmuebles		
Activos Intangibles		
Obra Pública en Bienes de Dominio Público		
Obra Pública en Bienes Propios		
Acciones y Participaciones de Capital		
Compra de Títulos y Valores		
Concesión de Préstamos		
Inversiones en Fideicomisos, Mandatos y Otros Análogos		
Provisiones para Contingencias y Otras Erogaciones Especiales		
Armonización de la Deuda Pública		
Adeudos de Ejercicios Fiscales Anteriores (ADEFAS)		
Otros Egresos Presupuestales No Contables		
3. Más Gastos Contables No Presupuestarios		198,711.23
Estimaciones, Depreciaciones, Deterioros, Obsolescencia y Amortizaciones	198,711.23	
Provisiones		
Disminución de Inventarios		
Aumento por Insuficiencia de Estimaciones por Pérdida o Deterioro u Obsolescencia		
Aumento por Insuficiencia de Provisiones		
Otros Gastos		
Otros Gastos Contables No Presupuestales		
4. Total de Gasto Contable (4= 1 - 2 + 3)		7,760,529.13

C. P. FELIPE DE JESUS QUINTANA GALLEGOS
 DIRECTOR DE ADMINISTRACIÓN Y FINANZAS

DRA. MIREYA SCARONE ADARGA
 COORDINADORA EJECUTIVA
 DEL INSTITUTO SONORENSE DE LAS MUJERES



INSTITUTO SONORENSE DE LAS MUJERES SONORA

Balanza de Comprobación del 01/ene./2022 al 31/mar./2022

Cuentas de Mayor con saldo y/o movimientos. (De la cuenta: 1000 a la 9000)

Usr: SUPERVISOR

Rep: rptBalanzaComprobacion

Fecha y hora de Impresión | 08/abr./2022
09:14 a. m.

Nat	Cuenta	Nombre de la cuenta	SALDO ANTERIOR		MOVIMIENTOS		SALDO ACTUAL	
			DEUDOR	ACREEDOR	DEUDOR	ACREEDOR	DEUDOR	ACREEDOR
D	1112	BANCOS/TESORERÍA	\$4,624,515.20	\$0.00	\$1,559,297.28	\$5,834,060.56	\$349,751.92	\$0.00
D	1122	CUENTAS POR COBRAR A CORTO PLAZO	\$0.04	\$0.00	\$10,655,095.86	\$10,655,095.86	\$0.04	\$0.00
D	1123	DEUDORES DIVERSOS POR COBRAR A CORTO PLAZO	-\$0.38	\$0.00	\$0.00	\$0.00	-\$0.38	\$0.00
D	1124	INGRESOS POR RECUPERAR A CORTO PLAZO	\$0.00	\$0.00	\$45.17	\$45.17	\$0.00	\$0.00
D	1191	VALORES EN GARANTÍA	\$54,103.00	\$0.00	\$0.00	\$0.00	\$54,103.00	\$0.00
D	1241	MOBILIARIO Y EQUIPO DE ADMINISTRACIÓN	\$3,877,353.95	\$0.00	-\$13,310.55	\$0.00	\$3,864,043.40	\$0.00
D	1242	MOBILIARIO Y EQUIPO EDUCACIONAL Y RECREATIVO	\$453,063.38	\$0.00	-\$15,631.00	\$0.00	\$437,432.38	\$0.00
D	1244	VEHÍCULOS Y EQUIPO DE TRANSPORTE	\$7,691,731.52	\$0.00	\$0.00	\$0.00	\$7,691,731.52	\$0.00
D	1246	MAQUINARIA, OTROS EQUIPOS Y HERRAMIENTAS	\$337,570.39	\$0.00	\$0.00	\$0.00	\$337,570.39	\$0.00
D	1247	COLECCIONES, OBRAS DE ARTE Y OBJETOS VALIOSOS	\$23,000.00	\$0.00	\$0.00	\$0.00	\$23,000.00	\$0.00
D	1251	SOFTWARE	\$20,000.00	\$0.00	\$0.00	\$0.00	\$20,000.00	\$0.00
A	1263	DEPRECIACIÓN ACUMULADA DE BIENES MUEBLES	\$0.00	\$7,284,187.85	\$0.00	\$198,711.23	\$0.00	\$7,482,899.08
A	1265	AMORTIZACIÓN ACUMULADA DE ACTIVOS INTANGIBLES	\$0.00	\$20,000.00	\$0.00	\$0.00	\$0.00	\$20,000.00
A	2111	SERVICIOS PERSONALES POR PAGAR A CORTO PLAZO	\$0.00	\$0.00	\$7,090,074.29	\$7,090,074.29	\$0.00	\$0.00
A	2112	PROVEEDORES POR PAGAR A CORTO PLAZO	\$0.00	\$730,524.79	\$229,104.68	\$380,611.89	\$0.00	\$682,032.00
A	2117	RETENCIONES Y CONTRIBUCIONES POR PAGAR A CORTO PLAZO	\$0.00	\$416,477.97	\$4,044,182.80	\$3,808,525.18	\$0.00	\$180,820.35
A	2119	OTRAS CUENTAS POR PAGAR A CORTO PLAZO	\$0.00	\$154,394.79	\$4,013,730.32	\$3,994,305.35	\$0.00	\$134,969.82
A	3110	APORTACIONES	\$0.00	\$3,435,411.26	\$58,931.60	\$0.00	\$0.00	\$3,376,479.66
A	3210	RESULTADOS DEL EJERCICIO (AHORRO/ DESAHORRO)	\$0.00	\$0.00	\$0.00	\$0.00	\$0.00	\$0.00
A	3220	RESULTADOS DE EJERCICIOS ANTERIORES	\$0.00	\$3,844,013.88	\$0.00	\$0.00	\$0.00	\$3,844,013.88
A	3250	RECTIFICACIONES DE RESULTADOS DE EJERCICIOS ANTERIORES	\$0.00	\$1,196,326.56	\$3,966,550.77	\$0.00	\$0.00	-\$2,770,224.21
A	4151	PRODUCTOS	\$0.00	\$0.00	\$0.00	\$45.17	\$0.00	\$45.17
A	4223	SUBSIDIOS Y SUBVENCIONES	\$0.00	\$0.00	\$0.00	\$7,387,125.65	\$0.00	\$7,387,125.65
D	5111	REMUNERACIONES AL PERSONAL DE CARÁCTER PERMANENTE	\$0.00	\$0.00	\$2,360,714.03	\$0.00	\$2,360,714.03	\$0.00
D	5112	REMUNERACIONES AL PERSONAL DE CARÁCTER TRANSITORIO	\$0.00	\$0.00	\$1,310,035.75	\$0.00	\$1,310,035.75	\$0.00
D	5113	REMUNERACIONES ADICIONALES Y ESPECIALES	\$0.00	\$0.00	\$860,678.43	\$0.00	\$860,678.43	\$0.00
D	5114	SEGURIDAD SOCIAL	\$0.00	\$0.00	\$1,857,928.90	\$0.00	\$1,857,928.90	\$0.00
D	5115	OTRAS PRESTACIONES SOCIALES Y ECONÓMICAS	\$0.00	\$0.00	\$629,586.76	\$0.00	\$629,586.76	\$0.00
D	5116	PAGO DE ESTÍMULOS A SERVIDORES PÚBLICOS	\$0.00	\$0.00	\$71,130.42	\$0.00	\$71,130.42	\$0.00
D	5121	MATERIALES DE ADMINISTRACIÓN, EMISIÓN DE DOCUMENTOS Y ARTÍCULOS OFICIALES	\$0.00	\$0.00	\$3,049.60	\$0.00	\$3,049.60	\$0.00
D	5124	MATERIALES Y ARTÍCULOS DE CONSTRUCCIÓN Y DE REPARACIÓN	\$0.00	\$0.00	\$47.97	\$0.00	\$47.97	\$0.00
D	5126	COMBUSTIBLES, LUBRICANTES Y ADITIVOS	\$0.00	\$0.00	\$15,841.57	\$0.00	\$15,841.57	\$0.00
D	5129	HERRAMIENTAS, REFACCIONES Y ACCESORIOS MENORES	\$0.00	\$0.00	\$13,779.98	\$0.00	\$13,779.98	\$0.00
D	5131	SERVICIOS BÁSICOS	\$0.00	\$0.00	\$69,020.47	\$0.00	\$69,020.47	\$0.00
D	5132	SERVICIOS DE ARRENDAMIENTO	\$0.00	\$0.00	\$209,113.72	\$0.00	\$209,113.72	\$0.00



INSTITUTO SONORENSE DE LAS MUJERES SONORA

Balanza de Comprobación del 01/ene./2022 al 31/mar./2022

Cuentas de Mayor con saldo y/o movimientos. (De la cuenta: 1000 a la 9000)

Fecha y hora de Impresión | 08/abr./2022 | 09:14 a. m.

Usu: SUPERVISOR
Rep: rptBalanzaComprobacion

Nat.	Cuenta	Nombre de la cuenta	SALDO ANTERIOR		MOVIMIENTOS		SALDO ACTUAL	
			DEUDOR	ACREEDOR	DEUDOR	ACREEDOR	DEUDOR	ACREEDOR
D	5133	SERVICIOS PROFESIONALES, CIENTÍFICOS Y TÉCNICOS Y OTROS SERVICIOS	\$0.00	\$0.00	\$2,365.49	\$0.00	\$2,365.49	\$0.00
D	5135	SERVICIOS DE INSTALACIÓN, REPARACIÓN, MANTENIMIENTO Y CONSERVACIÓN	\$0.00	\$0.00	\$8,485.93	\$0.00	\$8,485.93	\$0.00
D	5137	SERVICIOS DE TRASLADO Y VIÁTICOS	\$0.00	\$0.00	\$25,664.00	\$0.00	\$25,664.00	\$0.00
D	5138	SERVICIOS OFICIALES	\$0.00	\$0.00	\$1,876.88	\$0.00	\$1,876.88	\$0.00
D	5139	OTROS SERVICIOS GENERALES	\$0.00	\$0.00	\$122,498.00	\$0.00	\$122,498.00	\$0.00
D	5515	DEPRECIACIÓN DE BIENES MUEBLES	\$0.00	\$0.00	\$198,711.23	\$0.00	\$198,711.23	\$0.00
D	8110	LEY DE INGRESOS ESTIMADA	\$0.00	\$0.00	\$65,537,789.00	\$0.00	\$65,537,789.00	\$0.00
A	8120	LEY DE INGRESOS POR EJECUTAR	\$0.00	\$0.00	\$7,387,170.82	\$65,659,940.35	\$0.00	\$58,272,769.53
D	8130	MODIFICACIONES A LA LEY DE INGRESOS ESTIMADA	\$0.00	\$0.00	\$122,151.35	\$0.00	\$122,151.35	\$0.00
A	8140	LEY DE INGRESOS DEVENGADA	\$0.00	\$0.00	\$7,387,170.82	\$0.00	\$0.00	\$0.00
A	8150	LEY DE INGRESOS RECAUDADA	\$0.00	\$0.00	\$0.00	\$7,387,170.82	\$0.00	\$7,387,170.82
A	8210	PRESUPUESTO DE EGRESOS APROBADO	\$0.00	\$0.00	\$0.00	\$65,537,789.00	\$0.00	\$65,537,789.00
D	8220	PRESUPUESTO DE EGRESOS POR EJERCER	\$0.00	\$0.00	\$66,031,559.90	\$8,304,596.86	\$57,726,963.04	\$0.00
A	8230	MODIFICACIONES AL PRESUPUESTO DE EGRESOS APROBADO	\$0.00	\$0.00	\$371,619.55	\$493,770.90	\$0.00	\$122,151.35
D	8240	PRESUPUESTO DE EGRESOS COMPROMETIDO	\$0.00	\$0.00	\$7,932,977.31	\$7,591,807.95	\$341,169.36	\$0.00
D	8250	PRESUPUESTO DE EGRESOS DEVENGADO	\$0.00	\$0.00	\$7,591,807.95	\$7,384,922.38	\$206,885.57	\$0.00
D	8260	PRESUPUESTO DE EGRESOS EJERCIDO	\$0.00	\$0.00	\$7,384,922.38	\$7,384,922.38	\$0.00	\$0.00
D	8270	PRESUPUESTO DE EGRESOS PAGADO	\$0.00	\$0.00	\$7,384,922.38	\$0.00	\$7,384,922.38	\$0.00
Sumas =>			\$17,081,337.10	\$17,081,337.10	\$216,480,691.81	\$216,480,691.81	\$151,858,042.10	\$151,858,042.10