



EDUCACIÓN

SECRETARÍA DE EDUCACIÓN PÚBLICA



TECNOLOGICO NACIONAL DE MEXICO

Instituto Tecnológico Superior de Puerto Peñasco

"2020, Año de Leona Vicario, Benemérita Madre de la Patria"

Instituto Tecnológico Superior de Puerto Peñasco.
Puerto Peñasco, Sonora a 02 de Marzo 2020
No. de Oficio SSA-011-2020
Asunto: Cuenta Pública 2019.

C.P. GUSTAVO L. RODRIGUEZ LOZANO
SUBSECRETARIO DE EGRESOS DE LA SECRETARIA DE HACIENDA
P R E S E N T E . -

En el marco de la Cuenta Pública estatal anexo a la presente el informe anual correspondiente al ejercicio presupuestal 2019 en términos de la ley de contabilidad gubernamental y los acuerdos del Consejo Nacional de armonización contable; la información consistió en:

- I.- Información Contable.
 - II.- Información presupuestaria
 - III.- Información programática.
 - IV.- Información Complementaria.
- Apexo: Listado de Formatos CPCA

SECRETARIA DE HACIENDA
SUBSECRETARIA DE EGRESOS
RECIBIDO
02 MAR. 2020
DIRECCION GENERAL DE PLANEACION Y EVALUACION

Esta información se presenta en formatos de forma impresa y correo electrónico organismos@egresos.sonora.gob.mx Sin otro particular aprovecho para reiterarle mi más alta y distinguida consideración.

A T E N T A M E N T E

Joaquín López Arredondo

C.P. JOAQUIN LOPEZ ARREDONDO
SUBDIRECTOR DE SERVICIOS ADMINISTRATIVOS



ITSPPP
INSTITUTO TECNOLÓGICO SUPERIOR DE PUERTO PEÑASCO

SUBDIRECCION DE SERVICIOS ADMINISTRATIVOS

Copias C.P. Raúl Hernández / Callejos/Secretaría de Hacienda.
Copias C.P. José Rodríguez / Callejos/Dirección General de Planeación y Evaluación.
Copias C.P. Juan Carlos Rodríguez / Callejos/Comisión de Planeación y Evaluación.
C.P. Archivo



GOBIERNO DEL ESTADO DE SONORA
SECRETARIA DE HACIENDA

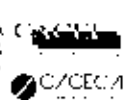
RECIBIDO
02 MAR 2020

ALGOBANCIAL ESTADANA

Banco de México S.A. de C.V. Centro Sur, Puerto Peñasco, Sonora C.P. 85600

Tel: 649 363 00, 649 363 77, ext. 0 - email: directores@ceca.com.mx

www.tecnm.mx | www.puertopenasco.tecnm.mx




Nombre de la Entidad
Estado de Situación Financiera
Al 31 de Diciembre de 2019

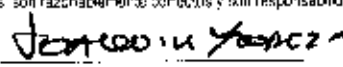
CPCA-I-01


CUENTA PÚBLICA 2019

ACTIVO	2019	2018	PASIVO	2019	2018
Activo Circulante			Pasivo Circulante		
Efectivo y Equivalentes	1,162,643.71	5,379,798.72	Cuentas por Pagar a Corto Plazo	4,414,735.53	4,532,695.10
Derechos a Recibir Efectivo o Equivalentes	459,613.09	535,633.90	Documentos por Pagar a Corto Plazo	0	0
Derechos a Recibir Bienes o Servicios Inventariados	-	12,999.90	Honorarios a Corto Plazo de la Deuda Pública a Largo Plazo	0	0
Anticipos	-	-	Títulos y Valores a Corto Plazo	0	0
Estimación por Pérdida o Deterioro de Activos Circulantes	-	-	Pasivos Diferidos a Corto Plazo	0	0
Otros Activos Circulantes	56,522.00	56,522.00	Fondos y Bienes de Terceros en Garantía y/o Administración a Corto Plazo	0	0
			Provisiones a Corto Plazo	0	0
			Otros Pasivos a Corto Plazo	423,429.00	423,429.00
Total de Activos Circulantes	1,618,178.80	5,984,954.62	Total de Pasivos Circulantes	4,838,164.53	5,341,127.10
Activo No Circulante			Pasivo No Circulante		
Inversiones Financieras a Largo Plazo	-	-	Cuentas por Pagar a Largo Plazo	-	-
Derechos a Recibir Efectivo o Equivalentes a Largo Plazo	-	-	Documentos por Pagar a Largo Plazo	-	-
Bienes Inmuebles, Infraestructura y Construcciones en Proceso	29,432,897.27	29,432,897.27	Deuda Pública a Largo Plazo	-	-
Bienes Muebles	13,135,249.25	11,114,204.85	Pasivos Diferidos a Largo Plazo	-	-
Activos Intangibles	-	356,514.47	Fondos y Bienes de Terceros en Garantía y/o Administración a Largo Plazo	-	-
Depreciación, Deterioro y Amortización Acumulada de Bienes Activos Diferidos	10,880,901.87	13,586,155.25	Provisiones a Largo Plazo	-	-
Estimación por Pérdida o Deterioro de Activos No Circulantes	-	-			
Otros Activos No Circulantes	-	-			
Total de Activos No Circulantes	39,568,148.66	30,387,353.19	Total de Pasivos No Circulantes	-	-
Total de Activos	36,896,582.45	40,275,007.81	Total de Pasivo	4,838,164.53	5,341,127.10
			Hacienda Pública/Patrimonio		
			Hacienda Pública/Patrimonio Contribuido	44,302,690.33	44,302,690.33
			Aportaciones	23,482,757.53	21,482,451.63
			Donaciones de Capital	20,819,932.80	20,819,932.80
			Actualización de la Hacienda Pública/Patrimonio	-	-
			Hacienda Pública/Patrimonio Generado	12,244,252.71	9,367,509.52
			Resultados del Ejercicio (Ahorro/Desahorro)	3,506,071.36	4,622,617.78
			Resultados de Ejercicios Anteriores	16,250,324.07	14,325,427.27
			Revalúos	-	-
			Reservas	-	-
			Rectificaciones de Resultados de Ejercicios Anteriores	-	-
			Exceso o Insuficiencia en la Actualización de la Hacienda Pública/Patrimonio	-	-
			Resultado por Posición Monetaria	-	-
			Resultado por Termino de Activos no Monetarios	-	-
			Total Hacienda Pública/Patrimonio	52,058,437.62	34,934,880.81
			Total de Pasivo y Hacienda Pública/Patrimonio	36,896,582.45	40,275,007.91

Bajo protesta de decir verdad declaramos que los Estados Financieros y sus Notas son razonablemente correctos y son responsabilidad del emisor.


C.P. Viridiana Figueroa Borcaga
Departamento de Servicios Financieros


C.P. Joaquín López Arreola
Subdirector de Servicios Administrativos


L.C. María Jesús Reyes Cruz
Directora General

Nombre de la Entidad
Estado de Situación Financiera - Detallado - LDF
Al 01 de enero de 2018 y al 31 de Diciembre de 2019 (b)

CUENTA PÚBLICA 2019

01/2019

Concepto (c)	2019	31 de diciembre de 2018	Concepto (c)	2019	31 de diciembre de 2011
ACTIVO			PASIVO		
Activo Circulante			Activo Circulante		
a. Efectivo y Equivalentes (a+a1+a2+a3+a4+a5+a6+a7)	7,782,642.71	9,375,296.72	a. Cuentas por Pagar a Corto Plazo (a1+a2+a3+a4+a5+a6+a7+a8+a9)	4,474,736.33	4,388,696.10
a1) Efectivo		4,530.35	a1) Servicios Recibidos por Pagar a Corto Plazo	501.58	3,154.48
a2) Bancos Tesorería	7,782,544	9,374,561	a2) Proveedores por Pagar a Corto Plazo	381.83	32,555.39
a3) Fondos Dependencias y Otros			a3) Compañías por Obras Pùblicas por Pagar a Corto Plazo		
a4) Inversiones Temporales (Fondo Financiero)			a4) Participaciones y Aportaciones por Pagar a Corto Plazo		
a5) Fondos por Acreditación Específica	0		a5) Transacciones Organizadas por Pagar a Corto Plazo		
a6) Depósitos de Fondos de Fomento en Garantía y/o Administración			a6) Intereses, Comisiones y Otros Costos de la Deuda Financiera por Pagar a Corto Plazo		
a7) Otras Efectivos y Equivalentes			a7) Retenciones y Contribuciones por Pagar a Corto Plazo	2,661,426.11	1,963,391.64
b. Derechos a Recibir Efectivo o Equivalentes (b1+b2+b3+b4+b5+b6+b7)	416,008.33	456,617.83	a8) Devoluciones de la Ley de Ingresos por Pagar a Corto Plazo		
b1) Inversiones a Largo Plazo			a9) Otras Cuentas por Pagar a Corto Plazo		
b2) Cuentas por Cobrar a Corto Plazo	460,070.09		b. Documentos por Pagar a Corto Plazo (b1+b2+b3)		
b3) Remesas Diversas por Cobrar a Corto Plazo			b1) Documentos Comerciales por Pagar a Corto Plazo		
b4) Ingresos por Recuperar a Corto Plazo			b2) Documentos con Contratos por Obras Pùblicas por Pagar a Corto Plazo	1,917,827.05	2,969,679.60
b5) Documentos por Anticipo de a Tesorería a Corto Plazo	25,120.00	84,565.33	b3) Otros Documentos por Pagar a Corto Plazo		
b6) Prestamos Otorgados a Corto Plazo			c. Porción a Corto Plazo de la Deuda Pública a Largo Plazo (c1+c2)		
b7) Otras Derechos a Recibir Efectivo o Equivalentes a Corto Plazo	18,944.76	12,643.53	c1) Porción a Corto Plazo de la Deuda Pública		
c. Derechos a Recibir Bienes o Servicios (c1+c2+c3+c4+c5)	12,999.94	12,999.94	c2) Porción a Corto Plazo de Arrendamiento Financiero		
c1) Anticipo a Proveedores por Adquisición de Bienes y Fornecedor de Servicios a Corto Plazo		12,999.94	d. Títulos y Valores a Corto Plazo		
c2) Anticipo a Proveedores por Adquisición de Bienes Inmuebles y Muebles a Corto Plazo			e. Pasivos Diferidos a Corto Plazo (e1+e2+e3)		
c3) Anticipo a Proveedores por Adquisición de Bienes Muebles y Muebles a Corto Plazo			e1) Ingresos Contrados por Adquisición a Corto Plazo		
c4) Otras Derechos a Recibir Bienes o Servicios a Corto Plazo			e2) Ingresos Contrados por Adelantos a Corto Plazo		
c5) Inventario (d1+d2+d3+d4+d5)			e3) Otros Pasivos Diferidos a Corto Plazo		
d1) Inventario en Mercaderías para Venta			f. Fondos y Bienes de Terceros en Garantía y/o Administración a Corto Plazo (f1+f2+f3+f4+f5+f6)		
d2) Inventario de Mercaderías para Consumo			f1) Fondos en Garantía a Corto Plazo		
d3) Inventario de Mercaderías en proceso de producción			f2) Fondos en Administración a Corto Plazo		
d4) Inventario de Materias Primas, Materiales y Suministros para Producción			f3) Fondos Contingentes a Corto Plazo		
d5) Bienes en Trámite			f4) Fondos de Fideicomisos, Marcas y Contratos Análogos a Corto Plazo		
e. Afiliaciones			f5) Otros Ingresos en Garantía y/o Administración a Corto Plazo		
			f6) Valores y Bienes en Garantía a Corto Plazo		

Concepto (c)	2018	31 de diciembre de 2018	Concepto (c)	2019	31 de diciembre de 2018
I. Estimación por Pérdida o Deterioro de Activos Circulantes (I=I1+I2) I1: Estimaciones para Cuentas receivables por Derechos a Recibir Efectivo o Financieras; I2: Estimación por Deterioro de Invenarios I3: Otros Activos Circulantes (I=I1+I2+I3) I4: Valores en Garantía I5: Bienes en Garantía (relativo de los de I3) I6: Bienes Derivados de Embargos, Decretos, Aseguramientos y Dación en Pago I7: Adquisición con Fondos de Termino	66,522.00 66,522.00	66,522.00 66,522.00	9. Provisiones a Corto Plazo (I=I1+I2+I3) 91: Provisión para Demoras y Juicios a Corto Plazo 92: Provisión para Contingencias a Corto Plazo 93: Otras Provisiones a Corto Plazo (I=I1+I2+I3) I4: Ingresos por Clasificar I5: Recaudación por Perfidar I6: Otros Pasivos Circulantes	423,408.00 423,408.00	452,429.00 452,429.00
II. Total de Activos Circulantes (II = a + b + c + d + e + f + g)	8,309,238.80	9,968,454.42	IIA. Total de Pasivos Circulantes (IIA = a + b + c + d + e + f + g + h)	4,838,144.83	5,341,127.10
Activo No Circulante a: Inversiones Financieras a Largo Plazo b: Derechos a Recibir Efectivo o Equivalencias a Largo Plazo c: Series Inmuebles, Infraestructura y Construcciones en Proceso d: Bienes Muebles e: Activos Intangibles f: Depreciación, Deterioro y Amortización Acumulada de Series g: Activos Diferidos h: Estimación por Pérdida o Deterioro de Activos no Circulantes i: Otros Activos no Circulantes	29,432,887.27 10,135,248.38	29,432,887.27 11,114,204.96 356,614.26	Passivo No Circulante a: Cuentas por Pagar a Largo Plazo b: Documentos por Pagar a Largo Plazo c: Deuda Pública a Largo Plazo d: Pasivos Ofertados a Largo Plazo e: Fondos y Depósitos de Garantía no Administración a Largo Plazo f: Provisiones a Largo Plazo		5,341,127.10
III. Total de Activos No Circulantes (III = a + b + c + d + e + f + g + h + i)	10,680,982.00	10,680,982.00	IIIB. Total de Pasivos No Circulantes (IIIB = a + b + c + d + e + f)	4,838,144.83	5,341,127.10
I. Total del Activo (I = IA + IB)	28,587,343.65	30,307,353.49	II. Total del Pasivo (II = IIA + IIIB)	44,302,690.33	44,302,690.33
	38,856,582.45	40,276,007.91	HACIENDA PÚBLICA PATRIMONIO	23,487,757.53	23,487,757.53
			IIA. Hacienda Pública Patrimonio Contribuido (IIA = a + b + c)	20,819,937.90	20,819,937.90
			IIIB. Hacienda Pública Patrimonio Generado (IIIB = a + b + c + d + e)	12,244,252.71	9,367,009.52
			a: Resultados del Ejercicio (Alumni Desahorro)	3,806,011.36	4,652,617.79
			b: Resultados de Ejercicios Anteriores	16,151,324.37	14,020,427.22
			c: Revalúos		
			d: Reservas		
			e: Rectificaciones de Resultados de Ejercicios Anteriores		
			IIIC. Exceso o Insuficiencia en la Actualización de la Hacienda Pública Patrimonio (IIIC = a + b)		
			a: Resultado por Provisión Moviliana		
			b: Resultado por Tenencia de Activos no Monetarios		
			III. Total Hacienda Pública Patrimonio (III = IIA + IIIB + IIIC)	32,034,437.62	34,934,280.51
			IV. Total del Pasivo y Hacienda Pública Patrimonio (IV = III + II)	36,856,582.45	40,276,007.91

José María Herrera

Autorizó
Puesto


I + B

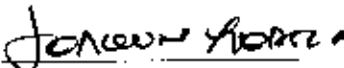
Elaboró
Puesto


CUENTA PÚBLICA 2019

	2019	2018
INGRESOS Y OTROS BENEFICIOS		
Ingresos de Gestión	2,399,747.12	2,182,223.37
Impuestos	-	-
Cuentas y Aportaciones de Seguridad Social	-	-
Contribuciones de Mejoras	-	-
Derachos	-	-
Productos	-	-
Aprovechamientos	-	-
Ingresos por Venta de Bienes y Prestación de Servicios	2,399,747	2,182,223
Participaciones, Aportaciones, Convenios, Incentivos Derivados de la Colaboración Fiscal, Fondos Distintos de Aportaciones, Transferencias, Asignaciones, Subsidios y Subvenciones, y Pensiones y Jubilaciones	42,439,705.30	41,582,355.58
Participaciones, Aportaciones, Convenios, Incentivos Derivados de la Colaboración Fiscal y Fondos Distintos de Aportaciones	-	-
Transferencias, Asignaciones, Subsidios y Subvenciones, y Pensiones y Jubilaciones	42,439,705	41,582,356
Otros Ingresos y Beneficios	-	-
Ingresos Financieros	-	-
Incremento por Variación de Inventarios	-	-
Diminución del Exceso de Estimaciones por Pérdida o Deterioro u Obsolescencia	-	-
Diminución del Exceso de Provisiones	-	-
Otros Ingresos y Beneficios Varios	-	-
Total de Ingresos y Otros Beneficios	44,839,452.42	43,764,578.95
GASTOS Y OTRAS PÉRDIDAS		
Gastos de Funcionamiento	40,482,846.70	38,847,715.52
Servicios Personales	33,912,267	33,144,672
Materiales y Suministros	2,630,248	1,663,768
Servicios Generales	3,940,332	4,039,275
Transferencias, Asignaciones, Subsidios y Otras Ayudas	165,895.70	129,998.32
Transferencias Internas y Asignaciones al Sector Público	-	-
Transferencias a Resto de Sector Público	-	-
Subsidios y Subvenciones	-	-
Ayudas Sociales	165,896	129,999
Pensiones y Jubilaciones	-	-
Transferencias a Fedecómicos, Mandatos y Contratos Análisis	-	-
Transferencias a la Seguridad Social	-	-
Donativos	-	-
Transferencias al Exterior	-	-
Participaciones y Aportaciones	-	-
Participaciones	-	-
Aportaciones	-	-
Convenios	-	-
Intereses, Comisiones y Otros Gastos de la Deuda Pública	-	-
Intereses de la Deuda Pública	-	-
Comisiones de la Deuda Pública	-	-
Gastos de la Deuda Pública	-	-
Gasto por Coberturas	-	-
Apoyos Financieros	-	-
Otros Gastos y Pérdidas Extraordinarias	384,638.66	134,249.41
Estimaciones, Depreciaciones, Deterioros, Obsolescencia y Amortizaciones	384,639	134,249
Provisiones	-	-
Disminución de Inventarios	-	-
Aumento por Insuficiencia de Estimaciones por Pérdida o Deterioro u Obsolescencia	-	-
Aumento por Insuficiencia de Provisiones	-	-
Otros Gastos	-	-
Inversión Pública	-	-
Inversión Pública no Capitalizable	-	-
Total de Gastos y Otras Pérdidas	41,033,381.06	39,111,981.25
Resultados del Ejercicio (Ahorro/Desahorro)	3,806,071.36	4,652,617.70


Bajo protesta de decir verdad declaramos que los Estados Financieros y sus Notas, son razonablemente correctos y son responsabilidad del emisor.



C.P. Viridiana Figueroa Rucitaga
Departamento de Servicios Financieros


C.P. Joaquín López Arredondo
Subdirector de Servicios Administrativos


C.E. María Jesús Hayes Ortiz
Directora General

Nombre de la Entidad		CPCA-1-04			
Estado de Variación en la Hacienda Pública		CUENTA PÚBLICA 2019			
Del 01 de Enero al 31 de Diciembre de 2019					
Concepto	Hacienda Pública / Patrimonio Contribuido	Hacienda Pública / Patrimonio Generado de Ejercicios Anteriores	Hacienda Pública / Patrimonio Generado del Ejercicio	Exceso o Insuficiencia en la Actualización de la Hacienda Pública / Patrimonio	Total
Hacienda Pública / Patrimonio Contribuido Neto de 2018	44 382,090.33				44 382,090.33
Aplicaciones	23 492 758				23 492 758
Donaciones de Capital	20 819 933				20 819 933
Actualización de la Hacienda Pública/Patrimonio					
Hacienda Pública / Patrimonio Generado Neto de 2018		14 828 427.22	4 882 617.78		19 711 045.00
Resultados del Ejercicio (Ahorro/Desahorro)			4 882 617.78		4 882 617.78
Resultados de Ejercicios Anteriores		14 828 427.22			14 828 427.22
Revalúos					
Reservas					
Rectificaciones de Resultados de Ejercicios Anteriores					
Exceso o Insuficiencia en la Actualización de la Hacienda Pública / Patrimonio Neto de 2018					
Resultado por Posición Monetaria					
Resultado por Tenencia de Activos Monetarios					
Hacienda Pública / Patrimonio Neto Final de 2018	44 382 090.33	14 828 427.22	4 882 617.78		64 093 135.33
Cambios en la Hacienda Pública / Patrimonio Contribuido Neto de 2019					
Aplicaciones					
Donaciones de Capital					
Actualización de la Hacienda Pública/Patrimonio					
Variaciones de la Hacienda Pública / Patrimonio Generado Neto de 2019		3 029 898.86	848 845.34		3 878 744.20
Resultados de Ejercicio (Ahorro/Desahorro)			3 809 074		3 809 074.00
Resultados de Ejercicios Anteriores		3 029 898.86	4 657 618		7 687 516.86
Revalúos					
Reservas					
Rectificaciones de Resultados de Ejercicios Anteriores					
Cambios en el Exceso o Insuficiencia en la Actualización de la Hacienda Pública / Patrimonio Neto de 2019					
Resultado por Posición Monetaria					
Resultado por Tenencia de Activos Monetarios					
Hacienda Pública / Patrimonio Neto Final de 2019	44 382 090.33	16 858 326.07	5 691 462.12		66 931 878.52


 C.P. Verónica Figueroa Burciaga
 Departamento de Servicios Financieros


 C.P. Joaquín López Arredondo
 Subdirector de Servicios Administrativos



 C.P. María Jesús Reyes
 Directora General

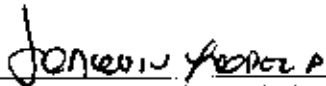
Nombre de la Entidad
Estado de Cambios en la Situación Financiera
 Del 01 de Enero al 31 de Diciembre de 2019


CPCA-I-05
CUENTA PÚBLICA 2019

	Origen	Aplicación
Activo	3,392,426.36	-12,999.99
Activo Circulante	1,672,215.82	-12,999.99
Efectivo y Equivalentes	1,596,655	
Derechos a Recibir Efectivo o Equivalentes	75,561	
Derechos a Recibir Bienes o Servicios		13,000
Inventario		
Almacenes		
Estimación por Pérdida o Deterioro de Activos Circulantes		
Otros Activos Circulantes		
Activo No Circulante	1,720,209.54	0.00
Inversiones Financieras a Largo Plazo		
Derechos a Recibir Efectivo o Equivalentes a Largo Plazo		
Bienes Inmuebles, Infraestructura y Construcciones en Proceso		
Bienes Muebles	978,957	
Activos Intangibles	356,614	
Depreciación, Deterioro y Amortización Acumulada de Bienes	384,639	
Activos Diferidos		
Estimación por Pérdida o Deterioro de Activos no Circulantes		
Otros Activos no Circulantes		
Pasivo	0.00	502,982.27
Pasivo Circulante	0.00	502,982.27
Cuentas por Pagar a Corto Plazo		472,967
Documentos por Pagar a Corto Plazo		
Porción a Corto Plazo de la Deuda Pública a Largo Plazo		
Títulos y Valores a Corto Plazo		
Pasivos Diferidos a Corto Plazo		
Fondos y Bienes de Terceros en Garantía y/o Administración a Corto Plazo		
Provisiones a Corto Plazo		
Otros Pasivos a Corto Plazo		29,021
Pasivo No Circulante	0.00	0.00
Cuentas por Pagar a Largo Plazo		
Documentos por Pagar a Largo Plazo		
Deuda Pública a Largo Plazo		
Pasivos Diferidos a Largo Plazo		
Fondos y Bienes de Terceros en Garantía y/o Administración a Largo Plazo		
Provisiones a Largo Plazo		
HACIENDA PÚBLICA/PATRIMONIO	0.00	2,876,443.19
Hacienda Pública/Patrimonio Contribuido	0.00	0.00
Aportaciones		
Donaciones de Capital		
Articulación de la Hacienda Pública/Patrimonio		
Hacienda Pública/Patrimonio Generado	0.00	2,876,443.19
Resultados del Ejercicio (Ahorro/Desahorro)		846,546
Resultados de Ejercicios Anteriores		2,029,897
Revalúos		
Reserva		
Rectificaciones de Resultados de Ejercicios Anteriores		
Excesos o Insuficiencia en la Actualización de la Hacienda Pública/Patrimonio	0.00	0.00
Resultado por Posición Monetaria		
Resultado por Tenencia de Activos no Monetarios		

Bajo protesta de decir verdad decaramos que las Estados Financieros y sus Hojas, son razonablemente correctos y son responsabilidad del emisor


 C.P. Viridiana Figueroa Rurciaga
 Departamento de Servicios Financieros


 C.P. Joaquín López Arredondo
 Subdirector de Servicios Administrativos


 L.E. María Jesús Reyes Ortiz
 Directora General

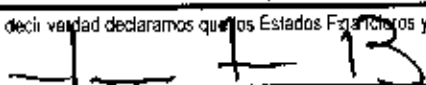
Nombre de la Entidad
Estado de Flujos de Efectivo
Al 31 de Diciembre de 2019

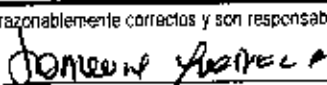
CPCA-I-06

CUENTA PÚBLICA 2019

Concepto	2019	2018
Flujos de Efectivo de las Actividades de Operación		
Origen	44,839,452.42	49,363,807.88
Impuestos		
Cuentas y Aportaciones de Seguridad Social		
Contribuciones de mejoras		
Derechos		
Productos	0	5,599,229
Aprovechamientos		
Ingresos por Venta de Bienes y Prestación de Servicios	2,399,747	2,182,223
Participaciones, Aportaciones, Convenios, Incentivos Derivados de la Colaboración Fiscal y Fondos Distintos de Aportaciones		
Transferencias, Asignaciones, Subsidios y Subvenciones, y Pensiones y Jubilaciones	42,439,705	41,582,356
Otros Orígenes de Operación		
Aplicación	45,192,898.42	45,157,926.50
Servicios Personales	33,912,267	33,144,672
Materiales y Suministros	2,630,248	1,663,768
Servicios Generales	3,940,332	4,039,275
Transferencias Internas y Asignaciones al Sector Público		
Transferencias al resto del Sector Público		
Subsidios y Subvenciones		
Ayudas Sociales	165,896	128,996
Pensiones y Jubilaciones		
Transferencias a Fideicomisos, Mandatos y Contratos Análogos		
Transferencias a la Seguridad Social		
Donativos		1,000.00
Transferencias al Exterior		
Participaciones		
Aportaciones		
Convenios		
Otras Aplicaciones de Operación	4,544,156	6,180,215
Flujos Netos de Efectivo por Actividades de Operación	-353,446.00	4,205,881.38
Flujos de Efectivo de las Actividades de Inversión		
Origen	0.00	0.00
Bienes Inmuebles, Infraestructura y Construcciones en Proceso		
Bienes Muebles	0	0
Otros Orígenes de Inversión		
Aplicación	1,243,209.01	1,066,436.82
Bienes Inmuebles, Infraestructura y Construcciones en Proceso		
Bienes Muebles	1,243,209	1,066,437
Otras Aplicaciones de Inversión		
Flujos Netos de Efectivo por Actividades de Inversión	-1,243,209.01	-1,066,436.82
Flujo de Efectivo de las Actividades de Financiamiento		
Origen	0.00	0.00
Endeudamiento Neto		
Interno	0.00	0.00
Externo	0.00	0.00
Otros Orígenes de Financiamiento	0.00	0.00
Aplicación	0.00	0.00
Servicios de la Deuda	0.00	0.00
Interno		
Externo		
Otras Aplicaciones de Financiamiento		
Flujos netos de Efectivo por Actividades de Financiamiento	0.00	0.00
Incremento/Disminución Neta en el Efectivo y Equivalentes al Efectivo	-1,596,655.01	3,139,444.56
Efectivo y Equivalentes al Efectivo al Inicio del Ejercicio	9,379,299	6,239,854
Efectivo y Equivalentes al Efectivo al Final del Ejercicio	7,782,643.71	9,379,298.72

Bajo protesta de decir verdad declaramos que los Estados Financieros y sus Notas, son razonablemente correctos y son responsabilidad del emisor.


 Elaboró


 Autorizó

Nombre de la Entidad

CPCA-I-07

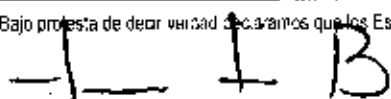
Estado Analítico del Activo

Del 01 de Enero al 31 de Diciembre de 2019

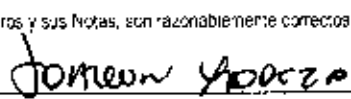
CUENTA PÚBLICA 2019

Concepto	Saldo Inicial 1	Cargos del Periodo 2	Abonos del Periodo 3	Saldo Final 4 (1+2-3)	Variación del Periodo (4-1)
ACTIVO	40,276,007.91	113,282,975.81	116,662,401.27	36,896,582.45	-3,379,425.46
Activo Circulante	9,968,454.72	111,969,832.80	113,629,048.72	8,309,238.80	-1,659,215.92
Efectivo y Equivalentes	9,379,289	65,585,457	67,182,112	7,782,643.71	1,596,555.01
Derechos a Recibir Efectivo o Equivalentes	535,634	46,371,376	46,446,936	460,073.09	-75,560.81
Derechos a Recibir Bienes o Servicios	-13,000	13,000	0	0.00	12,999.90
Inventarios				0.00	0.00
Almacenes				0.00	0.00
Estimación por Pérdida o Deterioro de Activos Circulantes				0.00	0.00
Otros Activos Circulantes	66,522			66,522.00	0.00
Activo No Circulante	30,307,553.19	1,313,143.01	3,033,352.55	28,587,343.65	-1,720,209.54
Inversiones Financieras a Largo Plazo				0.00	0.00
Derechos a Recibir Efectivo o Equivalentes a Largo Plazo				0.00	0.00
Bienes Inmuebles, Infraestructura y Construcciones en Proceso	29,432,897	50,000	50,000	29,432,897.27	0.00
Bienes Muebles	11,114,205	1,263,143	2,242,100	10,135,248.25	-978,956.71
Activos Intangibles	356,614		356,614	0.00	-356,614.17
Depreciación, Deterioro y Amortización Acumulada de Bienes	-10,596,163		384,639	10,980,801.87	-384,638.66
Activos Diferidos				0.00	0.00
Estimación por Pérdida o Deterioro de Activos no Circulantes				0.00	0.00
Otros Activos no Circulantes				0.00	0.00


Bajo protesta de decir verdad declaramos que los Estados Financieros y sus Notas, son razonablemente correctos y son responsabilidad del emisor



C.P. Viridiana Figueroa Burciaga
Depart de Servicios Financieros



C.P. Joaquín López Arredondo
Sub de Servicios Administrativos



L.E. María Jesús Reyes Ortiz
Directora General


Nombre de la Entidad
Estado Analítico de la Deuda y Otros Pasivos
 Del 01 de Enero al 31 de Diciembre de 2019

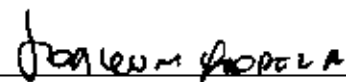
CPCA-08

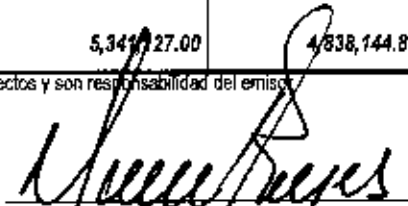
CUENTA PÚBLICA 2019

DENOMINACIÓN DE LAS DEUDAS	MONEDA DE CONTRATACIÓN	INSTITUCIÓN O PAÍS ACREEDOR	SALDO INICIAL DEL PERIODO	SALDO FINAL DEL PERIODO
DEUDA PÚBLICA				
Corto Plazo				
Deuda Interna				
Instituciones de Crédito			0.00	0.00
Títulos y Valores			0.00	0.00
Arrendamientos Financieros				
Deuda Externa				
Organismos Financieros Internacionales			0.00	0.00
Deuda Bilateral				
Títulos y Valores				
Arrendamientos Financieros				
<i>Subtotal Corto Plazo</i>			<i>0.00</i>	<i>0.00</i>
Largo Plazo				
Deuda Interna				
Instituciones de Crédito			0.00	0.00
Títulos y Valores				
Arrendamientos Financieros				
Deuda Externa				
Organismos Financieros Internacionales			0.00	0.00
Deuda Bilateral				
Títulos y Valores				
Arrendamientos Financieros				
<i>Subtotal Largo Plazo</i>			<i>0.00</i>	<i>0.00</i>
Otros Pasivos			5,341,127.00	4,838,144.83
Total Deuda y Otros Pasivos			5,341,127.00	4,838,144.83

Bajo protesta de decir verdad declaramos que los Estados Financieros y sus Notas, son razonablemente correctos y son responsabilidad del emisor.


 C.P. Viridiana Figueroa Burciaga
 Depart de Servicios Financieros


 C.P. Joaquin López Arredondo
 Sub de Servicios Administrativos


 L.E. María Jesús Reyes Ortiz
 Directora General

Nombre de la Entidad
Informe Analítico de la Deuda Pública y Otros Pasivos - LDF
Del 01 de Enero al 31 de Diciembre de 2019

CUENTA PÚBLICA 2019

(PESOS)

Descripción de la Deuda Pública y Otros Pasivos (a)	Saldo al 31 de diciembre de 2019 (a)	Oligaciones de Periodo (e)	Amortización del Periodo (f)	Revaluaciones Reducciones y Otras Ajustes (g)	Saldo Final del Periodo (h) = (a) + (e) - (f) + (g)	Pago de Intereses del Periodo (i)	Pago de Comisiones y demás costos asociados durante el Periodo (j)
1. Deuda Pública (1+2+3)							
A. Corto Plazo (A=1+2+3)							
a) Instituciones de Crédito							
b) Letras y Vales							
c) Arrendamientos Financieros							
B. Largo Plazo (B=1+2+3)							
h) Instrumentos de Crédito							
i) Bonos y Vales							
j) Arrendamientos Financieros							
2. Otros Pasivos	6.341.272,00				4.838.144,83		
3. Total de la Deuda Pública y Otros Pasivos (3=1+2)	6.341.272,00				4.838.144,83		
4. Deuda Contingente 1 (Informativo)							
A. Deuda Contingente 1							
B. Deuda Contingente 2							
C. Deuda Contingente 3							
5. Valor de Instrumentos Bono Cupón Carta 2 (Informativo)							
A. 199. Anuelito Bono Cupón Carta 1							
B. Instrumento Bono Cupón Carta 2							
C. Instrumento Bono Cupón Carta XX							

Se refiere a cualquier instrumento financiero original a de pago diferido, susceptible de ser cobrado o suscrita por las Entidades Fedorativas con sus Municipios, organismos descentralizados y empresas participadas, estatales, mayoritarias y totalmente locales o municipales, y por los Municipios con sus respectivos organismos descentralizados y empresas participadas municipalizadas.

Se refiere al valor del Bono Cupón Carta que respalda el pago de los créditos asociados a mismo (activo)

Oligaciones a Corto Plazo (K)	Monto Contratado (l)	Plazo Pasado (m)	Tasa de Interés (n)	Condiciones y Costos Relacionados (o)	Tasa Efectiva (p)
6. Oligaciones a Corto Plazo (Informativo)					
A. Crédito 1					
B. Crédito 2					
C. Crédito XX					

J + B

Joaquín López
C.P. Joaquín López Arredondo
Sub de Servicios Administrativos

María Jesús Reyes Ortiz
Directora General

C.P. Viridiana Figueroa Burciaga
Depart de Servicios Financieros

Nombre de la Entidad

CPCA-I-10

Informe Analítico de Obligaciones Diferentes de Financiamientos -- LDF

Del 01 de Enero al 31 de Diciembre de 2019

(PESOS)

Denominación de las Obligaciones Diferentes de Financiamiento (c)	Fecha del Contrato (d)	Fecha de inicio de operación del proyecto (e)	Fecha de vencimiento (f)	Monto de la inversión pagada (g)	Plazo pactado (h)	Monto promedio mensual del pago de la contraprestación (i)	Monto promedio mensual del pago de la inversión (j)	Monto pagado de la inversión actualizado al XX de XXXXXX de 2019 (k)	Monto pagado de la inversión por pagar de la inversión al XX de XXXXXX de 2019 (l)	Saldo pendiente por pagar de la inversión al XX de XXXXXX de 2019 (m) = g - l
NADA QUE INFORMAR										
A. Asociaciones Publicas Privadas (APP's) (A-a-b-c-d)										
a) APP 1										
b) APP 2										
c) APP 3										
d) APP XX										
B. Otros Instrumentos (B-a-b-c-d)										
a) Otro Instrumento 1										
b) Otro Instrumento 2										
c) Otro Instrumento 3										
d) Otro Instrumento XX										
C. Total de Obligaciones Diferentes de Financiamiento (C-a-b)										

1 + B

C.P. Viridiana Figueroa Burciaga
Depart de Servicios Financieros

Joaquin Lopez Arredondo

C.P. Joaquin López Arredondo
Subdirector de Servicios Administrativos

Maria Jesus Reyes Ortiz

L.E. Maria Jesús Reyes Ortiz
Directora General

Nombre de la Entidad
 Informe sobre Pasivos Contingentes
 Al 31 de Diciembre de 2019

CPCA-I-11

CUENTA PÚBLICA 2019

A Corto Plazo

A Mediano Plazo

INFORME SOBRE PASIVOS CONTINGENTES: Informar las obligaciones que tienen su origen en

hechos específicos e independientes del pasado que en el futuro pueden ocurrir o no, y de


acuerdo con lo que acontezca, desaparecen o se convierten en pasivos reales por ejemplo,

juicios, garantías, avales, costos de planes de pensiones, jubilaciones, etc.

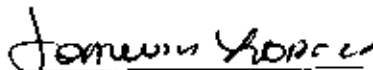
A Largo Plazo

AMADOR ALEMAN LETICIA	DEMANDA	LABORAL	580,000.00
CARRION CONTRERAS ENRIQUE ADOLFO	DEMANDA	LABORAL	1,700,083.00

Bajo protesta de decir verdad declaramos que los Estados Financieros y sus Notas, son razonablemente correctos y son responsabilidad del emisor



C.P. Viridiana Figueroa Burciaga
 Depart de Servicios Financieros



C.P. Joaquin López Arredondo
 Subdirector de Servicios Administrativos



L.E. Maria Jesús Reyes Ortiz
 Directora General

**Sistema Estatal de Evaluación
Notas a los Estados Financieros**

**Instituto Tecnológico Superior de Puerto Peñasco
Al 31 de Diciembre del 2019
(PESOS)**

ETCA-I-12

TRIMESTRE: CUENTA PÚBLICA 2019

Notas a los Estados Financieros

Notas de Desglose:

1) Estado de Situación Financiera

Efectivo y equivalentes :

Concepto	2019	2018
EFFECTIVO	\$0	\$ 4,638.00
BANCOS/TESORERÍA	\$ 7,782,643.71	\$ 9,374,660.72
Suma	\$ 7,782,643.71	\$9,379,298.72

Banco	Importe
Caja Chica	\$ 0
Suma	\$0

El rubro de caja correspondía a un fondo fijo de caja general para la operación de la misma en cuanto a cambios en las operaciones diarias de cobro y un fondo de caja chica resolvente para gastos, el cual de regreso a la cuenta para el cierre de operaciones quedando la cuenta de fondos fijos con un importe de \$ 0 al 31 de Diciembre del 2019.

Handwritten signature and initials, possibly 'SFA'.

Bancos/Tesorería

Las cuentas bancarias que maneja el **INSTITUTO TECNOLÓGICO SUPERIOR DE PUERTO PEÑASCO**, con las instituciones Banamex y Santander cerraron con los saldos que se detallan a continuación:

Banco	Importe
Banamex Cta. 7664438 Estatal	\$ 0
Banamex Cta. 7666384 Ingresos Propios	\$ 1,899.82
Banamex Cta. 7669286 Federal	\$ 0
Banamex Cta. 7710642 Propios	\$.00
Santander Cta. 66-50616328-1 Federal	\$ 2,575,083.11
Santander Cta. 22-00058681-8 Estado	\$ 4,737,493.14
Santander Cta. 22-00058679-2 Ingreso Propio	\$ 488,167.64
Santander Cta. 22-00058680-4 Propio	\$.00
Suma	7,782,643.41

**Inversiones
Temporales**

Representa el monto de efectivo invertido por **ENTE/INSTITUTO**, la cual se efectúa a plazos que van de inversión a la vista hasta 90 días, su importe se integra por:

Banco	Importe
NADA QUE INFORMAR EN ESTE APARTADO	
Suma	

**Fondos con Afectación
Específica**

Representan el monto de los fondos con afectación específica que deben financiar determinados gastos o actividades.

Banco	Importe
NADA QUE INFORMAR EN ESTE APARTADO	
Suma	\$



2.- Derechos a Recibir Efectivo o Equivalentes se encuentra integrada de la siguiente manera.

La integración de este rubro al 31 Diciembre 2019 y al 31 Diciembre 2018 se presenta a continuación:

Concepto	2019	2018
CUENTAS POR COBRAR A CORTO PLAZO	\$.00	\$.00
DEUDORES DIVERSOS POR COBRAR A CORTO PLAZO	\$ 460,073.09	\$ 458,618.04
OTROS DERECHOS A RECIBIR EFECTIVO O EQUIVALENTES A CORTO PLAZO	\$ 18,944.76	\$ 2,649.53

El concepto de Deudores diversos por cobrar en su mayoría está representado por los recursos para la realización de compras, mismas que no han sido comprobadas por un monto de \$1,005.82, es resto corresponde a deudores por inscripción por un importe de \$418,307.00 pesos y un saldo deudor del proveedor Hotel Capitan S.A. de C.V. por un importe de \$25,00.00 pesos. El rubro de otros derechos a recibir efectivo o equivalentes corresponde al subsidio al empleo 18,944.76 pesos acumulado al periodo.

[REDACTED]	\$3,261.90
GABRIEL PINUELOS MIRANDA	\$1,005.82
CASTILLO CARRASCO JESÚS EDUARDO	-\$6.39
ARCE LEYVA ROSARIO EMILIA	-\$34.60
MARÍA CECILIA ARDIGA RAMÍREZ	
[REDACTED]	
AGOSTA SANCHEZ JOSAFAT	\$200.00
AGUILA FERNANDEZ JESUS ALBERTO	\$2,850.00
ALCALA GARCIA ORLANDO	\$2,875.00
ALCANTARA RIVAS LUIS FERNANDO	\$774.00
ALEMAN CORDOVA RODRIGO	\$750.00
ALVARADO MONTOYA ANDRES	\$4,225.00
APONACA ANGULO JOSE FCO	\$1,000.00
ARAUJO VALENZUELA EFRAIN DE JESUS	\$4,000.00
ARCE LEYVA ROSARIO EMILIA	\$0.00
ARTILIANO PINEDA CARLOS	\$1,000.00
ARVIZU ARMENTA BLAS ANTONIO	\$0.00
ASTUDILLO GALVAN RUBEN	\$0.00
AYALA LOPEZ ALMA DELIA	\$9,600.00
BARCELO RAMIREZ MARIA DPE	\$2,800.00
BARRERA CASIMIRO ALEX S	\$2,000.00
BEJTRAN DELAYA LUIS ALFREDO	\$5,000.00
BELTRAN RAMOS FRANCISCO EUSEBIO	\$6,750.00
BERRIELTA VEGA LIRIEL	\$3,450.00
BLANCO GARDINAS RAYMUNDO	\$3,500.00

BOJORQUEZ JAUREGI HECTOR	\$1,250.00
BUSTAMANTE LEON GABRIEL F.	\$0.00
CANNEVET VALENZUELA SERGIO E	\$0.00
CARMONA GONZALES ISAAC	\$9,850.00
CARRILLO MEZA ALEJANDRO	\$3,750.00
CECEÑA ACEDO CÉSAR	\$0.00
CECEÑA ACEDO NORBERTO	\$1,500.00
CELEDON ESCALANTE DALIA DAYANA	\$4,650.00
CHAVEZ GALLARDO RUBEN ERNESTO	\$3,000.00
CHAIRA MADRIT EVA KAROLINA	\$1,800.00
CINTA CONTRERAS DAELY	\$4,000.00
CONRIQUEZ RIVAS MARGARITA	\$1,550.00
CONTRERAS LEYVA KEVIN	\$0.00
CORRAL CUADRAS VICTOR	\$8,400.00
CORREGIUX ITURRALDE ROSA ELENA	\$3,973.00
DE LA CRUZ FAJARDO LUIS ANGEL	\$3,100.00
DE LA CRUZ FAJARDO RICARDO	\$3,800.00
EMMERTH ESQUEDA GERARDO	\$1,150.00
ERIBES GARCIA MIGUEL	\$1,750.00
ESPINOZA CEBALLO MICHEL	\$300.00
ESQUER CARRERA ISIDRO	\$2,775.00
ESTRADA BUSTAMANTE ALEYDA	\$2,000.00
FELIX CARLON KAREN	\$0.00
FERNANDEZ PERALTA PABLO DANIEL	\$0.00
FIGUEROA VILLA FCO AGUSTIN	\$2,080.00
FLORES HERNANDEZ GIOVANNY JAVIER	\$0.00
FLORES MACIAS MOISES EDUARDO	\$1,800.00
GARCIA ESPINOZA LUIS ANGEL	\$9,250.00
GOMEZ PEREZ JULISSA	\$1,500.00
GONZALEZ JAVALERA IRAM RENE	\$875.00
GONZALEZ HUIZAR PEDRO ADAN	\$4,000.00
GONZALEZ HUIZAR XÓCHITL	\$1,800.00
GRIJALVA DURAZO ANA CRISTINA	\$1,750.00
GRIJALVA MATA MARBELIZ	\$5,250.00
GUTIERREZ LIMON ARON	\$1,350.00
GUTIERREZ MARES EDGAR SAMUEL	\$0.00
GUTIERREZ SALOMÓN BEATRIZ ELENA	\$1,500.00
GUTIERREZ ZAVALA FLOR ESMERALDA	\$0.00
HEREDIA RIVERA BLANCA ESTELA	\$0.00
HERNANDEZ MENDEZ JESÚS GIOVANNY	\$4,000.00
HERNANDEZ MONTEÓN JOSE MOISES	\$2,800.00
HERNANDEZ SANDOVAL JOSUE	\$0.00
HERNANDEZ SEPULVEDA IVAN	\$1,000.00
HERNANDEZ TEJEDA AARON	\$3,250.00
KRAWSTOR FELIX KAREN JAHEL	\$3,600.00
LEON LARA MONICA ESMERALDA	\$1,000.00
LEYVA TOPETE JAZMIN	\$0.00
LOPEZ GOTA JORGE	\$4,125.00
LOPEZ ESPARZA FCO JAVIER	\$0.00
LOPEZ FIGUEROA JOSAFAT	\$2,800.00
LOPEZ GONZALEZ DIMARA	\$0.00
LOPEZ LUGO CESAR F	\$0.00
LUGO CRUZ LAURA ALEJANDRA	\$0.00
LUNA LA CHICA GIOVANA JESIU	\$3,300.00
MACIAS MARTINEZ CAROLINA	\$0.00
MALDONADO MUNGUIA JAVIER ENRIQUE	\$3,000.00
MANJARREZ VELAZQUEZ JESSICA MALENY	\$2,000.00
MARQUEZ SANCHEZ JORGE ULISES	\$1,750.00
MARTINEZ ALEJANDRA	\$0.00
MARTINEZ DAVALOS ALAN ARTURO	\$4,000.00
MARTINEZ FLORES ANAYELI	\$3,750.00
MARTINEZ LUEVANÓ JOSE	\$7,040.00
MARTINEZ QUINTERO EDY ALEXIS	\$0.00

Handwritten signature and initials, possibly 'S. J. Q.', located in the bottom right corner of the page.

MATAMOROS BEYLES EVELYN ARIADNA	\$3,000.00
MEDINA BERRELLEZ LUCIO	\$5,750.00
MENDEZ PEÑUELAS RAUL	\$0.00
MENDOZA RESENDIZ LAURA	\$1,000.00
MENDOZA RESENDOZ MARTA	\$1,500.00
MISQUEZ VILLANUEVA JEAN RAMON	\$0.00
MOLINA PERAZA JESUS ARMANDO	\$0.00
MONROY MORALES COSMEL IRAN	\$9,050.00
MONTOYA LARA DIANA LAURA	\$6,300.00
MUNRO DELGADO JESUS RENE	\$3,000.00
MUÑOZ GARCIA ERICK DANIEL	\$1,500.00
ORTIZ ALDANA BRAYAN NATANAEL	\$0.00
ORTIZ DIAZ PAUL	\$0.00
OZUNA VARGAS JAZAHI	\$2,500.00
PARRA LOPEZ JEYCE ALEJANDRA	\$3,000.00
PASOS VILLANUEVA MIGUEL	\$4,000.00
PEÑA CERVANTES GLORIA GPE	\$0.00
PEREZ VALENZUELA ULISES	\$0.00
RAMIREZ PERALTA JAFET I	\$0.00
RAMOS CONTRERAS YARENI	\$4,800.00
RUIZ AMAYA DIANA MARIEL	\$1,500.00
REYNA FELIX JESUS MANUEL	\$0.00
RIOS PEÑA CAROLINA	\$1,750.00
RIOS VALTIERRA ARMANDO	\$250.00
ALCALA MENDOZA ALAN RAYMUNDO	\$0.00
ESCOBOZA HERNANDEZ ALONDRA	\$0.00
BARAJAS VERA JOSE LUIS	\$1,500.00
BOJORQUEZ MARTINEZ MELISA	\$2,200.00
CISNEROS MENDOZA GABRIELA	\$1,700.00
BAINORI MONTIEL DIEGO	\$0.00
DURAN SOTO JOSE RAMON	\$0.00
ECHEGARAY CABRERA ALEXIS JOSE	\$2,000.00
GONZALEZ GOMEZ YESSENIA	\$0.00
GUILLEN HERNANDEZ ALDO JEOMANS	\$1,250.00
HIGUERA TORRES AARON	\$0.00
IBARRA RUIZ LIZZETH YARITZA	\$1,750.00
ISLAS RAMIREZ MIGUEL ALBERTO	\$0.00
JACOBO BOJORQUEZ DANIEL AXEL	\$0.00
CHAVEZ CHAVEZ JANETH MONICA	\$0.00
LOPEZ ANGULO MARTIN ALEJANDRO	\$2,000.00
BAINORI MONTIEL JUAN DIEGO	\$2,950.00
PEREZ AMAYA MARIA ISABEL	\$250.00
MARTINEZ MERCADO MARISOL	\$0.00
MEDINA MARIÑEZ LUIS ENRIQUE	\$3,800.00
MARTINEZ ROBLERO MIREYA	\$250.00
MONROY CABRERA OSCAR SALVADOR	\$0.00
NAVARRETE SALAZAR RICARDO	\$1,750.00
ORTEGA ECHEGARAY MARIA	\$0.00
PARRA FRANCO CARLOS ARMANDO	\$0.00
MENDIAS CORRALES PATRICIA VIRIDIANA	\$0.00
RODRIGUEZ SALAZAR JOSE GUADALUPE	\$2,000.00
ROJAS BARRAGAN ANGEL ALEJANDRO	\$0.00
RUIZ QUIJANO HERNAN	\$2,000.00
SANCHEZ SUAREZ FRANCISCO GABRIEL	\$750.00
SANTIAGO ENCINAS SERGIO	\$0.00
TORRES VILLARREAL MARTIN HIRAM	\$3,500.00
ROMERO BENCOMO FRANCISCO JAVIER	\$1,000.00
SANCHEZ SECUNDINO JULIO	\$2,000.00
SESMA ALVAREZ JESUS FERNANDO	\$650.00
SAMUANO AYALA FRANCISCO MANUEL	\$2,100.00
T.NAJERO ANDRADE ROBERTO	\$5,900.00
TORRES LOPEZ ALEJANDRO	\$1,500.00
ZAMUDIO CASTRO CESAR ALONSO	\$1,250.00

Handwritten signature and initials in the bottom right corner of the page.

	\$0.00
MEJIA GUTIERREZ JESUS DANIEL	\$1,000.00
ROBLES MADA DANIEL	\$7,200.00
ROBLES VAZQUEZ ORLANDO	\$2,300.00
ROCHA ESPINOZA ALAN ALBERTO	\$0.00
ROMERO URANDA NORBERTO	\$0.00
ROMO MIRANDA R.CARDO ALFREDO	\$5,410.00
ROSAS FLORES ILSE	\$2,500.00
SOTO ESPINDOLA ERNESTO ALONSO	\$0.00
SLAZAR MONTAÑO TRINIDAD JOAQUIN	\$1,800.00
SAPIEN ORTEGA BRIANDA MARIA	\$250.00
TORRES RIVERA ORLANDO EZEQUIEL	\$1,750.00
TORRES VILLARREAL PEDRO ANTONIO	\$8,700.00
TRASVIÑA MONTEON LUIS CARLOS	\$1,525.00
TRUJILLO GÓMEZ LLANOS LUIS ALFONSO	\$7,800.00
TRAPERO INZUNZA ANGEL	\$0.00
URIIBE GARCIA ALMA ANGELICA	\$2,000.00
VALENZUELA BARRERAS LUIS ALFREDO	\$500.00
VALENZUELA JAUNA JAIRO	\$1,375.00
VELAZQUEZ CORDOVA JOSE MANUEL	\$1,250.00
VIGIL RAMIREZ SALVADOR	\$2,540.00
YIM RAMIREZ ULISES JAVIER	\$2,000.00
ESPIÑOZA RESENDIZ ROGELIO	\$250.00
PEREZ AMAYA MARIA ISABEL	\$0.00
SANCHEZ FLORES ORLANDO ALEXIS	\$4,250.00
SERNA RENDÓN GABRIELA ALEJANDRA	\$8,500.00
VERDUGO MELENDEZ JAVIER	\$750.00
BORBOA ILIZALITURRI YULISSA ARACELY	\$0.00
CASTRO SANCHEZ TANIA YESICA	\$1,000.00
CORRALES MATUZ JOSE ANGEL	\$1,000.00
GRAJEDA CAÑEZ ANTONIO	\$1,250.00
HERNANDEZ GUILLÉN ALDO JEOMANS	\$1,500.00
HERNANDEZ MUNGUJA CLARISSA	\$0.00
LOPEZ BARAJAS SABRINA EUGENIA	\$2,000.00
MADERA ARCE OSCAR	\$2,000.00
MARIAS ADRIAN ANTONIO	\$750.00
MARTINEZ SIERRA DAVID	\$250.00
MELÉNDEZ MONTAÑO MIROSLABA	\$1,750.00
MORENO GALICIA DAVID	\$1,250.00
PALOMINO PINO ELVIS ROD	\$0.00
RODRIGUEZ DIAZ ELIZABETH	\$2,440.00
BARRERAS LUNA ANGEL OMAR	\$2,680.00
CASTELLANOS JIMENEZ ALONDRA	\$1,450.00
DE LOS REYES LOPEZ HECTOR	\$1,240.00
ESPIÑOZA ALVAREZ ANADELY	\$400.00
FIERROS CHINCHILLAS ERNESTO	\$1,840.00
GAYTAN SANTIAGO ELVIA LIZETH	\$1,220.00
GIRON SOSA CHRISTIAN MICHELLE	\$975.00
GUZMAN LOPEZ ALEJANDRO	\$1,750.00
GUZMAN ROBLES JUAN DE DIOS	\$1,150.00
LICON HERRERA JASHIA	\$780.00
LOPEZ COTA ANGELICA	\$1,220.00
MENDEZ RAZO CESAR BALFRED	\$1,950.00
NAVARRO AGUILAR ANA FERNANDA	\$900.00
ORTIZ LUIS FERNANDO	\$850.00
PAREDES ESCALANTE LUIS RAFAEL	\$1,780.00
RAMIREZ GARCIA JOEL ERUBIEL	\$1,600.00
ROMERO URANDA FERNANDO	\$1,950.00
SICAIRDS PERALTA ARLIN	\$1,120.00
VALDEZ ACOSTA HECTOR SAMIR	\$1,190.00
VAZQUEZ LEYVA RAFAEL	\$1,140.00
VENEGAS BRENA VICTOR MARTIN	\$250.00
BARRERAS LUNA ANGEL OMAR	\$1,950.00
BELLOT ECHEVERRIA ALEXIS	

Handwritten signature and initials, possibly 'SFA'.

CASTELLANOS JIMENEZ ALONDRA	\$450.00
CASTILLO VERDUGO LUIS MAXIMILIANO	\$1,400.00
FERNANDEZ LOPEZ TADEO DE JESUS	\$2,150.00
FERROS CHINCHILLAS LUCIA ADRIANA	\$2,740.00
GARCIA VORALES LOSUE FERNANDO	\$2,740.00
LEON ZAMORA MIGUEL URQUI	\$1,050.00
LOZANO VICTOR	\$1,950.00
MARQUEZ MADRID ANDREA NALLELY	\$1,720.00
MARTINEZ URQUILLO JOSE	\$2,240.00
VORALES ALCARAZ RONNIE	\$1,950.00
VORENO CRUZ GLORIA	\$150.00
VALRILLO RAMIREZ JESUS ENRIQUE	\$1,240.00
NAVARRO AGUILAR ANA FERNANDA	\$1,950.00
COCHOA PORTILLO ALAN A. BERTO	\$1,950.00
PACILLA SAVEDRA KARINA	\$1,450.00
PEREDES ESCOBAR ANTE LUIS RAFAEL	\$1,950.00
RODRIGUEZ DIAZ PERLA RUBI	\$800.00
SALAS ZAMUDIO SAMUEL OMAR	\$1,150.00
SANCHEZ PERALTA ARIAN	\$1,050.00
VALDEZ ACOSTA HECTOR SAMIR	\$1,450.00
VAZQUEZ SANTANA LUIS JULIO	\$1,950.00
VIRKA PEREDES ANGEL RONALDO	\$250.00

HOTEL EL CAPITAN SA DE CV	\$25,000.00
----------------------------------	--------------------

ANTICIPO A PROVEEDORES (BIENES Y SERVICIOS)	0
--	----------

3.- Derechos a Recibir Bienes o Servicios, se integra por:

Subsidio al Empleo	18,944.76
---------------------------	------------------

Anticipo a proveedores por Adquisición de Bienes y Prestación de Servicios a Corto Plazo \$0

Se compone por anticipos pendientes por comprobar del ejercicio a Diciembre 2019.

4 - La cuenta de Otros Activos Circulantes, se compone por:

Valores en Garantía \$ 66,522.00

Que corresponde a un deposito en garantía realizado a Comisión Federal de Electricidad

Bienes Disponibles para su Transformación o Consumo (Inventarios)

No se cuenta con inventarios que se sometan a algún proceso de transformación

NOTA. Se argumenta que el valor de los Terrenos de \$ 51,658.00 es simbólico debido a que son 20 hectáreas de terreno, las cuales desde el año 2000 de la creación de este Instituto Tecnológico Superior de Puerto Peñasco su estatus es de posesión, se acordó mediante convenio la ocupación del terreno rustico con el ejido San Rafael, que hasta la actualidad no se ha dado certeza jurídica, cabe señalar que a la fecha se han realizado los trámites correspondientes ante las instancias pertinentes, y en la actualidad se encuentra en la agenda del Programa de Regularización de Terrenos en respuesta de la Dirección General de Atención Ciudadana Oficio OEENR No. 0151/03/2017 para llegar al acuerdo con los miembros del Ejido San Rafael y realizar los trámites correspondientes para lograr así la tenencia legal del terreno.

8.- Bienes Muebles e Inmuebles, se compone por

TERRENOS	\$ 51,658.00	\$ 1,658.00
EDIFICIOS NO HABITACIONALES	\$ 29,381,239.27	\$ 29,381,239.27
CONSTRUCCIONES EN PROCESO EN BIENES DE DOMINIO PÚBLICO	\$ 00	\$ 50,000.00
BIENES MUEBLES	\$ 10,135,248.25	\$ 11,114,204.97
DEPRECIACIÓN DETERIORO Y AMORTIZACIÓN ACUMULADA DE BIENES	-\$ 10,980,801.87	-\$ 10,596,163.21
LICENCIAS	\$ 00	\$ 356,614.17
Subtotal BIENES MUEBLES	\$ 28,587,343.65	\$ 30,307,553.20

MOBILIARIO Y EQUIPO DE ADMINISTRACIÓN	\$ 7,238,379.99	\$ 8,272,366.08
MOBILIARIO Y EQUIPO EDUCACIONAL Y RECREATIVO	-\$ 7,835.11	\$ 285,080.59
VEHÍCULOS Y EQUIPO DE TRANSPORTE	\$ 2,076,043.98	\$ 1,756,943.98
MAQUINARIA, OTROS EQUIPOS Y HERRAMIENTAS	\$ 824,284.42	\$ 798,646.31
COLECCIONES, OBRAS DE ARTE Y OBJETOS VALIOSOS	-\$ 4,734.97	-\$ 1,032.00
Subtotal BIENES MUEBLES	\$ 101,308.73	\$ 11,114,204.96
LICENCIAS	\$ 00	\$ 356,614.17
Subtotal ACTIVOS INTANGIBLES	0	\$ 356,614.17

Estimaciones y Deterioros

Nada que informar en este apartado

1. Pasivo:

PASIVO CIRCULANTE	\$ 4,838,144.83	\$ 5,341,127.10
PASIVO NO CIRCULANTE	\$.00	\$.00
Suma de Pasivo	6,011,088.43	5,341,127.10

Pasivo Circulante

9.- Cuentas por Pagar a Corto Plazo, se integra por

SERVICIOS PERSONALES POR PAGAR A CORTO PLAZO	\$ -60,381.16
PROVEEDORES POR PAGAR A CORTO PLAZO	\$ 4,893.23
RETENCIONES Y CONTRIBUCIONES POR PAGAR A CORTO PLAZO	2,561,409.11
OTRAS CUENTAS POR PAGAR A CORTO PLAZO	\$ 1,911,833.67
OTROS PASIVOS A CORTO PLAZO	\$ 423,408.00
Suma PASIVO CIRCULANTE	\$ 4,838,144.83

El saldo está representado en su mayoría por las cuotas y retenciones a favor de Icssteson, además de saldos pendientes de pago a proveedores por distintas adquisiciones y servicios, retenciones sindicales a favor del SITAITSP



• **Pasivo No Circulante**

Destacar entre las principales partidas del Pasivo No Circulante las siguientes

Concepto	2019
NADA QUE INFORMAR EN ESTE APARTADO	
Suma de Pasivos a Largo Plazo	\$ -

3) Notas al Estado de Variación en la Hacienda Publica



HACIENDA PÚBLICA/PATRIMONIO CONTRIBUIDO NETO 2018

APORTACIONES			
DONACIONES DE CAPITAL	\$21,819,832.80	\$0.00	\$0.00
ACTUALIZACIÓN DE LA HACIENDA PÚBLICA/PATRIMONIO			
HACIENDA PÚBLICA / PATRIMONIO GENERADO NETO 2018	\$0.00	-\$14,020,427.22	\$4,652,617.70
RESULTADOS DEL EJERCICIO (AHORRO/ DESAHORRO)			
RESULTADOS DE EJERCICIOS ANTERIORES	\$0.00	-\$14,020,427.22	\$0.00
REVALUOS			
RESERVAS	\$0.00	\$0.00	\$0.00
RECTIFICACIONES DE RESULTADOS DE EJERCICIOS ANTERIORES			
EXCESO O INSUFICIENCIA EN LA ACTUALIZACIÓN DE LA HACIENDA PÚBLICA/ PATRIMONIO NETO 2018			
RESULTADO POR POSICIÓN MONETARIA			
RESULTADO POR TENENCIA DE ACTIVOS NO MONETARIOS	\$0.00	\$0.00	\$0.00
HACIENDA PÚBLICA / PATRIMONIO NETO FINAL 2018	\$0.00	\$0.00	\$0.00
CAMBIOS EN LA HACIENDA PÚBLICA/PATRIMONIO CONTRIBUIDO NETO 2019	\$0.00	\$0.00	\$0.00
APORTACIONES			
DONACIONES DE CAPITAL	\$0.00	\$0.00	\$0.00
ACTUALIZACIÓN DE LA HACIENDA PÚBLICA/PATRIMONIO			
VARIACIONES DE LA HACIENDA PÚBLICA / PATRIMONIO GENERADO NETO 2019	\$0.00	-\$2,029,696.85	-\$4,652,617.70
RESULTADOS DEL EJERCICIO (AHORRO/ DESAHORRO)			
RESULTADOS DE EJERCICIOS ANTERIORES	\$0.00	-\$2,029,696.85	-\$4,652,617.70
REVALUOS			
RESERVAS	\$0.00	\$0.00	\$0.00
RECTIFICACIONES DE RESULTADOS DE EJERCICIOS ANTERIORES			
CAMBIOS EN EL EXCESO O INSUFICIENCIA EN LA ACTUALIZACIÓN DE LA HACIENDA PÚBLICA/ PATRIMONIO NETO 2019			
RESULTADO POR POSICIÓN MONETARIA			
RESULTADO POR TENENCIA DE ACTIVOS NO MONETARIOS	\$0.00	\$0.00	\$0.00
HACIENDA PÚBLICA / PATRIMONIO NETO FINAL 2019	\$0.00	\$0.00	\$0.00

*Importe Basados en Saldo Iniciales

Corresponde a los resultados acumulados de ejercicios anteriores y los derivados de la operación al mes de Diciembre del 2019.

2) Notas al Estado de Actividades

Ingresos Gestión:

Ingresos al 31 Diciembre 2019

Ingresos Propios	\$ 2,399,747.12
Ingresos Convenio Federal	\$ 21,948,441.00
Ingresos Convenio Estatal	\$ 20,491,264.30
Total	\$ 44,839,452.42

2.- Las cuentas contempladas en los gastos y otras pérdidas son los siguientes:

Gastos y Otras Pérdidas

En lo que respecta el rubro de gastos del presupuesto, tenemos un avance de 93% al mes de Diciembre del total del presupuesto modificado para el 2019. De los cuales en servicios personales alcanzó un 76% y 16% de gastos de operación y el 1% en bienes Muebles.

4) Notas al Estado de Flujo de Efectivo

Efectivo En bancos Tesorería	\$ 7,782,643.71	\$ 9,374,660.72
Efectivo bancos-Dependencias		
Inversiones temporales (Hasta 3 Meses)		
Fondos con Afectación específica	\$ 0	\$ 4,638.00
Depósitos de Fondos de terceros y Otros		
Total de EFECTIVO Y EQUIVALENTES	\$ 7,782,643.71	\$ 9,379,298.72

2.- Conciliación de los Flujos de Efectivo netos de las Actividades de Operación y la cuenta de Ahorro/Desahorro antes de rubros Extraordinarios

Ahorro/Desahorro antes de rubros Extraordinarios		
<i>Movimientos de partidas (o rubros) que no afectan al efectivo</i>		
Depreciación	\$10,980,801.87	\$ 10,522,198.58
Amortización	\$73,964.63	\$ 73,964.63
Incrementos en las provisiones	0.00	0.00
Incremento en inversiones producido por revaluación	0.00	0.00
Ganancia/pérdida en venta de propiedad, planta y equipo	0.00	0.00
Incremento en cuentas por cobrar	0.00	0.00
Partidas extraordinarias	0.00	0.00

Notas de Memoria:

A la fecha el Instituto Tecnológico Superior de Puerto Peñasco tiene registradas cuentas de orden presupuestales, las cuales se componen por:

Ley de Ingresos Estimada	\$41,326,471.00
Ley de Ingresos por Ejecutar	\$1,826,758.88
Ley de Ingresos Devengada	\$44,839,452.52
Presupuesto de Egresos Aprobado	\$ 41,326,471.00
Presupuesto de Egresos por Ejercer	\$ 274,607.66
Modificaciones al presupuesto de Egresos Aprobado	\$ 46,875,590.92
Presupuesto de Egresos Comprometido	\$ 46,875,590.92
Presupuesto de Egresos Devengado	\$ 41,891,951.42
Presupuesto de egresos Ejercido	\$41,891,951.42
Presupuesto de Egresos Pagado	\$ 41,891,951.42

De Gestión:

NOTAS DE GESTION ADMINISTRATIVA

1.- Introducción.

Los Estados Financieros del Instituto Tecnológico Superior de Puerto Peñasco, proveen de información financiera a sus principales usuarios, la ciudadanía, a los administradores de la Secretaría de Hacienda que integran el Poder Ejecutivo del Gobierno del Estado, al H. Congreso del Estado de Sonora, a las Entidades Fiscalizadoras.

El objetivo del presente documento es la revelación del contexto y de los aspectos económicos financieros más relevantes que influyeron en las decisiones del periodo y que deberán ser considerados en la elaboración de los estados financieros para la mayor comprensión de los mismos.

Los Estados Financieros del Instituto Tecnológico Superior de Puerto Peñasco son elaborados por la Subdirección de Servicios Administrativos a través del departamento de Recursos Financieros con sustento a las disposiciones legales, normas contables y presupuestales del Estado, con avances en el apego a los criterios de armonización que dicta la Ley General de Contabilidad Gubernamental y las Normas y Metodologías para la Emisión de la Información Financiera y con la Estructura de los Estados Financieros básicos emitidos por el Consejo Nacional de Armonización Contable (CONAC), siendo esta una fuente de información confiable, que facilita las tareas de evaluación y fiscalización del origen de los ingresos y del destino del gasto, cabe señalar aún se están realizando trabajos para el registro de los momentos contables en las cuentas de orden.

2.-Panorama Económico y Financiero.

En lo que se refiere al entorno en el cual se han desarrollado las operaciones del Instituto Tecnológico Superior de Puerto Peñasco, se presentan bajo la expectativa de mejores condiciones económicas por parte de los apoyos que recibe de los Gobiernos del Estado y Gobierno Federal, que de cierta manera incide en el logro de las actividades propias del Instituto; de igual manera se cuenta con la captación de recursos propios, destinados de igual manera al cumplimiento de las actividades de la Institución.

Lo anterior, implica realizar un esfuerzo en la aplicación de los recursos, aunado a las medidas y condiciones de austeridad y de racionalidad. Sin embargo, la Institución ha crecido en su cobertura educativa y tal esfuerzo ha sido con los mismos recursos presupuestales.



3.-Autorización e Historia.

a) Fecha de creación del ente.

El Instituto Tecnológico Superior de Puerto Peñasco es un organismo descentralizado de la administración pública estatal, con personalidad jurídica y patrimonio propio, con el objeto de impartir e impulsar la educación de tipo superior correspondiente al nivel Licenciatura.

El Gobierno del Estado de Sonora, suscribió el 30 de Agosto de 2000, un convenio con la Secretaría de educación pública, mediante el cual ambas entidades se comprometen a crear y sostener el Instituto Tecnológico Superior de Puerto Peñasco, lo anterior con el objetivo de brindar en el municipio de Puerto Peñasco la opción de Educación Superior de Calidad.

b) Principales cambios en su estructura.

Las modificaciones que se han presentado esta Institución desde su creación, se basa en la transición de la Estructura A, así la Estructura B autorizada en la I Sesión Extraordinaria de la H. Junta Directiva, realizadas el 26 de abril del 2012, lo anterior derivado del Incremento en la oferta educativa.

El Instituto Tecnológico Superior de Puerto Peñasco es un organismos público descentralizado delo Gobierno el Estado de Sonora, dorado de personalidad jurídica y patrimonios propios.

4.- Organización y Objeto Social.

a) Objeto Social.

El Instituto Tecnológico Superior de Puerto Peñasco, tiene por objeto de acuerdo a lo señalado en el Decreto de Creación y al Reglamento Interno:

I.- Impartir educación del tipo superior tecnológica, para formar profesionistas, profesores e investigadores aptos para la aplicación y generación de conocimientos y la solución creativa de los problemas, con un sentido de innovación en la incorporación de avances científicos y tecnológicos de acuerdo a los requerimientos del desarrollo económico y social de la región del Estado y el país;

II. Realizar investigaciones científicas y tecnológicas que permitan el avance del conocimiento, el desarrollo de la enseñanza tecnológica y el mejor aprovechamiento social de los recursos naturales y materiales,



III. Realizar investigaciones científicas y tecnológicas que se traduzcan en aportaciones concretas que contribuyan al mejoramiento y eficiencia de la producción industrial y de servicios y a la elevación de la calidad de vida de la comunidad;

IV. Colaborar con los sectores público, privado y social en la consolidación del desarrollo tecnológico y social de la comunidad; y

V. Promover la cultura nacional y universal, especialmente la de carácter tecnológico.

b) Principal actividad.

La administración del Instituto Tecnológico Superior de Puerto Peñasco para el desarrollo de su principal actividad tendrá las siguientes facultades y obligaciones:

I.- Crear la organización administrativa que le sea conveniente y contratar los recursos humanos necesarios para su operación de conformidad con el presupuesto anual de egresos aprobado por la Junta Directiva;

II.- Impartir educación superior en las áreas industrial y de servicios, así como cursos de actualización y superación académica;

III.- Someter los planes y programas de estudio, así como sus adiciones o reformas a la aprobación de la autoridad correspondiente;

IV.- Incorporar, otorgar o retirar reconocimientos de validez a los estudios realizados en planteles particulares que imparten educación superior;

V.- Organizar y desarrollar programas de intercambio académico y colaboración profesional con organismos e instituciones culturales, educativas, científicas de investigación, nacionales y extranjeras.

VI.- Regular el desarrollo de sus funciones sustantivas: docencia, investigación y difusión cultural;

VII.- Expedir certificados de estudios, títulos profesionales, grados académico, diplomados, reconocimientos, distinciones especiales y otros que así se requieran, conforme a las disposiciones aplicadas.

VIII.- Establecer los procedimientos y requisitos de acreditación y certificación de estudios, de acuerdo con las disposiciones aplicadas.

IX.- Revalidar y otorgar equivalencias de estudios de conformidad con lo establecido por la Ley General de Educación y la Ley de Educación para los Estados de Sonora;

A handwritten signature in black ink, followed by the initials 'A' and 'A' to its right.

X.- Reglamentar los procedimientos de selección e ingreso de los alumnos, así como para su permanencia en la Institución

XI.-Reglamentar los procedimientos de ingreso, permanencia y promoción, en su caso de personal académico, atendiendo las recomendaciones que surjan en el seno de las instancias competentes;

XII.-Planear, desarrollar e impartir programas de superación y actualización académica y dirigirlos tanto a la comunidad tecnológica, como a la población en general;

XIII.- Organizar actividades culturales y deportivas que permitan a la comunidad el acceso a las diversas manifestaciones culturales;

XIV.-Impulsar estrategias de participación y concertación con los sectores público, Privado y social para la realización de actividades productivas con un alto nivel de eficiencia y sentido social;

XV - Administrar libremente su patrimonio con sujeción al marco legal que le impone sus carácter de Organismo Público Descentralizado;

XVI.-Expedir las disposiciones necesarias a fin de hacer efectivas las atribuciones que este Decreto le confiere para el cumplimiento de sus objetos;

XVII.- Prestar servicios de asesorías, elaboración de proyectos de desarrollo de prototipos, paquetes tecnológicos y capacitación técnica a los sectores públicos, social y privado que lo soliciten; y

XVIII.-Realizar todas clase de actos jurídicos necesarios para el logros de su objeto y el cumplimiento de sus atribuciones.

c) Ejercicio Fiscal.

Las cifras contenidas en los Estados Financieros y que se mencionan en estas notas se presentan al del mes de Diciembre del 2019.

d) Régimen Jurídico.

•Constitución Política de los Estados Unidos Mexicanos.

•Ley General de Contabilidad Gubernamental.



g) Las inversiones en activos no monetarios se registran a su valor de adquisición, tanto en resultados como en el patrimonio y son considerados como egresos en el periodo que se adquieren.

7.- Posición en Moneda Extranjera y Protección por Riesgo Cambiario.

El Instituto Tecnológico Superior de Puerto Peñasco no cuenta con operaciones en moneda extranjera, que representen algún riesgo cambiario.

8.- Reporte Analítico del Activo.

De los Activos registrados en los Estados Financieros del Instituto Tecnológico Superior de Puerto Peñasco, se registra la depreciación, y el deterioro de los Activos, así como la amortización de los activos intangibles, a partir de 1 de Septiembre del 2014. (de acuerdo a la vida útil del bien y porcentajes de depreciación emitidos por CONAC)

9.- Fideicomiso, mandatos y análogos

El Instituto Tecnológico Superior de Puerto Peñasco no se encuentra en los supuestos de este apartado.

10.-Reporte de recaudación.


El Instituto Tecnológico Superior de Puerto Peñasco para el ejercicio fiscal 2019, cuenta con la siguiente recaudación como se muestra en la siguiente tabla

Descripción	Autorizado	Recaudado	%
Gobierno del Estado	17,221,627.00	20,491,264.30	94.31
Gobierno del Federal	21,114,599.00	21,948,441.00	100.00
Ingreso Propio	2,990,245.00	2,399,747.00	80.25

11.- Información sobre la deuda y el reporte analítico de la deuda.

El Instituto Tecnológico Superior de Puerto Peñasco no se encuentra en el supuesto de este apartado.

12.- Calificaciones otorgadas.

A handwritten signature in black ink is visible on the right side of the page, next to a faint circular stamp. The signature appears to be 'S. A.' or similar.

El Instituto Tecnológico Superior de Puerto Peñasco no se encuentra en el supuesto de este apartado.

13.-Proceso de Mejora.

El Instituto Tecnológico Superior de Puerto Peñasco se rige mediante la aplicación de los siguientes:

- Políticas establecidas en el Decreto No. 92 del Presupuesto de Egresos Gobierno del Estado para el del Ejercicio Fiscal 2017.
- Lineamientos que establece el Instituto Sonorense de Transparencia Acceso a la Información Pública y Protección de datos Personales d (ISTA); en de ámbito de transparencia
- Proceso del Sistema de Gestión de la Calidad bajo la Norma ISO 9001:2008. En proceso de Migración.

14.- Información por segmentos.

El Instituto Tecnológico Superior de Puerto Peñasco no se encuentra en el supuesto de este apartado, debido a que no se cuenta con extensiones en otras áreas geográficas del Estado.

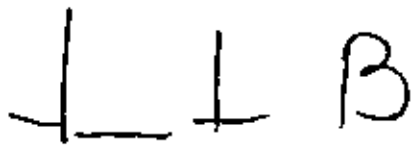
15.-Evento Posteriores al cierre.

El Instituto Tecnológico Superior de Puerto Peñasco no se encuentra en el supuesto de este apartado, debido a no se identificaron eventos posteriores que afectaran económicamente la situación financiera del ente a la fecha del cierre del 31 de Diciembre del 2019.


El Instituto Tecnológico Superior de Puerto Peñasco no se encuentra en el supuesto de este apartado, debido a no existen registros de operación con partes relacionadas.

17.- Responsabilidad sobre la presentación de los Estados Financieros

Los estados financieros del Instituto Tecnológico Superior de Puerto Peñasco, han sido preparados con las normas internacionales de información financiera



L.C.P. Viridiana Aide Figueroa Burciaga
Departamento Recursos Financieros



C.P. Joaquín López Arredondo
Subdirector Admón. y Finanzas



L.E. María Jesús Reyes Ortiz
Directora General

Nombre de la Entidad
Estado Analítico de Ingresos
Del 01 de Enero al 31 de Diciembre de 2019

CPCA-II-01

CUENTA PÚBLICA 2019

Rubros de Ingresos	Ingreso					Diferencia
	Estimado (1)	Ampliaciones y Reducciones (+ ó -) (2)	Modificado (3= 1 +2)	Devengado (4)	Recaudado (5)	
Impuestos			0			0
Cuotas y Aportaciones de Seguridad Social	0	0	0	0	0	0
Contribuciones de Mejoras	0		0			0
Derechos	0		0			0
Productos	0		0			0
Aprovechamientos	0		0			0
Ingresos por Ventas de Bienes Prestación de Servicios y Otros Ingresos	2,990,245		2,990,245	2,399,747	2,399,747	-590,498
Participaciones, Aportaciones, Convenios, Incentivos Derivados de la Colaboración Fiscal y Fondos Distintos de Aportaciones			0			0
Transferencias, Asignaciones, Subsidios y Subvenciones, y Pensiones y Jubilaciones	17,221,627	29,454,339	43,675,966	42,439,705	42,439,705	25,218,078
Ingresos Derivados de Financiamientos			0			0
Total	20,211,872	29,454,339	46,666,211	44,839,452	44,839,452	24,627,580
				Ingresos Excedentes		24627580

Estado Analítico de Ingresos Por Fuente de Financiamiento	Ingreso					Diferencia (6= 5 - 1)
	Estimado (1)	Ampliaciones y Reducciones (+ ó -) (2)	Modificado (3= 1 + 2)	Devengado (4)	Recaudado (5)	
Ingresos del Poder Ejecutivo Federal o Estatal y de los Municipios	0	0	0	0	0	0
Impuestos	0	0	0	0	0	0
Cuotas y Aportaciones de Seguridad Social	0	0	0	0	0	0
Contribuciones de Mejoras	0	0	0	0	0	0
Derechos	0	0	0	0	0	0
Productos	0	0	0	0	0	0
Aprovechamientos ²	0	0	0	0	0	0
Participaciones, Aportaciones, Convenios, Incentivos Derivados de la Colaboración Fiscal y Fondos Distintos de Aportaciones	0	0	0	0	0	0
Transferencias, Asignaciones, Subsidios y Subvenciones, y Pensiones y Jubilaciones	0	0	0	0	0	0
Ingresos De los Entes Públicos de los Poderes Legislativo y Judicial, de los Órganos Autónomos y del Sector Paraestatal o Paramunicipal, así como de las Empresas Productivas del Estado	20,211,872	26,454,339	46,666,211	44,839,452	44,839,452	24,627,580
Cuotas y Aportaciones de Seguridad Social	0	0	0	0	0	0
Productos ¹	0	0	0	0	0	0
Ingresos por ventas de Bienes. Prestación de Servicios y Otros Ingresos ³	7,980,745	2,980,245	2,980,245	2,399,747	2,399,747	-590,498
Transferencias, Asignaciones, Subsidios y Subvenciones, y Pensiones y Jubilaciones	17,771,627	26,454,339	43,675,966	42,439,705	42,439,705	25,218,078
Ingresos derivados de Financiamiento	0	0	0	0	0	0
Ingresos Derivados de Financiamientos	0	0	0	0	0	0
Total	20,211,872	26,454,339	46,666,211	44,839,452	44,839,452	24,627,580
					Ingresos Excedentes	24,627,580.00

L + B

C.P. Viridiana Figueroa Burciaga
Departamento de Servicios Financieros

Joaquin Lopez

C.P. Joaquin López Arredondo
Subdirector de Servicios Administrativos

Jesus Reyes

L.E. María Jesús Reyes Ortiz
Directora General

Nombre de la Entidad
Estado Analítico de Ingresos Detallado – LDF
Del 01 de Enero al 31 de Diciembre de 2019

CPCA-II-02

CUENTA PÚBLICA 2019

Concepto (c)	Ingreso					Diferencia (e)
	Estimado (d)	Ampliaciones (Reducciones)	Modificado	Devengado	Recaudado	
Ingresos de Libre Disposición						
A. Impuestos						
B. Cuentas y Aportaciones de Seguridad Social						
C. Contribuciones de Mejoras						
D. Derechos						
L. Productos						
F. Aprovechamientos						
G. Ingresos por Ventas de Bienes y Prestación de Servicios						
F. Participaciones	2,592,245.00		2,850,246.00	2,395,747.00	2,395,747.00	555,499.00
h1) h2) h3) h4) h5) h6) h7) h8) h9) h10) h11)						
h1) Fondo General de Participaciones						
h2) Fondo de Fortalecimiento Municipal						
h3) Fondo de Fiscalización y Recaudación						
h4) Fondo de Compensación						
h5) Fondo de Explotación de Hidrocarburos						
h6) Impuesto Especial Sobre Producción y Servicios						
h7) 3.35% de la Recaudación Federal Particiable						
h8) 3.17% Sobre Explotación de Petróleo						
h9) Gasolinas y Diesel						
h10) Fondo de Inversión Sobre la Renta						
h11) Fondo de Estabilización de los Ingresos de las Entidades Federativas						
L. Incentivos Derivados de la Colaboración Fiscal (h1) h2) h3) h4) h5)						
L1) Jenerancia o Uso de Vehículos						
L2) Fondo de Compensación ISAN						
L3) Incentivos Sobre Automóviles Nuevos						

Concepto (c)	Ingreso					Diferencia (e)
	Estimado (d)	Ampliaciones/ (Reducciones)	Modificado	Devengado	Recaudado	
(4) Fondo de Compensación de Repagos Intermedios (5) Otros Convenios Financiados (6) Transferencias y Asignaciones (7) Convenios (8) Otros Convenios y Subsidios (9) Otros Ingresos de Libre Disposición (1-4) (10) Participaciones en Ingresos Locales (11) Otros Ingresos de Libre Disposición	17,721,677.00	4,505,900.00	21,727,577.00	20,491,254.00	20,491,254.00	1,252,617.00
Total de Ingresos de Libre Disposición	20,211,872.00	4,505,900.00	24,717,772.00	22,891,011.00	22,891,011.00	2,879,139.00
Ingresos Excedentes de Ingresos de Libre Disposición						2,879,139.00
Transferencias Federales Etiquetadas						
A. Aportaciones (A1-A7) a1) Fondo de Aportaciones para la Administración Educativa y Científica Operativa a2) Fondo de Aportaciones para los Servicios de Salud a3) Fondo de Aportaciones para la Infraestructura Social a4) Fondo de Aportaciones para el Fortalecimiento de los Municipios y de las Demarcaciones Territoriales de Tierra Firme a5) Fondo de Aportaciones Municipales a6) Fondo de Aportaciones para la Educación Tecnológica y de Adultos a7) Fondo de Aportaciones para la Seguridad Pública de los Estados y del Distrito Federal						
B. Convenios (B1-B4) b1) Convenios de Protección Social en Salud b2) Convenios de Uso y Rehabilitación b3) Convenios de Rehabilitación b4) Otros Convenios y Subsidios						
C. Fondos Distintos de Aportaciones (C1-C2) c1) Fondo para Entidades Federativas y Municipios Productores de Hidrocarburos c2) Fondo Minedo						

Concepto (c)	Ingreso					Diferencia (e)
	Estimado (d)	Ampliaciones/ (Reducciones)	Modificado	Devengado	Recaudado	
D. Transferencias, Asignaciones, Subsidios y Subvenciones, y Pensiones y Jubilaciones E. Otras Transferencias Federales Etiquetadas	-	21,948,441.00	21,948,439.00	21,948,441.30	21,948,441.00	21,948,441.00
II. Total de Transferencias Federales Etiquetadas (II = A + B + C + D + E)	-	21,948,439.00	21,948,439.00	21,948,441.00	21,948,441.00	21,948,441.00
III. Ingresos Derivados de Financiamientos (III = A)	-	-	-	-	-	-
A. Ingresos Derivados de Financiamientos	-	-	-	-	-	-
IV. Total de Ingresos (IV = I + II + III)	20,211,872.00	26,454,379.00	46,666,211.00	44,838,452.00	44,838,452.00	24,627,580.00
Debitos Informativos						
1. Ingresos Derivados de Financiamientos con Fuente de Pago de Ingresos de Libre Disposición	-	-	-	-	-	-
2. Ingresos Derivados de Financiamientos con Fuente de Pago de Transferencias Federales Etiquetadas	-	-	-	-	-	-
3. Ingresos Derivados de Financiamientos (3 = 1 + 2)	-	-	-	-	-	-

111B

C.P. Viridiana Figueroa Burciaga
Departamento de Servicios Financieros

Joaquin Lopez Arredondo

C.P. Joaquin López Arredondo
Subdirector de Servicios Administrativos

L.E. Maria Jesus Reyes Ortiz

L.E. Maria Jesus Reyes Ortiz
Directora General