

Nombre de la Entidad  
 Conciliación entre los Ingresos Presupuestarios y Contables  
 Al 31 de Diciembre de 2019

CPCA-II-03

CUENTA PÚBLICA 2019

<b>1. Total de Ingresos Presupuestarios</b>		<b>44,839,452.00</b>
<b>2. Mas Ingresos contables No Presupuestarios</b>		<b>0.00</b>
Ingresos Financieros		
Incremento por Variación de Inventarios		
Disminución del Exceso de Estimaciones por Pérdida o Deterioro u Obsolescencia		
Disminución del Exceso de Provisiones		
Otros Ingresos y Beneficios Vanos		
Otros Ingresos Contables No Presupuestarios		
<b>3. Menos Ingresos Presupuestarios No Contables</b>		<b>0.00</b>
Aprovechamientos Patrimoniales		
Ingresos Derivados de Financiamientos		
Otros ingresos Presupuestarios No Contables		
<b>4. Total de Ingresos Contables (4= 1 + 2 - 3)</b>		<b>44,839,452.00</b>

L + B

C.P. Viridiana Figueroa Burciaga  
 Departamento de Servicios Financieros

Joaquín López

C.P. Joaquín López Arredondo  
 Subdirector de Servicios Administrativos

María Jesús Reyes

L.B. María Jesús Reyes Ortiz  
 Directora General

Nombre de la Entidad  
Estado Analítico del Ejercicio Presupuesto de Egresos  
Clasificación por Objeto del Gasto (Capítulo y Concepto)  
Del 01 de Enero al 31 de Diciembre de 2019

CPCA-II-04

CUENTA PÚBLICA 2019

Ejercicio del Presupuesto por Capítulo del Gasto	Egresos Aprobado Anual (1)	Ampliaciones (Reducciones) (2)	Egresos Modificado Anual (3=1+2)	Egresos Devengado Acumulado (4)	Egresos Pagados Acumulado (5)	Subejercicio (6 = 5 - 4)
<b>Servicios Personales</b>	17,501,214	20,491,822	37,993,036	32,812,267	32,812,267	4,380,830
Remuneraciones al Personal de Carácter Permanente	11,192,815	11,492,128	22,684,943	20,019,343	20,019,343	1,768,900
Remuneraciones al Personal de Carácter Transitorio	567,800	304,366	872,166	802,781	802,781	235,784
Remuneraciones Adicionales y Especiales	1,857,775	1,531,434	3,389,209	4,810,824	4,810,824	868,535
Seguridad Social	3,653,064	4,230,263	7,883,327	6,906,301	6,906,301	1,028,368
Otras Prestaciones Sociales y Económicas	130,000	394,739	494,739	493,206	493,206	1,534
Previsiones	0	0	0	0	0	0
Pago de Estimulos a Servidores Públicos	0	487,273	487,273	381,812	381,812	105,981
<b>Materiales y Suministros</b>	1,238,808	1,498,131	2,736,940	2,830,248	2,530,248	104,562
Materiales de Administración Emisión de Documentos y Artículos Oficiales	328,195	328,228	727,224	706,613	706,613	21,351
Alimentos y Bebidas	134,865	117,559	272,424	264,784	264,784	7,540
Usos de Primas y Materiales de Producción y Comercialización	0	0	0	0	0	0
Materiales y Artículos de Construcción y de Reparación	168,300	14,010	180,010	148,895	148,895	30,115
Productos Químicos, Farmacéuticos y de Laboratorio	25,500	-17,300	8,500	5,925	5,925	2,575
Combustibles Lubricantes y Activos	76,348	299,758	376,117	375,278	375,278	858
Vestuario, Blancos Prendas de Protección y Artículos Deportivos	230,350	104,834	331,284	324,383	324,383	8,921
Materiales y Suministros Para Seguridad	0	0	0	0	0	0
Herramientas, Batacaciones y Accesorios Menores	188,530	850,811	1,039,381	804,329	804,329	235,022
<b>Servicios Generales</b>	1,273,842	3,190,287	4,464,129	3,840,332	3,840,332	523,597
Servicios Básicos	42,000	819,043	861,043	828,104	828,104	34,939
Servicios de Arrendamiento	0	6,860	6,860	6,860	6,860	0
Servicios Profesionales, Científicos, Técnicos y Otros Servicios	282,851	770,892	1,053,743	1,007,429	1,007,429	52,274
Servicios Financieros Bancarios y Comerciales	28,750	157,504	186,254	178,758	178,758	6,996
Servicios de Instalación, Reparación, Mantenimiento y Conservación	55,000	515,888	570,888	528,282	528,282	44,104
Servicios de Comunicación Social y Publicidad	0	38,577	38,577	38,575	38,575	2
Servicios de Tránsito y Viajes	463,750	589,738	1,053,488	867,481	867,481	188,327
Servicios Oficiales	73,750	62,701	130,451	133,010	133,010	2,322
Otros Servicios Generales	321,641	430,878	754,517	538,843	538,843	217,674
<b>Transferencias, Asignaciones, Subsidios y Otras Ayudas</b>	197,830	-22,483	175,387	166,898	166,898	8,471
Transferencias Internas y Asignaciones al Sector Público	0	0	0	0	0	0
Transferencias al Resto del Sector Público	0	0	0	0	0	0
Subsidios y Subvenciones	0	0	0	0	0	0
Ayudas Sociales	197,830	-22,483	175,387	166,898	166,898	8,471
Personales y Libraciones	0	0	0	0	0	0
Transferencias a Fiduciarios, Mandatos y Otros Arreglos	0	0	0	0	0	0
Transferencias a la Seguridad Social	0	0	0	0	0	0
Donativos	0	0	0	0	0	0
Transferencias al Exterior	0	0	0	0	0	0
<b>Bienes Muebles, Inmuebles e Intangibles</b>	2,317	1,780,549	1,782,866	1,243,205	1,243,205	539,857
Mobiliario y Equipo de Administración	2,317	873,824	876,141	868,477	868,477	6,964
Mobiliario y Equipo Educativo y Recreativo	0	15,490	15,490	15,490	15,490	0
Equipo e Instrumental Médico y de Laboratorio	0	0	0	0	0	0
Vehículos y Equipo de Transporte	0	837,100	837,100	317,100	317,100	520,000
Equipo de Defensa y Seguridad	0	0	0	0	0	0
Máquinas, Otros Equipos y Herramientas	0	54,335	54,335	44,142	44,142	10,193
Activos Biológicos	0	0	0	0	0	0
Bienes Inmuebles	0	0	0	0	0	0
Activos Intangibles	0	0	0	0	0	0
<b>Inversión Pública</b>	0	0	0	0	0	0
Obras Públicas en Bienes de Dominio Público	0	0	0	0	0	0
Obras Públicas en Bienes Propios	0	0	0	0	0	0
Proyectos Productivos y Acciones de Fomento	0	0	0	0	0	0
<b>Inversiones Financieras y Otras Provisiones</b>	0	0	0	0	0	0
Inversiones Para el Fomento de Actividades Productivas	0	0	0	0	0	0
Acciones y Participaciones de Capital	0	0	0	0	0	0
<b>Compra de Bienes y Valores</b>	0	0	0	0	0	0
Concesión de Préstamos	0	0	0	0	0	0
Inversiones en Fiduciarios, Mandatos y Otros Arreglos	0	0	0	0	0	0
Otras Inversiones Financieras	0	0	0	0	0	0
Provisiones para Contingencias y Otras erogaciones especiales	0	0	0	0	0	0
<b>Participaciones y Aportaciones</b>	0	0	0	0	0	0
Participaciones	0	0	0	0	0	0
Aportaciones	0	0	0	0	0	0
Convenios	0	0	0	0	0	0
<b>Deuda Pública</b>	0	0	0	0	0	0
Amortización de la Deuda Pública	0	0	0	0	0	0
Intereses de la Deuda Pública	0	0	0	0	0	0
Comisiones de la Deuda Pública	0	0	0	0	0	0
Costos de la Deuda Pública	0	0	0	0	0	0
Costo por Coberturas	0	0	0	0	0	0
Apoyos Financieros	0	0	0	0	0	0
Adelantos de Ejercicios Fiscales Anteriores (Actas)	0	0	0	0	0	0
<b>Total del Gasto</b>	<b>20,211,872</b>	<b>26,938,327</b>	<b>47,150,199</b>	<b>41,651,957</b>	<b>41,651,957</b>	<b>5,258,247</b>

*[Firma]*  
E.P. Wilfrida Figueroa Hurtado  
Departamento de Servicios Financieros

*[Firma]*  
E.P. Ingrid López Aranda  
Subdirectora de Servicios Administrativos

*[Firma]*  
E.L. María Jesús Reyes Ortiz  
Directora General

**Nombre de la Entidad**

**CPCA-II-05**

Estado Ambiental del Ejercicio de Presupuesto de Egresos (MAY-DIC) 110

Clasificación por Objeto del Gasto (Capítulo y Ejercicio)

Del 01 de Enero al 31 de Diciembre de 2019

PERSON

**CUENTA PÚBLICA 2019**

Concepto (c)	Egresos					Subtotal (d)
	Aprobado (a)	Asignaciones Reservadas	Modificado	Disminuido	Pagado	
<b>I. Dato No Edificado (Nube de Gases de Inhibición)</b>	<b>30,791,673.80</b>	<b>4,380,400.00</b>	<b>24,111,372.30</b>	<b>28,183,766.12</b>	<b>26,483,686.13</b>	<b>4,610,877.18</b>
<b>A. Servicios Personales (41) - 251119501010000007</b>	<b>1,427,123.80</b>	<b>30,648.00</b>	<b>19,331,114.00</b>	<b>14,341,392.00</b>	<b>14,341,392.00</b>	<b>2,826,293.80</b>
a1) Personal con Vacaciones y Prestaciones Causadas	11,229,140.00	3,438.00	1,181,526.00	3,243,526.00	3,243,526.00	1,285,272.00
a2) Personal con Vacaciones y Prestaciones Causadas	147,000.00		38,100.00	2,716.00	271,416.00	300,000.00
a3) Salarios y Emolumentos - Ejecutivos	1,267,973.80	26,210.00	7,491,488.00	9,553,850.00	7,636,440.00	4,477,020.00
a4) Salarios y Emolumentos - Ejecutivos	1,026,088.00	26,210.00	7,338,188.00	7,741,100.00	7,741,100.00	3,825,274.00
a5) Otros Prestaciones Sociales y Económicas	238,885.80	7,000.00	1,153,300.00	1,810,750.00	995,340.00	651,746.00
a6) Incentivos						
a7) Pago de Horas Extras y Sucesivos						
<b>B. Materiales y Suministros (41) - 251119502010000007</b>	<b>1,326,000.00</b>	<b>1,228,500.00</b>	<b>3,771,011.00</b>	<b>2,162,419.00</b>	<b>2,162,419.00</b>	<b>391,091.00</b>
b. Materiales y Suministros - Materiales de Construcción y Arrendo Obligado	98,194.00	98,200.00	33,567.00	22,022.00	22,022.00	21,138.00
b1) Materiales y Suministros	98,194.00	98,200.00	33,567.00	22,022.00	22,022.00	21,138.00
b2) Materiales y Suministros - Materiales de Construcción y Arrendo Obligado						
b3) Materiales y Suministros - Materiales de Construcción y Arrendo Obligado						
b4) Materiales y Suministros - Materiales de Construcción y Arrendo Obligado	98,194.00	98,200.00	33,567.00	22,022.00	22,022.00	21,138.00
b5) Materiales y Suministros - Materiales de Construcción y Arrendo Obligado						
b6) Materiales y Suministros - Materiales de Construcción y Arrendo Obligado						
b7) Materiales y Suministros - Materiales de Construcción y Arrendo Obligado						
b8) Materiales y Suministros - Materiales de Construcción y Arrendo Obligado						
b9) Materiales y Suministros - Materiales de Construcción y Arrendo Obligado						
<b>C. Servicios Generales (1) - 251119503010000007</b>	<b>1,237,949.00</b>	<b>1,112,748.00</b>	<b>3,787,945.00</b>	<b>2,112,242.11</b>	<b>2,112,242.11</b>	<b>677,013.00</b>
c. Servicios Generales	1,237,949.00	1,112,748.00	3,787,945.00	2,112,242.11	2,112,242.11	677,013.00
c1) Servicios Generales	47,977.00	47,977.00	47,977.00	47,977.00	47,977.00	47,977.00
c2) Servicios Generales	1,189,972.00	1,064,771.00	3,739,968.00	2,064,265.11	2,064,265.11	629,036.00
c3) Servicios Generales - Electricidad, Telefonía y Otros Similares	248,875.00	248,875.00	464,447.00	417,100.00	417,100.00	417,100.00
c4) Servicios Generales - Mantenimiento y Conservación	3,192.00	3,192.00	7,199.00	7,199.00	7,199.00	7,199.00
c5) Servicios Generales - Mantenimiento y Conservación	245,683.00	245,683.00	457,248.00	410,001.00	410,001.00	410,001.00
c6) Servicios Generales - Mantenimiento y Conservación						
c7) Servicios de Ingestión y Asesoría	44,140.00	44,140.00	176,160.00	112,000.00	112,000.00	112,000.00
c8) Servicios Generales	5,200.00	5,200.00	10,740.00	14,700.00	14,700.00	14,700.00
c9) Otros Servicios Generales	329,702.00	329,702.00	246,518.00	338,335.00	338,335.00	212,145.00
<b>D. Materiales, Insumos, Bienes y Otros (41) - 251119504010000007</b>	<b>57,328.00</b>	<b>80,660.00</b>	<b>17,285.00</b>	<b>169,564.00</b>	<b>8,834.00</b>	<b>2,411.00</b>
d. Materiales, Insumos, Bienes y Otros	57,328.00	80,660.00	17,285.00	169,564.00	8,834.00	2,411.00
d1) Materiales, Insumos, Bienes y Otros	57,328.00	80,660.00	17,285.00	169,564.00	8,834.00	2,411.00
d2) Materiales, Insumos, Bienes y Otros						
d3) Materiales, Insumos, Bienes y Otros						
d4) Materiales, Insumos, Bienes y Otros						
d5) Materiales, Insumos, Bienes y Otros						
d6) Materiales, Insumos, Bienes y Otros						
d7) Materiales, Insumos, Bienes y Otros						
d8) Materiales, Insumos, Bienes y Otros						
d9) Materiales, Insumos, Bienes y Otros						
<b>E. Bienes Muebles (1) - 251119505010000007</b>	<b>2,173.00</b>	<b>1,162,948.00</b>	<b>115,886.00</b>	<b>1,742,671.11</b>	<b>1,742,671.11</b>	<b>22,922.00</b>
e. Bienes Muebles	2,173.00	1,162,948.00	115,886.00	1,742,671.11	1,742,671.11	22,922.00
e1) Bienes Muebles	2,173.00	1,162,948.00	115,886.00	1,742,671.11	1,742,671.11	22,922.00
e2) Bienes Muebles						
e3) Bienes Muebles						
e4) Bienes Muebles						
e5) Bienes Muebles						
e6) Bienes Muebles						
e7) Bienes Muebles						
e8) Bienes Muebles						
e9) Bienes Muebles						
<b>F. Bienes No Muebles (1) - 251119506010000007</b>	<b>2,173.00</b>	<b>1,162,948.00</b>	<b>115,886.00</b>	<b>1,742,671.11</b>	<b>1,742,671.11</b>	<b>22,922.00</b>
f. Bienes No Muebles	2,173.00	1,162,948.00	115,886.00	1,742,671.11	1,742,671.11	22,922.00
f1) Bienes No Muebles	2,173.00	1,162,948.00	115,886.00	1,742,671.11	1,742,671.11	22,922.00
f2) Bienes No Muebles						
f3) Bienes No Muebles						
f4) Bienes No Muebles						
f5) Bienes No Muebles						
f6) Bienes No Muebles						
f7) Bienes No Muebles						
f8) Bienes No Muebles						
f9) Bienes No Muebles						
<b>G. Materiales, Insumos, Bienes y Otros (41) - 251119507010000007</b>						
g. Materiales, Insumos, Bienes y Otros						
g1) Materiales, Insumos, Bienes y Otros						
g2) Materiales, Insumos, Bienes y Otros						
g3) Materiales, Insumos, Bienes y Otros						
g4) Materiales, Insumos, Bienes y Otros						
g5) Materiales, Insumos, Bienes y Otros						
g6) Materiales, Insumos, Bienes y Otros						
g7) Materiales, Insumos, Bienes y Otros						
g8) Materiales, Insumos, Bienes y Otros						
g9) Materiales, Insumos, Bienes y Otros						
<b>H. Insumos, Bienes y Otros (41) - 251119508010000007</b>						
h. Insumos, Bienes y Otros						
h1) Insumos, Bienes y Otros						
h2) Insumos, Bienes y Otros						
h3) Insumos, Bienes y Otros						
h4) Insumos, Bienes y Otros						
h5) Insumos, Bienes y Otros						
h6) Insumos, Bienes y Otros						
h7) Insumos, Bienes y Otros						
h8) Insumos, Bienes y Otros						
h9) Insumos, Bienes y Otros						



Concepto (C)	Ejercicio					Subejercicio (S)
	Aprobado (A)	Asignaciones Disponible (D)	Reservado	Devengado	Pagado	
<ul style="list-style-type: none"> <li>1. Ingresos por concepto de impuestos</li> <li>2. Ingresos por concepto de contribuciones y otros impuestos especiales</li> <li>3. Ingresos por concepto de derechos de licencia</li> <li>4. Ingresos por concepto de multas</li> <li>5. Ingresos por concepto de otros impuestos</li> <li>6. Ingresos por concepto de otros derechos</li> <li>7. Ingresos por concepto de otros recursos</li> <li>8. Ingresos por concepto de otros recursos</li> <li>9. Ingresos por concepto de otros recursos</li> <li>10. Ingresos por concepto de otros recursos</li> <li>11. Ingresos por concepto de otros recursos</li> <li>12. Ingresos por concepto de otros recursos</li> <li>13. Ingresos por concepto de otros recursos</li> <li>14. Ingresos por concepto de otros recursos</li> <li>15. Ingresos por concepto de otros recursos</li> <li>16. Ingresos por concepto de otros recursos</li> <li>17. Ingresos por concepto de otros recursos</li> <li>18. Ingresos por concepto de otros recursos</li> <li>19. Ingresos por concepto de otros recursos</li> <li>20. Ingresos por concepto de otros recursos</li> </ul>						
<b>Total de Ejercicio (E) = (A + D)</b>	<b>28,211,872.00</b>	<b>28,211,872.00</b>	<b>47,198,198.00</b>	<b>47,200,000.00</b>	<b>47,200,000.00</b>	<b>47,200,000.00</b>

*[Handwritten signature]*  
 C.P. Viridiana Figueroa Bureaga  
 Departamento de Servicios Financieros

*[Handwritten signature]*  
 C.P. Joaquín López Arredondo  
 Subdirector de Servicios Administrativos

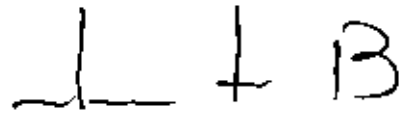
*[Handwritten signature]*  
 L.C. María Jesús Reyes Ortiz  
 Directora General

Nombre de la Entidad  
**Estado Analítico del Ejercicio Presupuesto de Egresos**  
**Clasificación Económica (por Tipo de Gasto)**  
**Del 01 de Enero al 31 de Diciembre de 2019**

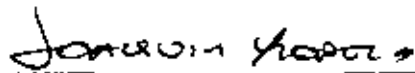
CPCA-II-06

**CUENTA PÚBLICA 2019**

Concepto	Egresos Aprobado Anual (1)	Ampliaciones/ (Reducciones) (2)	Egresos Modificado Anual (3=1+2)	Egresos Devengado Acumulado (4)	Egresos Pagado Acumulado (5)	Subejercicio (6 = 3 - 4)
Gasto Corriente	20,209,555	25,157,777	45,367,332	40,648,743	40,648,743	4,718,590
Gasto de Capital	2,317,000	1,780,550	4,097,550	1,243,209	1,243,209	2,854,341
Amortización del la Deuda y Disminución de Pasivos			0			0
Pensiones y Jubilaciones			0			0
Participaciones			0			0
<b>Total del Gasto</b>	<b>20,211,872</b>	<b>26,938,326.58</b>	<b>47,150,199</b>	<b>41,891,952</b>	<b>41,891,952</b>	<b>5,258,247</b>



C.P. Viridiana Figueroa Burciaga  
 Departamento de Servicios Financieros



C.P. Joaquin López Arredondo  
 Subdirector de Servicios Administrativos



Lf. María Jesús Reyes Ortiz  
 Directora General

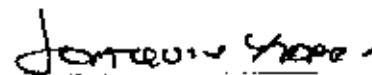
Nombre de la Entidad  
 Estado Analítico del Ejercicio Presupuesto de Egresos  
 Clasificación Administrativa (Por Unidad Administrativa)  
 Del 01 de Enero al 31 de Diciembre de 2019

CPCA-II-07

CUENTA PÚBLICA 2019

Clasificación Administrativa (Por Unidad Administrativa)	Egresos Aprobado Anual (1)	Ampliaciones/ (Reducciones) (2)	Egresos Modificado Anual (3=1+2)	Egresos Devengado Acumulado (4)	Egresos Pagado Acumulado (5)	Subejercicio (1+3-4)
DIRCCION GENERAL	81,100	379,586	460,686	462,579	462,579	8,087
SUBDIRECCION DE PLANEACION Y VINCULACION	513,330	441,281	954,611	552,560	652,650	302,961
SUBDIRECCION ACADEMICA	481,250	41,025	522,275	341,368	341,368	180,907
SUBDIRECCION DE ADMINISTRACION Y FINANZAS	19,135,992	76,168,466	95,304,458	40,244,744	40,244,744	55,059,714
<b>Total del Gasto</b>	<b>20,211,672</b>	<b>26,938,327</b>	<b>47,150,199</b>	<b>41,891,951</b>	<b>41,891,951</b>	<b>5,258,247</b>

  
 C.P. Viridiana Figueroa Burciaga  
 Departamento de Servicios Financieros

  
 C.P. Joaquín López Arredondo  
 Subdirector de Servicios Administrativos

  
 M.E. María Jesús Reyes Ortiz  
 Directora General

**Nombre de la Entidad**

**CPCA-II-08**

Estado Analítico del Ejercicio del Presupuesto de Egresos Detallado - LDF

Clasificación Administrativa

Del 01 de Enero al 31 de Diciembre de 2019

(PESOS)

**CUENTA PÚBLICA 2019**

Concepto (c)	Egresos					Subejercicio (e)
	Aprobado (d)	Ampliaciones/ (Reducciones)	Modificado	Devengado	Pagado	
<b>I. Gasto No Etiquetado</b>						
(I)=A+B+C+D+E+F+G+H)	20,211,872.00	4,606,903.30	24,717,772.30	20,183,399.12	20,183,399.12	4,534,373.18
DIRECCION GENERAL	81,100.00	25,393.28	106,493.28	98,615.76	98,615.76	7,877.52
SUBDIRECCION DE PLANEACION Y VINCULACION	513,930.00	90,244.00	604,174.00	504,428.28	504,428.28	99,745.72
SUBDIRECCION ACADEMICA	481,250.00	266,435.00	714,820.00	117,339.89	117,339.89	97,483.11
SUBDIRECCION DE ADMINISTRACION Y FINANZAS	19,135,592.00	4,656,693.02	23,792,285.02	19,463,015.19	19,463,015.19	4,329,269.83
<b>II. Gasto Etiquetado</b>						
(II)=A+B+C+D+E+F+G+H)		22,432,426.26	22,432,426.28	21,708,552.30	21,708,552.30	723,873.98
DIRECCION GENERAL		354,173.02	354,173.02	353,963.44	353,963.44	201.66
SUBDIRECCION DE PLANEACION Y VINCULACION		361,046.82	361,046.82	348,231.78	348,231.78	2,815.04
SUBDIRECCION ACADEMICA		225,404.89	225,404.89	224,627.84	224,627.84	777.05
SUBDIRECCION DE ADMINISTRACION Y FINANZAS		21,501,801.55	21,501,801.55	20,781,729.24	20,781,729.24	720,072.31
<b>III. Total de Egresos (III = I + II)</b>	20,211,872.00	26,938,326.58	47,150,198.58	41,891,951.42	41,891,951.42	5,258,247.16

*Viridiana Figueroa Burciaga*

C.P. Viridiana Figueroa Burciaga  
Departamento de Servicios Financieros

*Joaquín López Arredondo*

C.P. Joaquín López Arredondo  
Subdirector de Servicios Administrativos

*María Jesús Reyes Ortiz*

L. E. María Jesús Reyes Ortiz  
Directora General



Nombre de la Entidad  
**Estado Analítico del Ejercicio Presupuesto de Egresos**  
 Clasificación Administrativa (Por Poderes)  
 Del 01 de Enero al 31 de Diciembre de 2019

CPCA-II-09

**CUENTA PÚBLICA 2019**

Clasificación Administrativa (Por Poderes)	Egresos Aprobado Anual (1)	Ampliaciones/ (Reducciones) (2)	Egresos Modificado Anual (3=1+2)	Egresos Devengado Acumulado (4)	Egresos Pagado Acumulado (5)	Subejercicio (6 = 3 - 4)
Poder Ejecutivo	20,211,872	26,938,327	47,150,199	41,891,952	41,891,951	5,258,247
Poder Legislativo			0			0
Poder Judicial			0			0
Órganos Autónomos			0			0
<b>Total del Gasto</b>	<b>20,211,872</b>	<b>26,938,327</b>	<b>47,150,199</b>	<b>41,891,951.5</b>	<b>41,891,951</b>	<b>5,258,247</b>

*Viridiana Figueroa Burciaga*

C.P. Viridiana Figueroa Burciaga  
 Departamento de Servicios Financieros

*Joaquín López Arredondo*

C.P. Joaquín López Arredondo  
 Subdirector de Servicios Administrativos

*Maria Jesús Reyes Ortiz*

L.E. Maria Jesús Reyes Ortiz  
 Directora General

Concepto (i)

**Nombre de la Entidad**  
**Estado Analítico del Ejercicio Presupuesto de Egresos**  
**Clasificación Administrativa (Por Tipo de Organismos o Entidad Paraestatal)**  
**Del 01 de Enero al 31 de Diciembre de 2019**

CPCA-11-10

CUENTA PÚBLICA 2019


Concepto	Egresos Aprobado Anual (1)	Ampliaciones/ (Reducciones) (2)	Egresos Modificado Anual (3=1+2)	Egresos Devengado Acumulado (4)	Egresos Pagado Acumulado (5)	Subejercicio (6 = 3 - 4)
Entidades Paraestatales y Fideicomisos No Empresariales y No Financieros	20,211,872	26,938,327	47,150,199	41,891,951	41,891,951	5,258,247
Instituciones Públicas de la Seguridad Social			0			0
Entidades Paraestatales Empresariales No Financieras con Participación Estatal Mayoritaria			0			0
Fideicomisos Empresariales No Financieros con Participación Estatal Mayoritaria			0			0
Entidades Paraestatales Empresariales Financieras Monetarias con Participación Estatal Mayoritaria			0			0
Entidades Paraestatales Empresariales Financieras No Monetarias con Participación Estatal Mayoritaria			0			0
Fideicomisos Financieros Públicos con Participación Estatal Mayoritaria			0			0
<b>Total del Gasto</b>	<b>20,211,872</b>	<b>26,938,327</b>	<b>47,150,199</b>	<b>41,891,951</b>	<b>41,891,951</b>	<b>5,258,247</b>

L L B

C.P. Viridiana Figueroa Burciaga  
 Departamento de Servicios Financieros

Joaquín López Arredondo

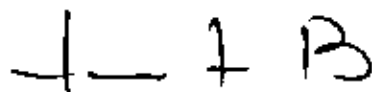
C.P. Joaquín López Arredondo  
 Subdirector de Servicios Administrativos

  
 L.E. María Jesús Reyes Ortiz  
 Directora General


Ejercicio del Presupuesto por Partida / Descripción	Egresos Aprobado Anual	Ampliaciones/ (Reducciones)	Egresos Modificado Anual	Egresos Devengado Acumulado	Egresos Pagado Acumulado	Subejercicio	% Avance Anual
	(1)	(2)	(3=1+2)	(4)	(5)	(6 = 5 - 4)	(7= 4/3)
29100 HERRAMIENTAS MENORES	\$ 48,000.00	\$ 5,900.00	\$ 53,900.00	\$ 44,406.29	\$ 44,406.29	\$ 9,493.71	82%
29101 HERRAMIENTAS MENORES	\$ 48,000.00	\$ 5,900.00	\$ 53,900.00	\$ 44,406.29	\$ 44,406.29	\$ 9,493.71	82%
29200 REPARACIONES Y ACCESORIOS MENORES DE EDIFICIOS	\$ 8,000.00	\$ -	\$ 8,000.00	\$ 3,855.18	\$ 3,855.18	\$ 2,144.82	84%
29201 REPARACIONES Y ACCESORIOS MENORES DE EDIFICIOS	\$ 8,000.00	\$ -	\$ 8,000.00	\$ 3,855.18	\$ 3,855.18	\$ 2,144.82	84%
29400 REPARACIONES Y ACCESORIOS MENORES DE EQUIPO DE COMPUTO Y	\$ 60,000.00	\$ 77,007.00	\$ 137,007.00	\$ 138,308.60	\$ 138,308.60	\$ 1,000.40	98%
29401 REPARACIONES Y ACCESORIOS MENORES DE EQUIPO DE COMPUTO Y TECNOLOGIAS DE LA INFORMACION	\$ 60,000.00	\$ 77,007.00	\$ 137,007.00	\$ 138,308.60	\$ 138,308.60	\$ 1,000.40	98%
29600 REPARACIONES Y ACCESORIOS MENORES DE EQUIPO DE TRANSPORTE	\$ 11,900.00	\$ 15,300.00	\$ 26,900.00	\$ 24,179.30	\$ 24,179.30	\$ 2,720.70	90%
29601 REPARACIONES Y ACCESORIOS MENORES DE EQUIPO DE TRANSPORTE	\$ 11,900.00	\$ 15,300.00	\$ 26,900.00	\$ 24,179.30	\$ 24,179.30	\$ 2,720.70	90%
29800 REPARACIONES Y ACCESORIOS MENORES DE MAQUINARIA Y OTROS	\$ 8,000.00	\$ -	\$ 8,000.00	\$ 270.07	\$ 270.07	\$ 6,729.93	1%
29801 REPARACIONES Y ACCESORIOS MENORES DE MAQUINARIA Y OTROS EQUIPOS	\$ 8,000.00	\$ -	\$ 8,000.00	\$ 270.07	\$ 270.07	\$ 6,729.93	5%
29900 REPARACIONES Y ACCESORIOS MENORES OTROS BIENES MUEBLES	\$ 58,650.00	\$ 562,904.00	\$ 621,554.00	\$ 565,611.15	\$ 565,611.15	\$ 13,942.85	91%
29901 REPARACIONES Y ACCESORIOS MENORES OTROS BIENES MUEBLES	\$ 58,650.00	\$ 562,904.00	\$ 621,554.00	\$ 565,611.15	\$ 565,611.15	\$ 13,942.85	91%
<b>30000 SERVICIOS GENERALES</b>	\$ 1,273,642.20	\$ 3,190,286.44	\$ 4,463,928.64	\$ 3,940,334.91	\$ 3,940,334.91	\$ 523,593.73	88%
31000 SERVICIOS BASICOS	\$ 42,300.00	\$ 519,042.88	\$ 561,342.88	\$ 626,104.50	\$ 520,104.60	\$ 34,938.38	95%
31100 ENERGIA ELECTRICA	\$ 30,300.00	\$ 480,840.02	\$ 511,140.02	\$ 465,902.00	\$ 465,902.00	\$ 25,038.02	95%
31102 ENERGIA ELECTRICA A ESCUELAS	\$ 30,300.00	\$ 480,840.02	\$ 511,140.02	\$ 465,902.00	\$ 465,902.00	\$ 25,038.02	95%
31400 TELEFONIA TRADICIONAL	\$ 10,300.00	\$ 128,440.00	\$ 138,740.00	\$ 126,812.54	\$ 126,812.54	\$ 8,927.46	93%
31401 TELEFONIA TRADICIONAL	\$ 10,300.00	\$ 128,440.00	\$ 138,740.00	\$ 126,812.54	\$ 126,812.54	\$ 8,927.46	93%
31700 SERVICIOS DE ACCESO A INTERNET, REDES Y PROCESAMIENTO DE	\$ -	\$ 32,782.98	\$ 32,782.98	\$ 32,782.98	\$ 32,782.98	\$ -	100%
31701 SERVICIO DE ACCESO A INTERNET, REDES Y PROCESAMIENTO DE INFORMACION	\$ -	\$ 32,782.98	\$ 32,782.98	\$ 32,782.98	\$ 32,782.98	\$ -	100%
31800 SERVICIOS POSTALES Y TELEGRAFICOS	\$ 2,000.00	\$ -	\$ 2,000.00	\$ 927.00	\$ 927.00	\$ 1,073.00	46%
31801 SERVICIO POSTAL	\$ 2,000.00	\$ -	\$ 2,000.00	\$ 927.00	\$ 927.00	\$ 1,073.00	46%
32000 SERVICIO DE ARRENDAMIENTO	\$ -	\$ 8,960.00	\$ 8,960.00	\$ 8,960.00	\$ 8,960.00	\$ -	100%
32500 ARRENDAMIENTO DE EQUIPO DE TRANSPORTE	\$ -	\$ 8,960.00	\$ 8,960.00	\$ 8,960.00	\$ 8,960.00	\$ -	100%
32501 ARRENDAMIENTO DE EQUIPO DE TRANSPORTE	\$ -	\$ 8,960.00	\$ 8,960.00	\$ 8,960.00	\$ 8,960.00	\$ -	100%
33000 SERVICIOS PROFESIONALES CIENTIFICOS, TECNICOS Y OTROS SERVICIOS	\$ 288,891.00	\$ 770,802.28	\$ 1,059,693.28	\$ 1,007,429.48	\$ 1,007,429.48	\$ 52,263.80	95%
33100 SERVICIOS LEGALES DE CONTABILIDAD AUDITORIAS Y	\$ 30,000.00	\$ 151,024.00	\$ 181,024.00	\$ 174,812.03	\$ 174,812.03	\$ 6,211.97	98%
33101 SERVICIOS LEGALES DE CONTABILIDAD AUDITORIAS Y RELACIONADOS	\$ 30,000.00	\$ 151,024.00	\$ 181,024.00	\$ 174,812.03	\$ 174,812.03	\$ 6,211.97	98%
33300 SERVICIOS DE CONSULTORIA ADMINISTRATIVA, PROCESOS, TECNICA	\$ 70,921.00	\$ 486,884.28	\$ 557,805.28	\$ 571,987.84	\$ 571,987.84	\$ 4,042.54	99%
33301 SERVICIOS DE INFORMATICA	\$ 4,640.00	\$ 300,878.80	\$ 305,518.80	\$ 300,677.78	\$ 300,677.78	\$ 4,841.02	99%
33302 SERVICIOS DE CONSULTORIAS	\$ 75,511.00	\$ 185,775.48	\$ 261,286.48	\$ 271,310.06	\$ 271,310.06	\$ 1,000.00	100%
33400 SERVICIOS DE CAPACITACION	\$ 90,300.00	\$ 48,700.00	\$ 139,000.00	\$ 111,800.88	\$ 111,900.98	\$ 14,899.02	88%
33401 SERVICIOS DE CAPACITACION	\$ 90,300.00	\$ 48,700.00	\$ 139,000.00	\$ 111,800.88	\$ 111,900.98	\$ 14,899.02	88%
33600 SERVICIOS DE APOYO ADMINISTRATIVO TRADUCCION	\$ 57,600.00	\$ 83,074.00	\$ 140,674.00	\$ 145,871.83	\$ 145,871.83	\$ 25,902.17	82%
33603 IMPRESIONES Y PUBLICACIONES OFICIALES	\$ 57,600.00	\$ 83,074.00	\$ 140,674.00	\$ 145,871.83	\$ 145,871.83	\$ 25,902.17	82%
33800 SERVICIOS DE VIGILANCIA	\$ 41,000.00	\$ 7,050.00	\$ 48,050.00	\$ 33,379.00	\$ 33,379.00	\$ 5,710.00	85%
33801 SERVICIOS DE VIGILANCIA	\$ 41,000.00	\$ 7,050.00	\$ 48,050.00	\$ 33,379.00	\$ 33,379.00	\$ 5,710.00	85%
34000 SERVICIOS FINANCIEROS, BANCARIOS Y COMERCIALES	\$ 8,750.00	\$ 157,804.18	\$ 166,554.18	\$ 178,758.22	\$ 178,758.22	\$ 5,486.95	97%
34100 SERVICIOS FINANCIEROS Y BANCARIOS	\$ 8,750.00	\$ 157,804.18	\$ 166,554.18	\$ 178,758.22	\$ 178,758.22	\$ 5,486.95	97%
34101 SERVICIOS FINANCIEROS Y BANCARIOS	\$ 8,750.00	\$ 157,804.18	\$ 166,554.18	\$ 178,758.22	\$ 178,758.22	\$ 5,486.95	97%
34400 SEGUROS DE RESPONSABILIDAD PATRIMONIAL Y FIANZAS	\$ -	\$ 80,170.00	\$ 80,170.00	\$ 88,852.80	\$ 88,852.80	\$ -	100%
34401 SEGUROS DE RESPONSABILIDAD PATRIMONIAL Y FIANZAS	\$ -	\$ 80,170.00	\$ 80,170.00	\$ 88,852.80	\$ 88,852.80	\$ -	100%
34500 SEGURO DE BIENES PATRIMONIALES	\$ -	\$ 43,849.00	\$ 43,849.00	\$ 43,848.00	\$ 43,848.00	\$ 1.00	100%
34501 SEGUROS DE BIENES PATRIMONIALES	\$ -	\$ 43,849.00	\$ 43,849.00	\$ 43,848.00	\$ 43,848.00	\$ 1.00	100%

Ejercicio del Presupuesto por Partida / Descripción	Egresos Aprobado Anual	Ampliaciones/ (Reducciones)	Egresos Modificado Anual	Egresos Devengado Acumulado	Egresos Pagado Acumulado	Subejercicio	% Avance Anual
	(1)	(2)	(3=1+2)	(4)	(5)	(6=3-4)	(7= 4/3)
34700	FIFTES Y MANIOBRAS	\$ 18,000.00	\$ 15,953.15	\$ 33,953.15	\$ 33,657.28	\$ 256.80	99%
34701	FLETES Y MANIOBRAS	\$ 18,000.00	\$ 15,953.15	\$ 33,953.15	\$ 33,657.28	\$ 256.80	99%
35000	SERVICIOS DE INSTALACION, REPARACION, MANTENIMIENTO Y CONSERVACION	\$ 55,000.20	\$ 515,965.71	\$ 570,965.91	\$ 526,281.71	\$ 44,704.20	92%
35100	CONSERVACION Y MANTENIMIENTO MENOR DE INMUEBLES	\$ 1,800.00	\$ 123,708.15	\$ 125,508.15	\$ 123,193.82	\$ 2,414.23	98%
35101	MANTENIMIENTO Y CONSERVACION DE INMUEBLES	\$ 1,800.00	\$ 123,708.15	\$ 125,508.15	\$ 123,193.82	\$ 2,414.23	98%
35200	INSTALACION, REPARACION Y MANTENIMIENTO DE MOBILIARIO Y EQUIPO	\$ 12,000.00	\$ 27,150.00	\$ 39,150.00	\$ 36,828.53	\$ 2,321.47	98%
35201	MANTENIMIENTO Y CONSERVACION DE MOBILIARIO Y EQUIPO	\$ 12,000.00	\$ 27,150.00	\$ 39,150.00	\$ 36,828.53	\$ 2,321.47	98%
35300	INSTALACION, REPARACION Y MANTENIMIENTO DE EQUIPO DE	\$ 15,000.00	\$ -	\$ 15,000.00	\$ 10,484.80	\$ 4,515.20	70%
35301	INSTALACIONES	\$ 10,000.00	\$ 485.00	\$ 10,485.00	\$ 10,484.80	\$ 0.20	100%
35302	MANTENIMIENTO Y CONSERVACION DE BIENES INFORMATICOS	\$ 5,000.00	\$ 485.00	\$ 5,485.00	\$ -	\$ 5,485.00	0%
35500	REPARACION Y MANTENIMIENTO DE EQUIPO DE TRANSPORTE	\$ 2,150.20	\$ 175,946.56	\$ 178,096.76	\$ 170,421.58	\$ 7,675.18	98%
35501	MANTENIMIENTO Y CONSERVACION DE EQUIPO DE TRANSPORTE	\$ 2,150.20	\$ 175,946.56	\$ 178,096.76	\$ 170,421.58	\$ 7,675.18	98%
35700	INSTALACION, REPARACION Y MANTENIMIENTO DE MAQUINARIA,	\$ 15,850.00	\$ 100,531.00	\$ 116,381.00	\$ 114,625.90	\$ 1,755.10	98%
35701	MANTENIMIENTO Y CONSERVACION DE MAQUINARIA Y EQUIPO	\$ 15,850.00	\$ 100,531.00	\$ 116,381.00	\$ 114,625.90	\$ 1,755.10	98%
35800	SERVICIOS DE LIMPIEZA Y MANEJO DE DESECHOS	\$ 8,100.00	\$ 11,350.00	\$ 19,450.00	\$ 14,860.00	\$ 4,590.00	76%
35801	SERVICIOS DE LIMPIEZA Y MANEJO DE DESECHOS	\$ 8,100.00	\$ 11,350.00	\$ 19,450.00	\$ 14,860.00	\$ 4,590.00	76%
35900	SERVICIOS DE JARDINERIA Y FUMIGACION	\$ -	\$ 77,300.00	\$ 77,300.00	\$ 54,068.88	\$ 23,231.02	70%
35901	SERVICIOS DE JARDINERIA Y FUMIGACION	\$ -	\$ 77,300.00	\$ 77,300.00	\$ 54,068.88	\$ 23,231.02	70%
36000	SERVICIOS DE COMUNICACION SOCIAL Y PUBLICIDAD	\$ -	\$ 36,575.48	\$ 36,575.48	\$ 36,575.48	\$ -	100%
36200	DIFUSION POR RADIO, TELEVISION Y OTROS MEDIOS DE MENSAJES	\$ -	\$ 36,575.48	\$ 36,575.48	\$ 36,575.48	\$ -	100%
36201	DIFUSION POR RADIO, TELEVISION Y OTROS MEDIOS DE MENSAJES COMERCIALES PARA PROMOVER LA VENTA DE PRODUCTOS O SERVICIOS	\$ -	\$ 36,575.48	\$ 36,575.48	\$ 36,575.48	\$ -	100%
37000	SERVICIOS DE TRASLADO Y VIATICOS	\$ 463,750.00	\$ 568,707.85	\$ 1,032,457.85	\$ 887,480.78	\$ 145,027.07	84%
37100	PASAJES AEREOS	\$ 177,000.00	\$ 28,445.84	\$ 205,445.84	\$ 177,824.08	\$ 28,621.76	86%
37101	PASAJES AEREOS	\$ 177,000.00	\$ 28,445.84	\$ 205,445.84	\$ 177,824.08	\$ 28,621.76	86%
37200	PASAJES TERRESTRES	\$ 87,000.00	\$ 47,236.89	\$ 134,236.89	\$ 99,481.28	\$ 34,755.61	74%
37201	PASAJES TERRESTRES	\$ 87,000.00	\$ 47,236.89	\$ 134,236.89	\$ 99,481.28	\$ 34,755.61	74%
37500	VIATICOS EN EL PAIS	\$ 188,200.00	\$ 379,964.00	\$ 567,164.00	\$ 442,950.00	\$ 124,214.00	78%
37501	VIATICOS EN EL PAIS	\$ 188,200.00	\$ 379,964.00	\$ 567,164.00	\$ 442,950.00	\$ 124,214.00	78%
37502	GASTOS DE CAMINO	\$ 54,000.00	\$ 77,994.00	\$ 131,994.00	\$ 80,300.00	\$ 51,694.00	61%
37503	VIATICOS EN EL EXTRANJERO	\$ -	\$ 2,535.00	\$ 2,535.00	\$ 2,535.00	\$ -	100%
37504	VIATICOS EN EL EXTRANJERO	\$ -	\$ 2,535.00	\$ 2,535.00	\$ 2,535.00	\$ -	100%
37505	SERVICIOS INTEGRALES DE TRASLADO Y VIATICOS	\$ 11,250.00	\$ 197,880.00	\$ 209,130.00	\$ 207,520.48	\$ 1,609.52	99%
37506	SERVICIOS INTEGRALES DE TRASLADO Y VIATICOS	\$ 11,250.00	\$ 197,880.00	\$ 209,130.00	\$ 207,520.48	\$ 1,609.52	99%
37800	OTROS SERVICIOS DE TRASLADO Y HOSPEDAJE	\$ -	\$ 27,120.00	\$ 27,120.00	\$ 27,050.00	\$ 70.00	100%
37801	CUJOS	\$ -	\$ 27,120.00	\$ 27,120.00	\$ 27,050.00	\$ 70.00	100%
38000	SERVICIOS OFICIALES	\$ 73,750.00	\$ 82,701.00	\$ 156,451.00	\$ 133,918.82	\$ 22,532.18	86%
38200	GASTOS DE ORDEN SOCIAL Y CULTURAL	\$ 53,000.00	\$ 70,968.00	\$ 123,968.00	\$ 121,307.82	\$ 2,660.18	98%
38201	GASTOS DE ORDEN SOCIAL Y CULTURAL	\$ 53,000.00	\$ 70,968.00	\$ 123,968.00	\$ 121,307.82	\$ 2,660.18	98%
38300	CONGRESOS Y CONVENCIONES	\$ 20,750.00	\$ 7,895.00	\$ 28,645.00	\$ 12,918.00	\$ 15,727.00	44%
38301	CONGRESOS Y CONVENCIONES	\$ 20,750.00	\$ 7,895.00	\$ 28,645.00	\$ 12,918.00	\$ 15,727.00	44%
39000	OTROS SERVICIOS GENERALES	\$ 323,541.00	\$ 438,976.00	\$ 762,517.00	\$ 536,843.00	\$ 225,674.00	71%
39100	SERVICIOS FUNERARIOS Y DE CEMENTERIOS	\$ -	\$ 20,000.00	\$ 20,000.00	\$ 20,000.00	\$ -	100%
39101	SERVICIOS FUNERARIOS Y DE CEMENTERIOS	\$ -	\$ 20,000.00	\$ 20,000.00	\$ 20,000.00	\$ -	100%
39200	IMPUESTOS Y DERECHOS	\$ 323,541.00	\$ 418,976.00	\$ 742,517.00	\$ 516,843.00	\$ 225,674.00	70%
39201	IMPUESTOS Y DERECHOS	\$ 323,541.00	\$ 418,976.00	\$ 742,517.00	\$ 516,843.00	\$ 225,674.00	70%

Ejercicio del Presupuesto por Partida / Descripción		Egresos Aprobado Anual (1)	Ampliaciones/ (Reducciones) (2)	Egresos Modificado Anual (3=1+2)	Egresos Devengado Acumulado (4)	Egresos Pagado Acumulado (5)	Subejercicio (6=3-4)	% Avance Anual (7=4/3)
4000	TRANSFERENCIAS, ASIGNACIONES SUBSIDIOS Y OTRAS AYUDAS	\$ 197,830.00	\$ 22,482.94	\$ 175,347.06	\$ 165,895.70	\$ 165,895.70	\$ 9,451.36	95%
4400	AYUDAS SOCIALES	\$ 197,830.00	\$ 22,482.94	\$ 175,347.06	\$ 165,895.70	\$ 165,895.70	\$ 9,451.36	95%
4410	AYUDAS SOCIALES A PERSONAS	\$ 155,830.00	\$ 42,482.94	\$ 113,347.06	\$ 104,375.70	\$ 104,375.70	\$ 8,971.36	92%
4410	GASTOS POR SERVICIOS DE TRASLADO DE PERSONAS	\$ 155,830.00	\$ 42,482.94	\$ 113,347.06	\$ 104,375.70	\$ 104,375.70	\$ 8,971.36	92%
4420	BECAS Y OTRAS AYUDAS PARA PROGRAMAS DE CAPACITACION	\$ 42,000.00	\$ 20,000.00	\$ 62,000.00	\$ 61,520.00	\$ 61,520.00	\$ 480.00	99%
4420	FOMENTO DEPORTIVO	\$ 47,000.00	\$ 20,000.00	\$ 67,000.00	\$ 61,520.00	\$ 61,520.00	\$ 5,480.00	92%
50000	BIENES MUEBLES, INMUEBLES E INTANGIBLES	\$ 2,317.00	\$ 1,780,548.48	\$ 1,782,865.48	\$ 1,243,209.01	\$ 1,243,209.01	\$ 539,656.47	70%
5100	MÓBILIARIO Y EQUIPO DE ADMINISTRACION	\$ 2,317.00	\$ 873,624.48	\$ 875,941.48	\$ 866,477.30	\$ 866,477.30	\$ 9,464.18	98%
51300	BIENES ARTÍSTICOS CULTURALES Y CIENTÍFICOS	\$ -	\$ 17,838.00	\$ 17,838.00	\$ 17,837.21	\$ 17,837.21	\$ 0.79	100%
51301	BIENES ARTÍSTICOS CULTURALES Y CIENTÍFICOS	\$ -	\$ 17,838.00	\$ 17,838.00	\$ 17,837.21	\$ 17,837.21	\$ 0.79	100%
5150	EQUIPO DE COMPUTO Y DE TECNOLOGIAS DE LA INFORMACION	\$ 2,317.00	\$ 780,634.46	\$ 782,951.46	\$ 773,688.92	\$ 773,688.92	\$ 9,262.54	99%
51501	BIENES INFORMATICOS	\$ 2,317.00	\$ 780,634.46	\$ 782,951.46	\$ 773,688.92	\$ 773,688.92	\$ 9,262.54	99%
5190	OTROS MOBILIARIOS Y EQUIPOS DE ADMINISTRACION	\$ -	\$ 25,377.84	\$ 25,377.84	\$ 25,377.11	\$ 25,377.11	\$ 0.63	100%
5190	EQUIPO DE ADMINISTRACION	\$ -	\$ 25,377.84	\$ 25,377.84	\$ 25,377.11	\$ 25,377.11	\$ 0.63	100%
5190	MÓBILIARIO Y EQUIPO PARA ESCUELAS, LABORATORIOS Y TALLERES	\$ -	\$ 49,574.06	\$ 49,574.06	\$ 49,574.06	\$ 49,574.06	\$ -	100%
5200	MÓBILIARIO Y EQUIPO EDUCACIONAL Y RECREATIVO	\$ -	\$ 15,490.02	\$ 15,490.02	\$ 15,490.00	\$ 15,490.00	\$ 0.02	100%
5200	CAMARAS FOTOGRAFICAS Y DE VIDEO	\$ -	\$ 15,490.02	\$ 15,490.02	\$ 15,490.00	\$ 15,490.00	\$ 0.02	100%
5200	CAMARAS FOTOGRAFICAS Y DE VIDEO	\$ -	\$ 15,490.02	\$ 15,490.02	\$ 15,490.00	\$ 15,490.00	\$ 0.02	100%
5400	VEHICULOS Y EQUIPO DE TRANSPORTE	\$ -	\$ 837,100.00	\$ 837,100.00	\$ 317,100.00	\$ 317,100.00	\$ 520,000.00	38%
5410	VEHICULOS Y EQUIPO TERRESTRE	\$ -	\$ 837,100.00	\$ 837,100.00	\$ 317,100.00	\$ 317,100.00	\$ 520,000.00	38%
5410	AUTOMOVILES Y CAMIONES	\$ -	\$ 837,100.00	\$ 837,100.00	\$ 317,100.00	\$ 317,100.00	\$ 520,000.00	38%
5600	MAQUINARIA, OTROS EQUIPOS Y HERRAMIENTAS	\$ -	\$ 54,335.00	\$ 54,335.00	\$ 44,141.71	\$ 44,141.71	\$ 10,193.29	81%
5620	MAQUINARIA Y EQUIPO INDUSTRIAL	\$ -	\$ 54,335.00	\$ 54,335.00	\$ 44,141.71	\$ 44,141.71	\$ 10,193.29	81%
56201	MAQUINARIA Y EQUIPO INDUSTRIAL	\$ -	\$ 54,335.00	\$ 54,335.00	\$ 44,141.71	\$ 44,141.71	\$ 10,193.29	81%
		\$ 20,211,672.00	\$ 26,938,326.58	\$ 47,150,998.58	\$ 41,891,961.42	\$ 41,891,961.42	\$ 5,259,037.16	89%

  
C.P. Viridiana Figueroa Burciaga  
Departamento de Servicios Financieros

  
C.P. Joaquín López Arredondo  
Subdirector de Servicios Administrativos

  
C.P. María Inés Reyes Ortiz  
Directora General

Nombre de la Entidad  
**Estado Analítico del Ejercicio de Presupuesto de Egresos- Detallado – LDF**  
 (Clasificación de Servicios Personales por Categoría)

CPCA-II-14

Del 01 de Enero al 31 de Diciembre de 2019

CUENTA PÚBLICA 2019

(PESOS)

Concepto (c)	Egresos					Subejercicio (e)
	Aprobado (d)	Ampliaciones/ (Reducciones)	Modificado	Devengado	Pagado	
I. Gasto No Etiquetado (I=A+B+C+D+E+F)	17,501,273.80	833,840.00	18,335,113.80			18,335,113.80
A. Personal Administrativo y de Servicio Público	5,675,565.00	416,820.00	6,092,485.00			6,092,485.00
B. Magisterio	11,825,708.80	416,820.00	12,242,528.80			12,242,528.80
C. Servicios de Salud (C=1+c2)						
c1) Personal Administrativo						
c2) Personal Médico, Paramédico y afín						
D. Seguridad Pública						
E. Gastos asociados a la implementación de nuevas leyes federales o reformas a las mismas (E = e1 + e2)						
e1) Nombre del Programa o Ley 1						
e2) Nombre del Programa o Ley 2						
F. Sentencias laborales definitivas						
II. Gasto Etiquetado (II=A+B+C+D+E+F)		19,657,982.20	19,657,982.20	18,970,898.05	18,970,898.05	687,084.15
A. Personal Administrativo y de Servicio Público		5,675,562.00	5,675,562.00	5,675,562.00	5,675,562.00	
B. Magisterio		13,982,420.20	13,982,420.20	13,295,336.05	13,295,336.05	687,084.15
C. Servicios de Salud (C=1+c2)						
c1) Personal Administrativo						
c2) Personal Médico, Paramédico y afín						
D. Seguridad Pública						
E. Gastos asociados a la implementación de nuevas leyes federales o reformas a las mismas (E = e1 + e2)						
e1) Nombre del Programa o Ley 1						
e2) Nombre del Programa o Ley 2						
F. Sentencias laborales definitivas						
III. Total del Gasto en Servicios Personales (III = I + II)	17,501,273.80	20,491,822.20	37,993,096.00	18,970,898.05	18,970,898.05	19,022,197.95

*Viridiana Figueroa Burciaga*

C.P. Viridiana Figueroa Burciaga  
Departamento de Servicios Financieros

*Joaquín López Arredondo*

C.P. Joaquín López Arredondo  
Subdirector de Servicios Administrativos

*María Jesús Reyes Ortiz*

L.E. María Jesús Reyes Ortiz  
Directora General


Nombre de la Entidad  
**Conciliación entre los Egresos Presupuestarios y los Gastos Contables**  
 Al 31 de Diciembre de 2019

CPCA-II-15

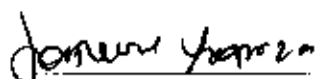
CUENTA PÚBLICA 2019

(Pesos)

<b>1. Total de Egresos Presupuestarios</b>		<b>41,891,951.42</b>
<b>2. Menos Egresos Presupuestarios No Contables</b>		<b>1,243,209.00</b>
Materias Primas y Materiales de Producción y Comercialización		
Materiales y Suministros		
Mobiliario y Equipo de Administración	866,477.00	
Mobiliario y Equipo Educativo y Recreativo	15,490.00	
Equipo e Instrumental Médico y de Laboratorio		
Vehículos y Equipo de Transporte	317,100.00	
Equipo de Defensa y Seguridad		
Maquinaria, Otros Equipos y Herramientas	44,142.00	
Activos Biológicos		
Bienes Inmuebles		
Activos Intangibles		
Obra Pública en Bienes de Dominio Público		
Obra Pública en Bienes Propios		
Acciones y Participaciones de Capital		
Compra de Títulos y Valores		
Concesión de Préstamos		
Inversiones en Fideicomisos, Mandatos y Otros Análogos		
Provisiones para Contingencias y Otras Erogaciones Especiales		
Armonización de la Deuda Pública		
Adeudos de Ejercicios Fiscales Anteriores (ADEFAS)		
Otros Egresos Presupuestales No Contables		
<b>3. Más Gastos Contables No Presupuestarios</b>		<b>384,639.00</b>
Estimaciones, Deprecaciones, Deterioros, Obsolescencia y Amortizaciones	384,639.00	
Provisiones		
Disminución de Inventarios		
Aumento por Insuficiencia de Estimaciones por Pérdida o Deterioro u Obsolescencia		
Aumento por Insuficiencia de Provisiones		
Otros Gastos		
Otros Gastos Contables No Presupuestales		
<b>4. Total de Gasto Contable (4= 1 - 2 + 3)</b>		<b>41,893,381.42</b>



C.P. Viridiana Figueroa Burciaga  
 Departamento de Servicios Financieros



C.P. Joaquín López Arredondo  
 Subdirector de Servicios Administrativos



L.E. María Jesús Reyes Ortiz  
 Directora General

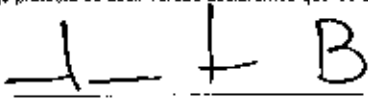
**Nombre de la Entidad**  
**Endeudamiento Neto**  
 Del 01 de Enero al 31 de Diciembre de 2019  
 (pesos)

CPCA-II-16


**CUENTA PÚBLICA 2019**

Identificación del crédito o Instrumento	Contratación / Colocación	Amortización	Endeudamiento Neto
	A	B	C=A-B
<b>Créditos Bancarios</b>			
1			
2			
3			
4	NADA QUE INFORMAR EN ESTE APARTADO		0.00
5			
6			
7			
8			
9			
10			
<b>Total Créditos Bancarios</b>	0.00	0.00	0.00
<b>Otros Instrumentos de Deuda</b>			
1			
2			
3			
4			
5			
6			
7			
8			
9			
10			
<b>Total Otros Instrumentos de Deuda</b>	0.00	0.00	0.00
<b>TOTAL</b>	0.00	0.00	0.00

"Bajo protesta de decir verdad declaramos que los Estados Financieros y sus Notas son razonablemente correctos y son responsabilidad del emisor"

  
 C.P. Viridiana Figueroa Burciaga  
 Departamento de Servicios Financieros

  
 C.P. Joaquin López Arredondo  
 Subdirector de Servicios Administrativos

  
 L.E. María Jesús Reyes Ortiz  
 Directora General



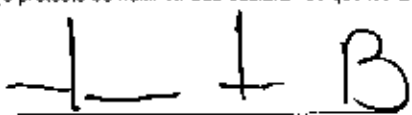
Nombre de la Entidad  
 Intereses de la Deuda  
 Del 01 de Enero al 31 de Diciembre de 2019


CPCA-II-17


CUENTA PÚBLICA 2019

Identificación del crédito o Instrumento	Devengado	Pagado
<b>Créditos Bancarios</b>		
1		
2		
3		
4		
5		
6		
7		
8		
9		
10		
<b>Total de Intereses Créditos Bancarios</b>	0.00	0.00
<b>Otros Instrumentos de Deuda</b>		
1		
2		
3		
4		
5		
6		
7		
8		
9		
10		
<b>Total Intereses Otros Instrumentos de Deuda</b>	0.00	0.00
<b>TOTAL</b>	<b>0.00</b>	<b>0.00</b>

\*Bajo protesta de decir verdad declaramos que los Estados Financieros y sus Notas son razonablemente correctos y son responsabilidad del emisor.

  
 C.P. Viridiana Figueroa Burciaga  
 Departamento de Servicios Financieros

  
 C.P. Joaquín López Arredondo  
 Subdirector de Servicios Administrativos

  
 L.E. María Jesús Reyes Ortiz  
 Directora General

**Nombre de la Entidad**  
**Gasto Por Categoría Programática**  
**Del 01 de Enero al 31 de Diciembre de 2019**  
**(PESOS)**

CPCA-III-01

**CUENTA PÚBLICA 2019**

Concepto	Egresos Aprobado Anual (1)	Ampliaciones/ (Reducciones) (2)	Egresos Modificado Anual (3=1+2)	Egresos Devengado Anual (4)	Egresos Pagado Anual (5)	Subejercicio (6 = 3 - 4)
<b>Programas</b>						
<b>Subsidios: Sector Social y Privado o Estados y Municipios</b>	0	0	0	0	0	0
Sujetos a Reglas de Operación			0			0
Otros Subsidios			0			0
<b>Desempeño de las Funciones:</b>	20,211,872	26,938,327	47,150,199	41,891,951	41,891,951	5,258,247
Provisión de Servicios Públicos	20,211,872	26,938,327	47,150,199	41,891,951	41,891,951	5,258,247
Provisión de Bienes Públicos			0			0
Planeación, Seguimiento y Evaluación de Políticas Públicas			0			0
Promoción y Fomento			0			0
Regulación y Supervisión			0			0
Funciones de las Fuerzas Armadas (Unicamente el Gobierno Federal)			0			0
Específicos			0			0
Proyectos de Inversión			0			0
<b>Administrativos y de Apoyos</b>	0	0	0	0	0	0
Apoyo al Proceso Presupuestario y para Mejorar la Eficiencia Institucional			0			0
Apoyo a la Función Pública y a Mejoramiento de la Gestión Operaciones Apoyas			0			0
<b>Compromisos</b>	0	0	0	0	0	0
Obligaciones de Cumplimiento de Resolución Jurisdiccional			0			0
Desastres Naturales			0			0
<b>Obligaciones</b>	0	0	0	0	0	0
Pensiones y Jubilaciones			0			0
Aportaciones a la Seguridad Social			0			0
Aportaciones a Fondos de Estabilización			0			0
Aportaciones a Fondos de Inversión y Reestructura de Pensiones			0			0
<b>Programas de gasto Federalizado ( Gobierno Federal)</b>	0	0	0	0	0	0
Gasto Federalizado			0			0
<b>Participaciones a Entidades Federativas y Municipios</b>			0			0
<b>Costo Financiero, Deuda o Apoyo a Deudores y Ahorradores de la Banca</b>			0			0
<b>Adeudos de Ejercicios Fiscales Anteriores</b>			0			0
<b>Total del Gasto</b>	20,211,872	26,938,327	47,150,199	41,891,951	41,891,951	5,258,247

*Viridiana Figueroa Burciaga*

C.P. Viridiana Figueroa Burciaga  
Departamento de Servicios Financieros

*Joaquín López Arredondo*

C.P. Joaquín López Arredondo  
Subdirector de Servicios Administrativos

*María Jesús Reyes Ortiz*

L.E. María Jesús Reyes Ortiz  
Directora General

Nombre de la Entidad  
Gastos por proyectos de inversión  
Del 01 de Enero al 31 de Diciembre de 2019

CPCA-III-03

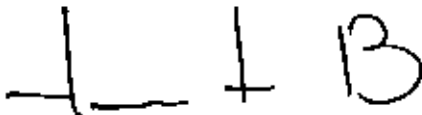
CUENTA PÚBLICA 2019

GASTO DE INVERSION EJERCIDO:		
NOMBRE DEL PROYECTO	MONTO EROGADO	ORIGEN DEL RECURSO*
NADA QUE INFORMAR EN ESTE APARTADO		

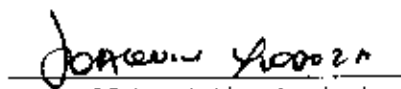
\* Se deberán informar con todas las fuentes del recurso.

Ya sean obras con Recurso Federal, Recurso Estatal e Ingresos Propios del ente Público


\*Bajo protesta de decir verdad declaramos que los Estados Financieros y sus Notas, son razonablemente correctos y son responsabilidad del emisor\*



C.P. Viridiana Figueroa Burciaga  
Departamento de Servicios Financieros



C.P. Joaquin López Arredondo  
Subdirector de Servicios Administrativos



L.E. Maria Jesús Reyes Ortiz  
Directora General

INFORME DE AVANCE DEL PROGRAMA OPERATIVO ANUAL 2019

13/04/2019 14:11:11

CLAVE	NOMBRE DEL INDICADOR	UNIDAD DE MEDIDA	TIPO META	VALOR META	DATOS	PROGRAMADO	MODIFICADO	REALIZADO	% DE AVANCE ANUAL
						ANUAL	ANUAL	ANUAL	

DEPENDENCIA / ENTIDAD 76 INSTITUTO TECNOLÓGICO SUPERIOR DE PUERTO PEÑASCO

UNIDAD ADMINISTRATIVA 001 INSTITUTO TECNOLÓGICO SUPERIOR DE PUERTO PEÑASCO

104110	EDUCACIÓN SUPERIOR DE CALIDAD PARA EL DESARROLLO								
112	EDUCACIÓN SUPERIOR TECNOLÓGICA								
	PROPORCIÓN DE ESTUDIANTES EN ACTIVIDADES DEPORTIVAS	ALUMNADO	P	%	META	20.00%	20.00%	50.00	251.00%
					NLM	40.00	40.00	124.00	
					DEP	230.00	230.00	245.00	

**EVALUACIÓN CUMULATIVA**  
 PARA ESTE INDICADOR SE TENIA PROGRAMADO LA PARTICIPACIÓN DE 40 ALUMNOS SIN EMBARGO ESTE SE SUPERÓ CON LA PARTICIPACIÓN MAS DE 124 ALUMNOS LO QUE REPRESENTA 310% DANDO UN TOTAL DE 124 ALUMNOS EN ACTIVIDADES DEPORTIVAS BASKETEOL, BEISBOL, SOFTBOL, TAE KAWONDO, FUTBOL VARIACION Y TENIS. ESTO EN CUMPLIMIENTO DE LA RESOLUCIÓN DEL EXCMO. GOBIERNO DEL ESTADO DE SONORA

281	COORDINACIÓN ADMINISTRATIVA								
	PORCENTAJE DE PERSONAL ACTIVO ADMINISTRATIVO CAPACITADO	PERSONA	P	%	META	100%	100%	95.00	95.00%
					NLM	61.00	61.00	50.00	
					DEP	61.00	61.00	61.00	

**EVALUACIÓN CUALITATIVA**  
 PARA ESTA META SE PROGRAMABA LA CAPACITACIÓN DE 61 EMPLEADOS SIN EMBARGO 3 EMPLEADOS NO PARTICIPARON LO ANTERIOR POR JUSTIFICACIONES EXTERNAS (2) CAPACIDAD DE SALUD Y PRESENTE ACCORPORACIONAL. CABE MENCIONAR QUE SE LOGRO EL 100% DE CAPACITACIÓN DEL PERSONAL ACTIVO ADMINISTRATIVO SE LOGRO EL 95% DE CUMPLIMIENTO QUEDANDO EN EL SENDO LOS 7 EMPLEADOS

459	COORDINACIÓN ACADÉMICA								
	PORCENTAJE DE ATENCIÓN A LA DEMANDA DE NUEVO INGRESO	ALUMNADO	P	%	META	100%	100%	100.00	100.00%
					NLM	230.00	230.00	240.00	
					DEP	230.00	230.00	240.00	

**EVALUACIÓN CUALITATIVA**  
 EN ESTE INDICADOR SE PROMETIO CAPTA 230 ALUMNOS CUMPLIENDOSE AL 100% A LA META CON LA CAPTACIÓN DE 240 ALUMNOS. ASÍ COMO SE SUPERÓ CON UN 70% DE LO PROGRAMADO. DERIVADO DE LA EXHAUSTIVA PROMOCIÓN EN LAS INSTITUCIONES DE EDUCACIÓN MEDIA SUPERIOR DE LA LOCALIDAD Y DE MUNICIPIOS DE LA REGIÓN EN LA OFERTA EDUCATIVA SE PROMETIO QUE A LOS CUATRO PROGRAMAS EDUCATIVOS EN EL AÑO 2018 SE INSCRIBIERON 230 ALUMNOS PARA EL 2019 240 ALUMNOS POR LO QUE SE TUVO UN INCREMENTO EN LA CAPTACIÓN DE ALUMNOS DEL 70%.

112	EDUCACIÓN SUPERIOR TECNOLÓGICA								
	PROPORCIÓN DE ESTUDIANTES EN ACTIVIDADES CULTURALES	ALUMNADO	P	%	META	20%	20%	47.00	235.00%
					NLM	40.00	40.00	178.00	
					DEP	230.00	230.00	248.00	

**EVALUACIÓN CUALITATIVA**  
 PARA ESTE INDICADOR SE TENIA PROGRAMADO LA PARTICIPACIÓN DE 40 ALUMNOS SIN EMBARGO ESTE SE SUPERÓ CON LA PARTICIPACIÓN DE 178 ALUMNOS MAS ESTO DERIVADO DE LA APERTURA DE TRES RAMAS SIENDO DANZA, FOLKLORE Y AJEDREZ LO CUAL VIENE A FORTALECER LAS ACTIVIDADES CULTURALES Y LUDICAS

281	COORDINACIÓN ADMINISTRATIVA								
	CUMPLIMIENTO DE LAS OBLIGACIONES DE TRANSPARENCIA DE LOS SUJETOS OBLIGADOS DE PODER EJECUTIVO	PORCENTAJE	A	%	META	100.00	100.00	100.00	100.00%
					NLM	100.00	100.00	100.00	
					DEP				

**EVALUACIÓN CUALITATIVA**  
 DURANTE EL PERÍODO SUPERIOR SE REALIZÓ LA EVALUACIÓN A LA INFORMACIÓN QUE SE MANTIENE LA NORMATIVIDAD EN MATERIA DE CUMPLIMIENTO DE LA TRANPAARENCIA PUBLICA BASADO EN LA EVALUACIÓN DE LA REALIZACIÓN DE LA SEDE PARA LA CONTINUIDAD DE SERVICIOS EN MATERIA DE TRANSPARENCIA Y ACCESO A LA INFORMACIÓN DEL ESTADO ATENDIENDO A LO COMPROBADO EN EL REPOBLAMIENTO DE ESTE INDICADOR EN LA CUAL SE MANTIENE LA CUMPLIMIENTO DEL 100% EN LOS ÚLTIMOS EJERCICIOS FISCALES

INFORME DE AVANCE DEL PROGRAMA OPERATIVO ANUAL 2019

ANUAL

1. Datos de Identificación

CLAVE	NOMBRE DEL INDICADOR	UNO MEDIDA	TIPO META	VAL. ABIL.	DATOS	PROGRAMADO ORIGINAL	MODIFICADO	REALIZADO	% DE AVANCE ANUAL
						ANUAL	ANUAL	ANUAL	

DEPENDENCIA / ENTIDAD 76 INSTITUTO TECNOLÓGICO SUPERIOR DE PUERTO PEÑASCO

204	COORDINACIÓN ACADÉMICA ÍNDICE DE EFICIENCIA TERMINAL	ALCANZADO	F	NO	META	38.73%	38.73%	29.04	75.31%
					NLM	47.00	47.00	50.00	
					DEP	1.03.00	1.03.00	1.03.00	

**EVALUACIÓN CUALITATIVA**  
 ESTE INDICADOR MIDE EL NÚMERO DE EGRESADOS DE LOS CUALES SON EGRESADOS PERTENECEN A LA GENERACIÓN 2014-2019 INTEGRADOS DE LA SIGUIENTE MANERA DE LA CARRERA DE LIC. ADMINISTRACIÓN SON 21 EGRESADOS (IND. SISTEMAS COMPUTACIONALES SON 4 EGRESADOS (IND. COMERCIAL INTERNACIONAL Y DE IND. INDUSTRIAL Y EGRESADOS) DEBE SEÑALAR QUE EL TOTAL DE EGRESADOS SON 21 LO QUE DA EL 100% DE LA META PROGRAMADA. SIN EMBARGO EL 100% NO CORRESPONDE A LA GENERACIÓN LO QUE IMPACTA EN EL RESULTADO TOTAL QUEDANDO ESTE A UN POR CIENTO DE BAJO DE LA META (SOLO EGRESADOS) DE LA META TOTAL A UN 100% (2014-2019) VS 50.71% (2019)

112	EDUCACIÓN SUPERIOR TECNOLÓGICA PORCENTAJE DE ESTUDIANTES BECADOS	ALCANZADO	F	SI	META	16.13%	16.13%	13.02	80.71%
					NLM	1.03.00	1.03.00	1.03.00	
					DEP	1.04.00	1.04.00	1.04.00	

**EVALUACIÓN CUALITATIVA**  
 PARA ESTE INDICADOR DE PROGRAMA EL CUMPLIMIENTO DE UN TOTAL DE 17 BECAS. SIN EMBARGO ESTE SOLO ALCANZO BENEFICIAR 14 ALUMNOS (82%) QUEDANDO SIN ALCANZAR 3% ESTO DEBIDO A CUESTIONES EXTERNAS A LA INSTITUCIÓN NO SE CONCRETO LA CONVOCATORIA (DIFERENCIAS MANEJO BECAS FEDERALES)

287	COORDINACIÓN ADMINISTRATIVA ÍNDICE DE CALIDAD DE LOS INFORMES TRIMESTRALES	PUNTOS	A	NO	META	100.00	100.00	93.85	93.85%
					NLM	100.00	100.00	93.85	
					DEP				

**EVALUACIÓN CUALITATIVA**  
 ESTE INDICADOR DE PROGRAMA EL CUMPLIMIENTO DEL 100% DE INTEGRACIÓN EN LOS INFORMES TRIMESTRALES. SIN EMBARGO DURANTE LA INTEGRACIÓN Y PRESENTACIÓN DE LOS INFORMES TRIMESTRALES LA EVALUACIÓN AL CALIDAD DE ELLOS PRESENTARON VARIACION EN EL RESULTADO (CELLOS) Y EN ALGUNAS OCASIONES LA FALTA DE ALGUNOS DATOS QUE IMPACTA EN LA EVALUACIÓN (ESTO AFECTA EL CUMPLIMIENTO DEL INDICADOR OBTENIENDO UN PORCENTAJE FINAL DE 93.85% PRESENTANDO UNA VARIACIÓN DE INCUMPLIMIENTO DEL 6.15%. ESTE INDICADOR EN COMPARACIÓN CON EL EJERCICIO 2018 PRESENTA UN INCREMENTO DEL 1.00% SIN EMBARGO PRESENTA UNA PERMANENCIA EN LA EVALUACIÓN Y NO PRESENTA DECREMENTO

206	COORDINACIÓN ACADÉMICA ÍNDICE DE REPROBACIÓN	ALCANZADO	F	NO	META	20%	25%	10.91	100.00%
					NLM	1.00.00	1.00.00	628.00	
					DEP	5000.00	5000.00	5754.00	

**EVALUACIÓN CUALITATIVA**  
 ESTE INDICADOR MIDE EL PORCENTAJE DE ESTE DEBE PRESENTAR UN MENOR NÚMERO DE ALUMNOS REPROBADOS PARA ESTE INDICADOR DE PROGRAMA COMO MÁXIMO UNA REPROBACIÓN DEL 20% Y SE LOGRÓ DISMINUIRLO A UN 10% (CUMPLIENDO EXACTO A LA META) (CUMPLIENDO EL PROGRAMA DE CALIDAD ORIGINAL) EL CUAL CONSISTE EN LA ASIGNATURA DE SIMA (MATEMÁTICA) EN LAS QUE LOS ALUMNOS PRESENTAN DIFICULTADES EN EL APRENDIZAJE (DEFINICIÓN DEL ALTA) ESTO CON EL FIN DE DISMINUIR EL ÍNDICE DE REPROBACIÓN (LAS ASIGNATURAS SON PARTE IMPORTANTE DE LAS ESTRATEGIAS PARA AUMENTAR EL ÍNDICE DE REPROBACIÓN (1.01) 2018 (1.00) 2019 (1.00) 2020 (1.00) SIENDO QUE PARA ESTE INDICADOR LA REPROBACIÓN (1.00) DISMINUYÓ EN EL 1.00% ENTRE EJERCICIOS ESTALES

207	COORDINACIÓN ADMINISTRATIVA ÍNDICE DE SATISFACCIÓN EN LA REPRESENTACIÓN DE LOS SERVICIOS INSTITUCIONALES	ALCANZADO	F	SI	META	100%	100%	75.74	75.74%
					NLM	1000.00	1000.00	1710.00	
					DEP	1000.00	1000.00	1000.00	

**EVALUACIÓN CUALITATIVA**  
 DURANTE EL EJERCICIO SE TUVO UNA MATRÍCULA DE 100 ALUMNOS DE LOS CUALES 150 ALUMNOS SE ENCUENTRAN REALIZANDO RESERVA PROFESIONAL (100) ASISTEN A LA TOTALIDAD DE LOS SERVICIOS DE UNA MATRÍCULA DE 100 ALUMNOS SE ENCUENTRAN (100) EN LAS ENTIDADES DE SERVICIOS PARA ENCUENTRAN SATISFACCIÓN MEDIANTE LOS ENCUESTOS REALIZADOS

INFORME DE AVANCE DEL PROGRAMA OPERATIVO ANUAL 2019

ANUAL

11/11/2019 10:00 AM

CLAVE	NOMBRE DEL INDICADOR	UNA MEDIDA	TIPO META	UNIDAD	DATOS	PROGRAMADO ORIGINAL	MODIFICADO	REALIZADO	% DE AVANCE ANUAL
						ANUAL	ANUAL	ANUAL	

DEPENDENCIA / ENTIDAD : 79 INSTITUTO TECNOLÓGICO SUPERIOR DE PUERTO PEÑASCO

454	LOGRO ACADÉMICO PORCENTAJE DE TITULACIÓN	ALUMNO	P	NO	META	44.0%	43.0%	47.5%	85.82%
					NUM	567.00	562.00	571.00	
					DETA	11.15.00	11.13.00	11.16.00	

EVALUACIÓN CUALITATIVA

PARA EL EJERCICIO 2019 SE PROGRAMÓ LA TITULACIÓN DE 516 ALUMNOS SIN EMBARGO ESTE ALCANZO UN 45% LO QUE SE DEBE A LA FALTA DE LOS FACTORES QUE IMPACTAN EN LOS PROCESOS DE TITULACIÓN QUE ES LA REALIZACIÓN DEL DOMINGO DE SERVICIO, FALTA DE TRÁMITE DE DOCUMENTOS

457	COORDINACIÓN ADMINISTRATIVA CERTIFICADOS OBTENIDOS EN UN SISTEMA DE CALIDAD	CERTIFICADOS DE CALIDAD	A	NO	META	2.00	2.00	2.00	100.00%
					NUM	2.00	2.00	2.00	
					DETA				

EVALUACIÓN CUALITATIVA

PARA EL EJERCICIO 2019 EL INSTITUTO PROGRAMA OBTENER LA CERTIFICACIÓN EN DOS NORMAS INTERNACIONALES ISO 9001:2015 SISTEMA DE GESTIÓN DE CALIDAD Y EN LA NORMA ISO 14001 GESTIÓN AMBIENTAL LOGRANDO LA META PROGRAMADA EN UN 100% CABE SEÑALAR QUE EN EL 2018 NO SE CONTA CON UNA CERTIFICACIÓN LO QUE SE DEBE EN LA 50% EN EL AVANCE DE CERTIFICACIÓN EN LA NORMALIZACIÓN

459	COORDINACIÓN ACADÉMICA PORCENTAJE DE DOCENTES CAPACITADOS O ACTUALIZADOS	DOCENTE	P	NO	META	100%	100%	100.00%	100.00%
					NUM	36.00	36.00	36.00	
					DETA	36.00	36.00	36.00	

EVALUACIÓN CUALITATIVA

PARA ESTE INDICADOR SE PROGRAMÓ CUATRO CURSOS DE ACTUALIZACIÓN AL PERSONAL DOCENTE QUE PERTENECEN A CADA UNA DE LAS CARRERAS SIENDO ESTOS: INGENIERÍA EN SISTEMAS COMPUTACIONALES CURSO DENOMINADO SISTEMAS ELECTRÓNICOS PROGRAMABLES Y HARDWARE CON UNA PARTICIPACIÓN DE 10 DOCENTE INGENIERÍA INDUSTRIAL CURSO DENOMINADO AUTOMATIZACIÓN INDUSTRIAL CON UNA PARTICIPACIÓN DE 8 DOCENTE INGENIERÍA EN ADMINISTRACIÓN EL CURSO TENDENCIAS ADMINISTRATIVAS CON UNA PARTICIPACIÓN DE 11 DOCENTE INGENIERÍA CIVIL EL CURSO DENOMINADO INGENIERÍA GEOMÉTRICA CON UNA PARTICIPACIÓN DE 20 DOCENTE LO QUE DA UN TOTAL DE 36 DOCENTE

461	COORDINACIÓN ADMINISTRATIVA RENDICIÓN DE CUENTAS	DOCUMENTO	A	NO	META	1.00	1.00	4.00	400.00%
					NUM	1.00	1.00	4.00	
					DETA				

EVALUACIÓN CUALITATIVA

PARA ESTE INDICADOR SE PROGRAMÓ LA ENTREGA DE CUENTAS CORRESPONDIENTES DE LA CUENTA PÚBLICA DEL INSTITUTO RELATIVAMENTE A LOS ASPECTOS DE AVANCE FINANCIERO (INGRESOS Y EGRESOS) ESTADOS FINANCIEROS ACTIVIDADES QUE SE DESEMPEÑAN DE CARÁCTER TÉCNICO Y ADMINISTRATIVO ENTRE OTROS ASUNTOS ESTA META SE CUMPLIÓ AL 100% QUEDANDO LOS ASUNTOS EN ACTA

456	COORDINACIÓN ACADÉMICA PORCENTAJE DE DOCENTES PARTICIPANTES EN PROYECTOS DE INVESTIGACIÓN	DOCENTE	P	NO	META	30%	20%	36.11%	180.55%
					NUM	1.00	1.00	11.20	
					DETA	36.00	35.00	36.00	

EVALUACIÓN CUALITATIVA

PARA ESTE INDICADOR SE PROGRAMÓ LA PARTICIPACIÓN DE 10 DOCENTES EN ACTIVIDADES DE INVESTIGACIÓN SIN EMBARGO CABE SEÑALAR QUE ESTE INDICADOR SE CUMPLIÓ EN UN 100% ADEMAS SE REALIZÓ LA PARTICIPACIÓN DE 6 DOCENTES LO QUE REPRESENTA UN 60% MÁS LO ANTERIOR CON LA PARTICIPACIÓN Y ASOCIACIÓN DE LOS PROFESORES DE TIEMPO COMPLETO EN PROYECTOS DE INVESTIGACIÓN

462	COORDINACIÓN ADMINISTRATIVA PORCENTAJE DE DOCUMENTOS Y NÚMERO DE OBSERVACIONES Y AUTOMATIZACIÓN DE LA META DEL ICA	DOCUMENTO	A	NO	META	1.00	1.00	3.00	300%
					NUM	1.00	1.00	3.00	
					DETA				

EVALUACIÓN CUALITATIVA

EN EL EJERCICIO 2019 EL ICA 100% IMPACTA QUE EL INSTITUTO NO CUENTA CON META DE OBSERVACIONES Y AUTOMATIZACIÓN DE LA META PÚBLICA DEL ICA

INFORME DE AVANCE DEL PROGRAMA OPERATIVO ANUAL 2019

ANUAL

1 de 20

CLAVE	NOMBRE DEL INDICADOR	UNIDAD DE MEDIDA	TIPO META	VAL. ACUM.	DATOS	PROGRAMADO ORIGINAL		MODIFICADO		REALIZADO		% DE AVANCE ANUAL
						ANUAL	ANUAL	ANUAL	ANUAL			
DEPENDENCIA / ENTIDAD 76 INSTITUTO TECNOLÓGICO SUPERIOR DE PUERTO PEÑASCO												
455	COORDINACIÓN ACADÉMICA PORCENTAJE DE MATRICULA EN PROGRAMAS ACREDITADOS	ALUMNADO	A	740		META	300.00	300.00	300.00	300.00		125.00%
						PLM	400.00	360.00	380.00			
						DEF						
<b>EVALUACIÓN CUALITATIVA</b>												
PARA ESTE INDICADOR EN EL EJERCICIO ESCOLAR 2019-2020 SE TENIA PROGRAMADO 300 ALUMNOS INSCRITOS EN PROGRAMAS DE BUENA CALIDAD. SIN EMBARGO, ESTA META SE REBASO CON LA INSCRIPCIÓN DE 40 ALUMNOS MÁS, LO QUE REPRESENTA UN 20% MÁS DE LO PROGRAMADO. SIENDO EN LOS PROGRAMAS EDUCATIVOS SE INSCRIBIÓ EN SISTEMAS COMPARACIONES Y DE ADMINISTRACIÓN. EN COMPARACIÓN CON EL EJERCICIO ESCOLAR 2018-2019, 326 ALUMNOS SE PRESENTA UN CRECIMIENTO DEL 10% DE ALUMNOS INSCRITOS EN PROGRAMAS EDUCATIVOS ACREDITADOS.												
	PORCENTAJE DE EGRESADOS INCORPORADOS AL MERCADO LABORAL	ALUMNADO	P	740		META	74.00%	74.00%	74.52			100.00%
						PLM	90.00	80.00	90.00			
						DEF	87.00	87.00	87.00			
<b>EVALUACIÓN CUALITATIVA</b>												
EN ESTE INDICADOR DE SEGUIMIENTO DE EGRESADOS LA META FUE LOCALIZAR A LOS EGRESADOS DE UN TOTAL DE 574 LO CUAL SE ALCANZO LO PROGRAMADO EN UN 100% SIN EMBARGO SE OLVIDO A UN 25% DEL TOTAL DE EGRESADO REPRESENTADO POR 143 ALUMNOS EN COMPARACIÓN DEL EJERCICIO 2018 SE LOGRÓ A UN 100% DE EGRESADOS LO QUE EN COMPARACIÓN CON EL EJERCICIO 2019 SE OBTUVO UN CRECIMIENTO DEL 10%.												
	PORCENTAJE DE FORMACIÓN EN EL ENTORNO	ALUMNADO	A	740		META	28.33%	38.33%	39.71			100.00%
						PLM	230.00	230.00	345.00			
						DEF	600.00	600.00	625.00			
<b>EVALUACIÓN CUALITATIVA</b>												
EL INDICADOR DE COBERTURA PARA EL INSTITUTO SE DETERMINÓ EL TOTAL DE ALUMNOS QUE EGRESAN DE EDUCACIÓN MEDIA SUPERIOR DE LA LOCALIDAD (PREPARATORIAS) COBAS DE MAR COLLEJO SONORA A.C. SE PROYECTO CONTAR EL 30% DE LOS EGRESADOS ALUMNOS, LOGRANDO CUMPLIR LA META CON LA CAPTACIÓN DE 249 EGRESADOS QUE REPRESENTA UN 30.7% DE ALUMNOS INSCRITOS EN EL AÑO 2019 SE INSCRIBIERON 207 ALUMNOS QUE COMPARADO CON EL 2018 249 INSCRITOS ESTE INDICADOR CRECIÓ UN 17%.												
	PORCENTAJE DE PROFESORES DE TIEMPO COMPLETO CON PERFIL DESEABLE Y PRODEF	DOCENTE	P	740		META	70%	70%	79.00			54.00%
						PLM	7.00	7.00	5.00			
						DEF	10.00	10.00	13.00			
<b>EVALUACIÓN CUALITATIVA</b>												
ACTUALMENTE CUENTA CON 13 PTO. DE LOS CUATRO PROYECTADO CON TANTO EN INGENIERÍA DESEABLE. SIN EMBARGO, SOLO SE ALCANZO DOCENTES CON PERFIL DESEABLE LO QUE REPRESENTA UN 7% DE LOS DOCENTES PROYECTADOS Y UN 10% LA META TOTAL. QUEDANDO A UN 15% DE LA META. PRODEF (13) LO ANTERIOR DERIVADO A QUE PARA LA EVALUACIÓN DE LOS DOCENTES REQUIERE MISMO QUE LOS PTO ESTÁN TRABAJANDO PARA PODER PARTICIPAR Y ACREDITAR EN ESTE PROGRAMA.												

Nombre de la Entidad  
Indicadores de Postura Fiscal  
Del 01 de Enero al 31 de Diciembre de 2019

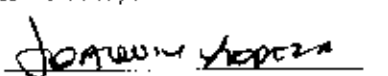
CPCA-IV-01


CUENTA PÚBLICA 2019

Concepto	Estimado Original Anual	Devengado	Pagado 3
<b>I. Ingresos Presupuestarios (I= 1 + 2 )</b>	20,211,872.00	44,839,452.00	44,839,452.00
1. Ingresos Gobierno del Estado 1			
2. Ingresos Sector Paraestatal 1	20,211,872.00	44,839,452.00	44,839,452.00
<b>II. Egresos Presupuestarios ( II= 3+4 )</b>	20,211,872.00	41,891,951.00	41,891,951.00
3. Egresos del Gobierno de la Entidad Federativa 2			
4. Egresos del Sector Paraestatal 2	20,211,872.00	41,891,951.00	41,891,951.00
<b>III. Balance Presupuestario (Superávit o Déficit) (III= I-II)</b>	0.00	2,947,501.00	2,947,501.00
<b>Concepto</b>	<b>Estimado Original Anual</b>	<b>Devengado</b>	<b>Pagado 3</b>
III. Balance Presupuestario (Superávit o Déficit)	0.00	2,947,501.00	2,947,501.00
IV. Interés, Comisiones y Gastos de la Deuda			
V. Balance Primario (superávit o Déficit) (V= III-IV)	0.00	2,947,501.00	2,947,501.00
<b>Concepto</b>	<b>Estimado Original Anual</b>	<b>Devengado</b>	<b>Pagado 3</b>
A. Financiamiento			
B. Amortización de la Deuda			
C. Endeudamiento o Desendeudamiento (C=A-B)	0.00	0.00	0.00

\*Bajo protesta de decir verdad declaramos que los Estados Financieros y sus Notas son razonablemente correctos y son responsabilidad del emisor

  
C.P. Viridiana Figueroa Burciaga  
Departamento de Servicios Financieros

  
C.P. Joaquín López Arredondo  
Subdirector de Servicios Administrativos

  
L.E. María Jesús Reyes Ortiz  
Directora General



**Nombre de la Entidad**  
**Balance Presupuestario - LDF**  
**Del 01 de Enero al 31 de Diciembre de 2019**  
**(PESOS)**

CPCA-IV-02


**CUENTA PÚBLICA 2019**


Concepto (c)	Estimado/ Aprobado (d)	Devengado	Recaudado/ Pagado
<b>A. Ingresos Totales (A = A1+A2+A3)</b>	20,211,872	44,839,452	44,839,452
A1 Ingresos de Libre Disposición	20,211,872	22,691,611	22,691,611
A2 Transferencias Federales Etiquetadas	-	21,948,441	21,948,441
A3 Financiamiento Neto	-	-	-
<b>B. Egresos Presupuestarios<sup>1</sup> (B = B1+B2)</b>	20,211,872	41,891,951	41,891,951
B1 Gasto No Etiquetado (sin incluir Amortización de la Deuda Pública)	20,211,872	20,183,359	20,183,359
B2 Gasto Etiquetado (sin incluir Amortización de la Deuda Pública)	-	21,708,552	21,708,552
<b>C. Remanentes del Ejercicio Anterior (C = C1 + C2)</b>	-	-	-
C1 Remanentes de ingresos de Libre Disposición aplicados en el periodo	-	-	-
C2 Remanentes de Transferencias Federales Etiquetadas aplicados en el periodo	-	-	-
<b>I. Balance Presupuestario (I = A - B + C)</b>	-	2,947,501	2,947,501
<b>II. Balance Presupuestario sin Financiamiento Neto (II = I - A3)</b>	-	2,947,501	2,947,501
<b>III. Balance Presupuestario sin Financiamiento Neto y sin Remanentes del Ejercicio Anterior (III = II - C)</b>	-	2,947,501	2,947,501


Concepto	Aprobado	Devengado	Pagado
<b>E. Intereses, Comisiones y Gastos de la Deuda (E = E1+E2)</b>			
E1 Intereses, Comisiones y Gastos de la Deuda con Gasto No Etiquetado			
E2 Intereses, Comisiones y Gastos de la Deuda con Gasto Etiquetado			
<b>IV. Balance Primario (IV = III + E)</b>		2,947,501	2,947,501

Concepto	Estimado/ Aprobado	Devengado	Recaudado/ Pagado
<b>F. Financiamiento (F = F1 + F2)</b>			
F1 Financiamiento con Fuente de Pago de Ingresos de Libre Disposición			
F2 Financiamiento con Fuente de Pago de Transferencias Federales Etiquetadas			
<b>G. Amortización de la Deuda (G = G1 + G2)</b>			
G1 Amortización de la Deuda Pública con Gasto No Etiquetado			
G2 Amortización de la Deuda Pública con Gasto Etiquetado			
<b>A3. Financiamiento Neto (A3 = F - G)</b>			

C2 Remanentes de Transferencias Federales Etiquetadas aplicados en el periodo			
<b>VII. Balance Presupuestario de Recursos Etiquetados (VII = A2 + A3.2 - B2 + C2)</b>		239,889	239,889
<b>VIII. Balance Presupuestario de Recursos Etiquetados sin Financiamiento Neto (VIII = VII - A3.2)</b>		239,889	239,889

  
 C.P. Viridiana Figueroa Burciaga  
 Departamento de Servicios Financieros

  
 C.P. Joaquín López Arredondo  
 Subdirector de Servicios Administrativos

  
 E. María Jesús Reyes Ortiz  
 Directora General