




RADIO SONORA
ESTADO DE SONORA
ESTADO DE RESULTADOS
FORMA POR OBJETO DEL GASTO
(Cifras en pesos y centavos)

	PERIODO	%	ACUMULADO	%
	1/Mar al 31/Mar/2014		1º/Ene al 31/Mar/2014	
1.- INGRESOS				
INGRESOS POR VENTA DE BIENES Y SERVICIOS	642,894.86	37.47%	988,359.60	24.48%
SUBSIDIOS Y SUBVENCIONES	1,042,716.50	60.77%	3,016,038.29	74.71%
OTROS INGRESOS DE EJERCICIOS ANTERIORES	30,333.10	1.77%	32,604.10	0.81%
OTROS INGRESOS Y BENEFICIOS VARIOS	0.11	0.00%	0.33	0.00%
	1,715,944.57	100.00%	4,037,002.32	100.00%
2.- GASTOS				
REMUNERACIONES AL PERSONAL DE CARÁCTER P	903,712.34	50.55%	3,259,432.85	57.76%
REMUNERACIONES ADICIONALES Y ESPECIALES	33,219.38	1.86%	99,800.53	1.77%
SEGURIDAD SOCIAL	524,007.36	29.31%	1,406,347.86	24.92%
OTRAS PRESTACIONES SOCIALES Y ECONÓMICAS	67,198.40	3.76%	187,934.90	3.33%
PAGO DE ESTÍMULOS A SERVIDORES PÚBLICOS	0.00	0.00%	2,000.00	0.04%
MATERIALES DE ADMINISTRACIÓN, EMISIÓN DE	6,365.53	0.36%	11,623.75	0.21%
ALIMENTOS Y UTENSILIOS	3,352.59	0.19%	4,724.24	0.08%
MATERIALES Y ARTÍCULOS DE CONSTRUCCIÓN Y	0.00	0.00%	4,362.69	0.08%
COMBUSTIBLES, LUBRICANTES Y ADITIVOS	11,669.94	0.65%	33,975.75	0.60%
HERRAMIENTAS, REFACCIONES Y ACCESORIOS M	670.02	0.04%	902.02	0.02%
SERVICIOS BÁSICOS	116,470.00	6.52%	306,468.07	5.43%
SERVICIOS DE ARRENDAMIENTO	7,663.94	0.43%	29,506.74	0.52%
SERVICIOS PROFESIONALES, CIENTÍFICOS Y T	76,746.41	4.29%	164,939.23	2.92%
SERVICIOS FINANCIEROS, BANCARIOS Y COMER	31,379.71	1.76%	50,545.33	0.90%
SERVICIOS DE INSTALACIÓN, REPARACIÓN, MA	2,784.01	0.16%	36,725.61	0.65%
SERVICIOS DE TRASLADO Y VIÁTICOS	2,380.00	0.13%	43,577.00	0.77%
	1,787,619.63	100.00%	5,642,866.57	100.00%
PERDIDA DEL EJERCICIO	-71,675.06		-1,605,864.25	


 LIC. LUIS MARIO RIVERA AGUILAR
 DIRECTOR GENERAL


 C.P. LUZ IREMA RAMOS BORBÓN
 DIRECTORA DE ADMINISTRACIÓN


 C.P. ROMÁN LÓPEZ ACUÑA
 SUBDIRECTOR DE RECURSOS FINANCIEROS