


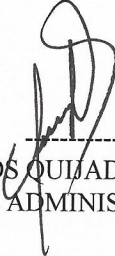
(Cifras en pesos y centavos)	2015	%	2014	%
1.- INGRESOS Y OTROS BENEFICIOS				
INGRESOS DE GESTIÓN	1,075,903.00	4.06	3,242,823.37	13.62
INGRESOS POR VENTA DE BIENES Y SERVICIOS	1,075,903.00	4.06	3,242,823.37	13.62
<i>INGRESOS POR VENTA DE BIENES Y SERVICIOS DE ORGANIS</i>	1,075,903.00	4.06	3,242,823.37	13.62
PARTICIPACIONES, APORTACIONES, TRANSFERENCIAS, ASI	24,977,471.73	94.31	20,489,582.16	86.08
PARTICIPACIONES Y APORTACIONES	2,000,000.00	7.55		
<i>CONVENIOS</i>	2,000,000.00	7.55		
TRANSFERENCIAS, ASIGNACIONES, SUBSIDIOS Y OTRAS A	22,977,471.73	86.76	20,489,582.16	86.08
<i>SUBSIDIOS Y SUBVENCIONES</i>	22,977,471.73	86.76	20,489,582.16	86.08
OTROS INGRESOS Y BENEFICIOS	430,053.21	1.62	70,287.08	0.30
OTROS INGRESOS Y BENEFICIOS VARIOS	430,053.21	1.62	70,287.08	0.30
<i>OTROS INGRESOS DE EJERCICIOS ANTERIORES</i>	318,500.00	1.20	70,285.35	0.30
<i>OTROS INGRESOS Y BENEFICIOS VARIOS</i>	111,553.21	0.42	1.73	0.00
Total de Ingresos y Otros Beneficios	26,483,427.94	100.00	23,802,692.61	100.00
2.- GASTOS Y OTRAS PERDIDAS				
GASTOS DE FUNCIONAMIENTO	26,048,531.06	98.47	23,747,003.33	97.48
SERVICIOS PERSONALES	21,410,496.44	80.93	20,687,714.41	84.92
<i>REMUNERACIONES AL PERSONAL DE CARÁCTER PERMANE</i>	12,378,029.63	46.79	13,023,169.62	53.46
<i>REMUNERACIONES ADICIONALES Y ESPECIALES</i>	1,213,086.92	4.59	952,295.48	3.91
<i>SEGURIDAD SOCIAL</i>	6,272,666.31	23.71	5,710,459.99	23.44
<i>OTRAS PRESTACIONES SOCIALES Y ECONÓMICAS</i>	1,521,413.58	5.75	983,989.32	4.04
<i>PAGO DE ESTÍMULOS A SERVIDORES PÚBLICOS</i>	25,300.00	0.10	17,800.00	0.07
MATERIALES Y SUMINISTROS	429,957.88	1.63	270,734.99	1.11
<i>MATERIALES DE ADMINISTRACIÓN, EMISIÓN DE DOCUMENTOS</i>	91,753.13	0.35	62,408.92	0.26
<i>ALIMENTOS Y UTENSILIOS</i>	49,031.02	0.19	20,498.50	0.08
<i>MATERIALES Y ARTÍCULOS DE CONSTRUCCIÓN Y DE REPARACION</i>	27,609.24	0.10	16,645.04	0.07
<i>COMBUSTIBLES, LUBRICANTES Y ADITIVOS</i>	148,600.61	0.56	143,320.29	0.59
<i>VESTUARIO, BLANCOS, PRENDAS DE PROTECCIÓN Y ARTÍCULOS</i>	31,088.00	0.12	712.24	0.00
<i>HERRAMIENTAS, REFACCIONES Y ACCESORIOS MENORES</i>	81,875.88	0.31	27,150.00	0.11
SERVICIOS GENERALES	4,208,076.74	15.91	2,788,553.93	11.45
<i>SERVICIOS BÁSICOS</i>	702,589.35	2.66	1,268,360.79	5.21
<i>SERVICIOS DE ARRENDAMIENTO</i>	1,209,914.90	4.57	139,040.34	0.57
<i>SERVICIOS PROFESIONALES, CIENTÍFICOS Y TÉCNICOS Y</i>	1,299,785.62	4.91	905,508.11	3.72
<i>SERVICIOS FINANCIEROS, BANCARIOS Y COMERCIALES</i>	117,702.81	0.44	134,104.15	0.55
<i>SERVICIOS DE INSTALACIÓN, REPARACIÓN, MANTENIMIENTO Y</i>	185,351.65	0.70	126,193.22	0.52
<i>SERVICIOS DE COMUNICACIÓN SOCIAL Y PUBLICIDAD</i>	6,960.00	0.03		
<i>SERVICIOS DE TRASLADO Y VIÁTICOS</i>	218,678.59	0.83	74,383.00	0.31
<i>SERVICIOS OFICIALES</i>	326,565.83	1.23	26,738.32	0.11
<i>OTROS SERVICIOS GENERALES</i>	140,527.99	0.53	114,226.00	0.47
OTROS GASTOS Y PÉRDIDAS EXTRAORDINARIAS	405,611.05	1.53	614,624.37	2.52
ESTIMACIONES, DEPRECIACIONES, DETERIOROS, OBSOLESCENCIA Y	405,604.75	1.53	614,623.93	2.52
<i>DEPRECIACIÓN DE BIENES MUEBLES</i>	403,531.68	1.53	614,623.93	2.52
<i>DISMINUCION DE BIENES POR PÉRDIDA, OBSOLESCENCIA Y</i>	2,073.07	0.01		
OTROS GASTOS	6.30	0.00	0.44	0.00
<i>OTROS GASTOS VARIOS</i>	6.30	0.00	0.44	0.00
Total de Gastos y Otras Pérdidas	26,454,142.11	100.00	24,361,627.70	100.00
Resultado del Ejercicio (Ahorro/Desahorro)	29,285.83		-558,935.09	

RADIO SONORA
ESTADO DE SONORA
Estado de Actividades
Del 1º/Ene al 31/dic/2015


(Cifras en pesos y centavos)	2015	%	2014	%
------------------------------	------	---	------	---



LIC. MARIA ELENA VERDUZCO CHAIRES
DIRECTORA GENERAL



LA JUAN CARLOS QUIJADA GALINDO
DIRECTOR DE ADMINISTRACIÓN



C.P. ALEJANDRO VALENZUELA MARTINEZ
SUBDIRECTOR DE RECURSOS FINANCIEROS