
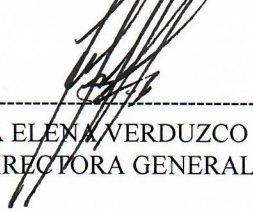



RADIO SONORA
ESTADO DE SONORA
Estado de Flujo de Efectivo
Del 1o de Enero AL 31/ene/2017
(Cifras en pesos y centavos)

	2017	2016
Flujos Netos de Efectivo de las Actividades de Operación		
ORIGEN:	\$1,686,266.93	\$1,718,740.23
Transferencias, Asignaciones y Subsidios y Otras Ayudas	\$1,574,477.45	\$1,516,345.96
Otros Orígenes de Operación	\$111,789.48	\$202,394.27
APLICACIÓN:	\$1,782,102.26	\$1,983,477.55
Servicios Personales	\$1,653,403.68	\$1,847,680.49
Materiales y Suministros	\$3,924.00	\$9,903.15
Servicios Generales	\$124,774.58	\$125,893.91
Flujos Netos de Efectivo por Actividades de Operación	(\$95,835.33)	(\$264,737.32)
Flujos Netos de Efectivo de las Actividades de Inversión		
ORIGEN:		
APLICACIÓN:		
Flujos Netos de Efectivo por Actividades de Inversión		
Flujos Netos de Efectivo de las Actividades de Financiamiento		
ORIGEN:		
APLICACIÓN:		
Flujos Netos de Efectivo por Actividades de Financiamiento		
Disminución Neta en el Efectivo y Equivalentes al Efectivo:	(\$95,835.33)	(\$264,737.32)
Efectivo y Equivalentes al Efectivo al Inicio del Ejercicio	\$253,588.99	\$800,428.03
Efectivo y Equivalentes al Efectivo al Final del Ejercicio	\$157,753.66	\$535,690.71

 LA JUAN CARLOS QUIJADA GALINDO DIRECTOR DE ADMINISTRACIÓN	 LIC. MARIA ELENA VERDUZCO CHAIRES DIRECTORA GENERAL	 C.P. ALEJANDRO VALENZUELA MARTINEZ SUBDIRECTOR DE RECURSOS FINANCIEROS
---	---	--