


Universidad Tecnológica de Etchojoa
 Estado Analítico del Ejercicio Presupuesto de Egresos
 Clasificación por Objeto del Gasto (Capítulo y Concepto)
 Del 01 de enero al 31 de diciembre de 2019


ETCA-II-04


TRIMESTRE: CUARTO

Ejercicio del Presupuesto por Capítulo del Gasto	Egresos		Ampliaciones/ (Reducciones)	Egresos		Egresos Devengado Acumulado	Egresos Pagado Acumulado	Subejercicio (6 = 3 - 4)
	Aprobado	Anual		Modificado	Anual			
	(1)	(2)	(3=1+2)	(4)	(5)	(6 = 3 - 4)		
Servicios Personales	4,326,954	11,582,944	15,909,898	14,935,580	14,935,580	974,318		
Remuneraciones al Personal de Carácter Permanente	838,968	6,192,068	7,031,036	6,056,717	6,056,717	974,318		
Remuneraciones al Personal de Carácter Transitorio	805,574	2,839,567	3,645,141	3,645,141	3,645,141	0		
Remuneraciones Adicionales y Especiales	773,291	1,041,387	1,814,677	1,814,677	1,814,677	0		
Seguridad Social	912,677	906,521	1,819,197	1,819,197	1,819,197	0		
Otras Prestaciones Sociales y Económicas	996,445	603,402	1,599,847	1,599,847	1,599,847	0		
Previsiones	-	-	-	-	-	0		
Pago de Estímulos a Servidores Públicos	-	-	-	-	-	0		
Materiales y Suministros	296,699.0	440,861.8	737,560.8	737,560.8	737,560.8	0		
Materiales de Administración, Emisión de Documentos y Artículos Oficiales	64,108	138,364	202,472	202,472	202,472	0		
Alimentos y Utensilios	7,391	79,307	86,698	86,698	86,698	0		
Materias Primas y Materiales de Producción y Comercialización	-	-	-	-	-	0		
Materiales y Artículos de Construcción y de Reparación	105,777	90,216	15,561	15,561	15,561	0		
Productos Químicos, Farmacéuticos y de Laboratorio	24,021	21,268	2,754	2,754	2,754	0		
Combustibles, Lubricantes y Aditivos	78,278	241,170	319,448	319,448	319,448	0		
Vestuario, Blancos, Prendas de Protección y Artículos Deportivos	4,569	36,137	40,706	40,706	40,706	0		
Materiales y Suministros Para Seguridad	-	-	-	-	-	0		
Herramientas, Refacciones y Accesorios Menores	12,554	57,369	69,923	69,923	69,923	0		
Servicios Generales	2,305,795	1,540,212	3,846,007	3,846,007	3,793,617	0		
Servicios Básicos	243,882	208,209	452,092	452,092	452,092	0		
Servicios de Arrendamiento	89,185	2,820	92,005	92,005	92,005	0		
Servicios Profesionales, Científicos, Técnicos y Otros Servicios	826,253	63,691	889,944	889,944	881,994	0		
Servicios Financieros, Bancarios y Comerciales	130,236	67,645	62,591	62,591	62,591	0		
Servicios de Instalación, Reparación, Mantenimiento y Conservación	473,492	842,993	1,316,485	1,316,485	1,316,485	0		
Servicios de Comunicación Social y Publicidad.	2,300	2,300	-	-	-	0		
Servicios de Traslado y Viáticos	439,275	170,970	610,245	610,245	610,245	0		
Servicios Oficiales	21,149	24,534	45,683	45,683	45,683	0		
Otros Servicios Generales	80,022	296,941	376,963	376,963	332,523	0		
Transferencias, Asignaciones, Subsidios y Otras Ayudas	60,000	70,000	130,000	130,000	130,000	0		
Transferencias Internas y Asignaciones al Sector Público	-	-	-	-	-	0		
Transferencias al Resto del Sector Público	-	-	-	-	-	0		
Subsidios y Subvenciones	60,000	70,000	130,000	130,000	130,000	0		
Ayudas Sociales	-	-	-	-	-	0		
Pensiones y Jubilaciones	-	-	-	-	-	0		
Transferencias a Fideicomisos, Mandatos y Otros Análogos	-	-	-	-	-	0		
Transferencias a la Seguridad Social	-	-	-	-	-	0		
Donativos	-	-	-	-	-	0		
Transferencias al Exterior	-	-	-	-	-	0		
Bienes Muebles, Inmuebles e Intangibles	70,580.0	29,887.1	100,467.1	100,467.1	100,467.1	0		
Mobiliario y Equipo de Administración	-	41,951	41,951	41,951	41,951	0		
Mobiliario y Equipo Educativo y Recreativo	-	-	-	-	-	0		
Equipo e Instrumental Médico y de Laboratorio	-	-	-	-	-	0		
Vehículos y Equipo de Transporte	-	-	-	-	-	0		
Equipo de Defensa y Seguridad	-	-	-	-	-	0		
Maquinaria, Otros Equipos y Herramientas	70,580	12,064	58,516	58,516	58,516	0		
Activos Biológicos	-	-	-	-	-	0		
Bienes Inmuebles	-	-	-	-	-	0		
Activos Intangibles	-	-	-	-	-	0		
Inversión Pública	-	-	-	-	-	0		
Obra Pública en Bienes de Dominio Público	-	-	-	-	-	0		
Obra Pública en Bienes Propios	-	-	-	-	-	0		
Proyectos Productivos y Acciones de Fomento	-	-	-	-	-	0		
Inversiones Financieras y Otras Provisiones	-	-	-	-	-	0		
Inversiones Para el Fomento de Actividades Productivas.	-	-	-	-	-	0		
Acciones y Participaciones de Capital	-	-	-	-	-	0		



Compra de Títulos y Valores	-	-	-	-	-	0
Concesión de Préstamos	-	-	-	-	-	0
Inversiones en Fideicomisos, Mandatos y Otros Análogos	-	-	-	-	-	0
Otras Inversiones Financieras	-	-	-	-	-	0
Provisiones para Contingencias y Otras Erogaciones Especiales	-	-	-	-	-	0
Participaciones y Aportaciones	-	-	-	-	-	0
Participaciones	-	-	-	-	-	0
Aportaciones	-	-	-	-	-	0
Convenios	-	-	-	-	-	0
Deuda Pública	-	-	-	-	-	0
Amortización de la Deuda Pública	-	-	-	-	-	0
Intereses de la Deuda Pública	-	-	-	-	-	0
Comisiones de la Deuda Pública	-	-	-	-	-	0
Gastos de la Deuda Pública	-	-	-	-	-	0
Costo por Coberturas	-	-	-	-	-	0
Apoyos Financieros	-	-	-	-	-	0
Adeudos de Ejercicios Fiscales Anteriores (Adefas)	-	-	-	-	-	0
Total del Gasto	7,060,028	13,663,906	20,723,934	19,749,615	19,697,225	974,318.38


 M.I. Santos Vega Borbón
 Director de Administración y Finanzas


 Profesor Jesús Manuel Osuna Durán
 Rector de la Universidad