




COVES DGA 0786/2016.
Hermosillo, Sonora a 15 de Julio del 2016.
2016: "Año del diálogo y la Reconstrucción"

C.P. GUSTAVO L. RODRIGUEZ LOZANO
SUBSECRETARIO DE PLANEACIÓN DEL DESARROLLO
P R E S E N T E.



En atención al oficio 05.06/0869/2016, en el que nos solicita la integración de la información sobre el avance en el cumplimiento de Objetivos y Metas de la Comisión de Vivienda del Estado de Sonora, correspondiente a modificaciones del Segundo Informe Trimestral de 2016, por este conducto me permito enviar en forma electrónica al correo organismos@haciendaegresos.sonora.gob.mx y en forma impresa, el resumen de las actividades desarrolladas durante el periodo de Abril, Mayo y Junio de 2016, según los formatos que se mencionan a continuación:

Listado de Formatos ETCA "Evaluación Trimestral Contabilidad Armonizada"

No	Formato	Descripción
----	---------	-------------

1.- Información Contable

1	ETCA-I-01	Estado de Situación Financiera	R E C I B I D O GOBIERNO DEL ESTADO DE SONORA SECRETARÍA DE HACIENDA
2	ETCA-I-02	Estado de Actividades	
3	ETCA-I-03	Estado de Variación en la Hacienda Pública	R E C I B I D O 15 JUL 2016 <i>cus</i>
4	ETCA-I-04	Estado de Cambios en la Situación Financiera	
5	ETCA-I-05	Flujo de Efectivo	SUBSECRETARIA DE PLANEACIÓN DEL DESARROLLO
6	ETCA-I-06	Estado Analítico del Activo	
7	ETCA-I-07	Estado Analítico de la Deuda y Otros Pasivos	SUBSECRETARIA DE PLANEACIÓN DEL DESARROLLO
8	ETCA-I-08	Informe sobre Pasivos Contingentes	
9	ETCA-I-09	Notas a los Estados Financieros	R E C I B I D O 15 JUL 2016 DIRECCIÓN GENERAL DE PLANEACIÓN Y EVALUACIÓN

W



II.- Información Presupuestaria

10	ETCA-II-10	Estado Analítico de Ingresos
11	ETCA-II-10-A	Conciliación entre los Ingresos Presupuestarios y Contables
12	ETCA-II-11	Estado Analítico del Ejercicio Presupuesto de Egresos Clasificación Por Objeto del Gasto (Capítulo y Concepto)
13	ETCA-II-11-A	Estado Analítico del Ejercicio Presupuesto de Egresos Clasificación Económica (Por Tipo de Gasto)
14	ETCA-II-11-B1	Estado Analítico del Ejercicio Presupuesto de Egresos Por Unidad Administrativa
15	ETCA-II-11-B2	Estado Analítico del Ejercicio Presupuesto de Egresos Clasificación Administrativa, Por Poderes
16	ETCA-II-11-B3	Estado Analítico del Ejercicio Presupuesto de Egresos Clasificación Administrativa, Por tipo de Organismo o Entidad Paraestatal
17	ETCA-II-11-C	Estado Analítico del Ejercicio Presupuesto de Egresos Clasificación Funcional (Finalidad y Función)
18	ETCA-II-11-D	Conciliación entre los Egresos Presupuestarios y los Gastos Contables
19	ETCA-II-11-E	Estado Analítico del Ejercicio Presupuesto de Egresos Por Partida del Gasto
20	ETCA-II-12	Endeudamiento Neto
21	ETCA-II-13	Intereses de la Deuda

III.- Información Programática

22	ETCA-III-14	Gasto por Categoría Programática
23	ETCA-III-15	Seguimiento y Evaluación de Indicadores de Proyectos y Procesos (Gasto por Categoría Programática, Metas y Programas; Análisis Programático- Presupuestal con Indicadores de Resultados)
24	ETCA-III-15-A	Programa Operativo Anual, Resumen de Indicadores por Unidad Ejecutora
25	ETCA-III-16	Gasto por Proyectos de Inversión

IV.- Información Complementaria-Anexos

La información complementaria para generar las cuentas nacionales y atender otros requerimientos
Provenientes de Organismos Internacionales de los que México es miembro.


26	ETCA-IV-17	Indicadores de Postura Fiscal
27	ETCA-IV-18	Relación de Cuentas Bancarias Productivas Específicas



28	ETCA-IV-19	Relación de Bienes que Componen su Patrimonio
29	ETCA-IV-20	Relación de esquemas bursátiles y de coberturas financieras
30	Anexo	Análisis de variaciones Programático-Presupuestal

Sin más por el momento, aprovecho la ocasión para reiterarle mis atentos saludos.

ATENTAMENTE



C.P. CYNTHIA ZARAITH OROZCO ATONDO
DIRECCION DE ADMINISTRACIÓN Y FINANZAS

ING. ROGELIO DIAZ BROWN RAMSBURGH. Secretario de Desarrollo Social
CP. RAFAEL PACHECO SOTO. Órgano de Control Desarrollo Administrativo.
LIC. MIGUEL ANGEL MURILLO AISPURU, Secretario de La Contraloría
Archivo/Minutario

ACTIVO	TRIMESTRE:		PASIVO	SEGUNDO	
	2016	2015		2016	2015
Activo Circulante			Pasivo Circulante		
Efectivo y Equivalentes	94,459,745.75	40,401,013.72	Cuentas por Pagar a Corto Plazo	23,282,502.83	23,577,364.56
Derechos a Recibir Efectivo o Equivalentes	16,717,361.53	15,880,586.63	Documentos por Pagar a Corto Plazo	-	-
Derechos a Recibir Bienes o Servicios	21,472,170.95	14,096,948.05	Porción a Corto Plazo de la Deuda Pública a Largo Plazo	-	-
Inventarios	-	-	Títulos y Valores a Corto Plazo	-	-
Almacenes	-	-	Pasivos Diferidos a Corto Plazo	-	-
Estimación por Pérdida o Deterioro de Activos Circulantes	-	-	Fondos y Bienes de Terceros en Garantía y/o Administración a Corto Plazo	-	-
Otros Activos Circulantes	-	-	Provisiones a Corto Plazo	-	-
	-	-	Otros Pasivos a Corto Plazo	-	-
Total de Activos Circulantes	132,649,278.23	70,378,558.40	Total de Pasivos Circulantes	23,282,502.83	23,577,364.56
Activo No Circulante			Pasivo No Circulante		
Inversiones Financieras a Largo Plazo	9,962,086.31	9,962,086.31	Cuentas por Pagar a Largo Plazo	-	-
Derechos a Recibir Efectivo o Equivalentes a Largo Plazo	-	-	Documentos por Pagar a Largo Plazo	-	-
	25,494,550.02	21,828,997.31	Deuda Pública a Largo Plazo	-	-
Bienes Inmuebles, Infraestructura y Construcciones en Proceso	-	-	Pasivos Diferidos a Largo Plazo	-	-
Bienes Muebles	4,029,715.43	4,703,688.43	Fondos y Bienes de Terceros en Garantía y/o en Administración a Largo Plazo	-	-
Activos Intangibles	-	-	Provisiones a Largo Plazo	-	-
Depreciación, Deterioro y Amortización Acumulada de Bienes	3,328,817.17	3,951,058.77		-	-
Activos Diferidos	-	-		-	-
Estimación por Pérdida o Deterioro de Activos no Circulantes	-	-		-	-
Otros Activos no Circulantes	80,137.80	80,137.80		-	-
Total de Activos No Circulantes	36,237,874.39	32,623,833.06	Total de Pasivos No Circulantes	-	-
Total de Activos	168,887,152.62	103,002,391.46	Total de Pasivo	23,282,502.83	23,577,364.56
			Hacienda Pública/Patrimonio		
			Hacienda Pública/Patrimonio Contribuido	32,134,555.34	32,134,555.34
			Aportaciones	32,134,555.34	32,134,555.34
			Donaciones de Capital	-	-
			Actualización de la Hacienda Pública/Patrimonio	-	-
			Hacienda Pública/Patrimonio Generado	113,470,094.45	47,290,471.58
			Resultados del Ejercicio (Ahorro/ Desahorro)	64,242,434.30	1,546,832.66
			Resultados de Ejercicios Anteriores	49,227,660.15	45,743,638.92
			Revalúos	-	-
			Reservas	-	-
			Rectificaciones de Resultados de Ejercicios Anteriores	-	-
			Exceso o Insuficiencia en la Actualización de la Hacienda Pública/Patrimonio	-	-
			Resultado por Posición Monetaria	-	-
			Resultado por Tenencia de Activos no Monetarios	-	-
			Total Hacienda Pública/Patrimonio	145,604,649.79	79,425,026.92
			Total de Pasivo y Hacienda Pública/Patrimonio	168,887,152.62	103,002,391.46

*Bajo protesta de decir verdad declaramos que los Estados Financieros y sus Notas, son razonablemente correctos y son responsabilidad del emisor"

C.P. CYNTHIA ZARAITH OROZCO ATONDO
Director de Administración y Finanzas

A. Yesenia Maytorena T.
C.P. ALMA YESENIA MAYTORENA TERAN
Subdirección de Contabilidad y Administración



COVES

Sistema Estatal de Evaluación
Estado de Actividades
COMISION DE VIVIENDA DEL ESTADO DE SONORA
Del 01 de Enero al 30 de Junio de 2016
(PESOS)

ETCA-I-02

TRIMESTRE: SEGUNDO

	2016	2015
INGRESOS Y OTROS BENEFICIOS		
Ingresos de la Gestión	0.00	0.00
Impuestos		
Cuotas y Aportaciones de Seguridad Social		
Contribuciones de Mejoras		
Derechos		
Productos de Tipo Corriente ¹		
Aprovechamientos de Tipo Corriente		
Ingresos por Venta de Bienes y Servicios		
Ingresos no Comprendidos en las Fracciones de la Ley de Ingresos Causados en Ejercicios Fiscales Anteriores Pendientes de Liquidación o Pago		
Participaciones, Aportaciones, Transferencias, Asignaciones, Subsidios y Otras Ayudas	56,359,420.60	8,728,119.20
Participaciones y Aportaciones		
Transferencia, Asignaciones, Subsidios y Otras Ayudas	56,359,420.60	8,728,119.20
Otros Ingresos y Beneficios	17,837,235.85	543,821.79
Ingresos Financieros	465,702.92	213,099.79
Incremento por Variación de Inventarios		
Disminución del Exceso de Estimaciones por Pérdida o Deterioro u Obsolescencia		
Disminución del Exceso de Provisiones		
Otros Ingresos y Beneficios Varios	17,071,532.93	330,722.00
Total de Ingresos y Otros Beneficios	73,896,656.45	9,271,940.99
GASTOS Y OTRAS PÉRDIDAS		
Gastos de Funcionamiento	9,577,811.75	9,910,745.81
Servicios Personales	6,205,888.61	7,737,723.25
Materiales y Suministros	447,311.70	182,578.62
Servicios Generales	2,924,611.44	1,990,443.94
Transferencia, Asignaciones, Subsidios y Otras Ayudas	0.00	0.00
Transferencias Internas y Asignaciones al Sector Público		
Transferencias al Resto del Sector Público		
Subsidios y Subvenciones		
Ayudas Sociales		
Pensiones y Jubilaciones		
Transferencias a Fideicomisos, Mandatos y Contratos Análogos		
Transferencias a la Seguridad Social		
Donativos		
Transferencias al Exterior		
Participaciones y Aportaciones	0.00	0.00
Participaciones		
Aportaciones		
Convenios		
Intereses, Comisiones y Otros Gastos de la Deuda Pública	0.00	0.00
Intereses de la Deuda Pública		
Comisiones de la Deuda Pública		
Gastos de la Deuda Pública		
Costo por Coberturas		
Apoyos Financieros		
Otros Gastos y Pérdidas Extraordinarias	76,410.40	0.00
Estimaciones, Depreciaciones, Deterioros, Obsolescencia y Amortizaciones	76,410.40	
Provisiones		
Disminución de Inventarios		
Aumento por Insuficiencia de Estimaciones por Pérdida o Deterioro y Obsolescencia		
Aumento por Insuficiencia de Provisiones		
Otros Gastos		
Inversión Pública	0.00	0.00
Inversión Pública no Capitalizable		
Total de Gastos y Otras Pérdidas	9,654,222.15	9,910,745.81
Resultados del Ejercicio (Ahorro/Desahorro)	64,242,434.30	-638,804.82

Bajo protesta de decir verdad declaramos que los Estados Financieros y sus Notas, son razonablemente correctos y son responsabilidad del emisor

C.P. CYNTHIA ZARAITH OROZCO ATONDO
Director de Administración y Finanzas

A. Yesenia Maytorena Teran
C.P. ALMA YESENIA MAYTORENA TERAN
Subdirección de Contabilidad y Administración

**COVES**

Comisión de Vivienda del Estado de Sonora

**Sistema Estatal de Evaluación
Estado de Variación en la Hacienda Pública
COMISION DE VIVIENDA DEL ESTADO DE SONORA**

ETCA-I-03

Del 01 de Enero al 30 de Junio de 2016

(PESOS)

TRIMESTRE: SEGUNDO

Concepto	Hacienda Pública / Patrimonio Contribuido	Hacienda Pública / Patrimonio Generado de Ejercicio Anteriores	Hacienda Pública / Patrimonio Generado del Ejercicio	Ajustes por Cambios de Valor	Total
Rectificaciones de Resultados de Ejercicios Anteriores	0.00	0.00	1,546,832.66	0.00	0.00
Patrimonio Neto Inicial Ajustado del Ejercicio	32,134,555.34	0.00	0.00	0.00	32,134,555.34
Aportaciones	32,134,555.34				32,134,555.34
Donaciones de Capital					0.00
Actualización de la Hacienda Pública/Patrimonio					0.00
Variaciones de la Hacienda Pública / Patrimonio Neto del Ejercicio	0.00	45,743,638.92	1,546,832.66	0.00	47,290,471.58
Resultados del Ejercicio (Ahorro/Desahorro)			1,546,832.66		1,546,832.66
Resultados de Ejercicios Anteriores		45,743,638.92			45,743,638.92
Revalúos					0.00
Reservas					0.00
Hacienda Pública / Patrimonio Neto Final del Ejercicio 2015	32,134,555.34	45,743,638.92	1,546,832.66	0.00	79,425,026.92
Cambios en la Hacienda Pública / Patrimonio Neto del Ejercicio 2016	0.00	0.00	0.00	0.00	0.00
Aportaciones					0.00
Donaciones de Capital					0.00
Actualización de la Hacienda Pública/Patrimonio					0.00
Variaciones de la Hacienda Pública / Patrimonio Neto del Ejercicio	0.00	3,484,021.23	62,695,601.64	0.00	66,179,622.87
Resultados del Ejercicio (Ahorro/Desahorro)			62,695,601.64		62,695,601.64
Resultados de Ejercicios Anteriores		3,484,021.23			3,484,021.23
Revalúos					0.00
Reservas					0.00
Saldo Neto en la Hacienda Pública / Patrimonio 2016	32,134,555.34	49,227,660.15	64,242,434.30	0.00	145,604,649.79

Bajo protesta de decir verdad declaramos que los Estados Financieros y sus Notas, son razonablemente correctos y son responsabilidad del emisor

C.P. CYNTHIA ZARAITH OROZCO ATONDO
Director de Administración y Finanzas

A. Yesenia Maytorana
C.P. ALMA YESENIA MAYTORENA TERAN
Subdirección de Contabilidad y Administración



(PESOS)

TRIMESTRE: SEGUNDO

	Origen	Aplicación
Activo	673,953.00	66,558,714.14
Activo Circulante	0.00	62,270,719.83
Efectivo y Equivalentes		54,058,732.03
Derechos a Recibir Efectivo o Equivalentes		836,764.90
Derechos a Recibir Bienes o Servicios		7,375,222.90
Inventario		
Almacenes		
Estimación por Pérdida o Deterioro de Activos Circulantes		
Otros Activos Circulantes		
Activo No Circulante	673,953.00	4,287,994.31
Inversiones Financieras a Largo Plazo		
Derechos a Recibir Efectivo o Equivalentes a Largo Plazo		
Bienes inmuebles, infraestructura y Construcciones en Proceso		3,665,552.71
Bienes Muebles	673,953.00	
Activos Intangibles		
Depreciación, Deterioro y Amortización Acumulada de Bienes		622,441.60
Activos Diferidos		
Estimación por Pérdida o Deterioro de Activos no Circulantes		
Otros Activos no Circulantes		
Pasivo	0.00	294,861.73
Pasivo Circulante	0.00	294,861.73
Cuentas por Pagar a Corto Plazo		294,861.73
Documentos por Pagar a Corto Plazo		
Porción a Corto Plazo de la Deuda Pública a Largo Plazo		
Títulos y Valores a Corto Plazo		
Pasivos Diferidos a Corto Plazo		
Fondos y Bienes de Terceros en Garantía y/o Administración a Corto Plazo		
Provisiones a Corto Plazo		
Otros Pasivos a Corto Plazo		
Pasivo No Circulante	0.00	0.00
Cuentas por Pagar a Largo Plazo		
Documentos por Pagar a Largo Plazo		
Deuda Pública a Largo Plazo		
Pasivos Diferidos a Largo Plazo		
Fondos y Bienes de Terceros en Garantía y/o en Administración a Largo Plazo		
Provisiones a Largo Plazo		
HACIENDA PUBLICA/PATRIMONIO	66,179,622.87	0.00
Hacienda Pública/Patrimonio Contribuido	0.00	0.00
Aportaciones		
Donaciones de Capital		
Actualización de la Hacienda Pública/Patrimonio		
Hacienda Pública/Patrimonio Generado	66,179,622.87	0.00
Resultados del Ejercicio (Ahorro/ Desahorro)	62,685,801.64	
Resultados de Ejercicios Anteriores	3,484,021.23	
Revalúos		
Reservas		
Rectificaciones de Resultados de Ejercicios Anteriores		
Excesos o Insuficiencia en la Actualización de la Hacienda Pública/Patrimonio	0.00	0.00
Resultado por Posición Monetaria		
Resultado por Tenencia de Activos no Monetarios		

Bajo protesta de decir verdad declaramos que los Estados Financieros y sus Notas, son razonablemente correctos y son responsabilidad del emisor

C.P. CYNTHIA ZARAITH OROZCO ATONDO
Director de Administración y Finanzas

A. Yesenia Maytorena
C.P. ALMA YESENIA MAYTORENA TERAN
Subdirección de Contabilidad y Administración

**COVES**

Comisión de Vivienda del Estado de Sonora

Sistema Estatal de Evaluación
Flujo de Efectivo
COMISION DE VIVIENDA DEL ESTADO DE SONORA

ETCA-I-05

Al 30 de Junio de 2016

(PESOS)

TRIMESTRE: SEGUNDO

Concepto	2016	2015
Flujos de Efectivo de las Actividades de Operación		
Origen	65,284,989.10	10,454,714.33
Impuestos		
Cuotas y Aportaciones de Seguridad Social		
Contribuciones de mejoras		
Derechos		
Productos de Tipo Corriente		
Aprovechamientos de Tipo Corriente		
Ingresos por Venta de Bienes y Servicios		
Ingresos no Comprendidos en las Fracciones de la Ley de Ingresos Causados en Ejercicios Fiscales Anteriores		
Pendientes de Liquidación o Pago		
Participaciones y Aportaciones		
Transferencias, Asignaciones y Subsidios y Otras Ayudas	54,785,022.04	8,728,119.20
Otros Origenes de Operación	10,499,967.06	1,726,595.13
Aplicación	9,336,603.00	9,909,292.37
Servicios Personales	5,964,679.86	7,736,795.81
Materiales y Suministros	447,311.70	182,578.62
Servicios Generales	2,924,611.44	1,989,917.94
Transferencias Internas y Asignaciones al Sector Público		
Transferencias al resto del Sector Público		
Subsidios y Subvenciones		
Ayudas Sociales		
Pensiones y Jubilaciones		
Transferencias a Fideicomisos, Mandatos y Contratos Análogos		
Transferencias a la Seguridad Social		
Donativos		
Transferencias al Exterior		
Participaciones		
Aportaciones		
Convenios		
Otras Aplicaciones de Operación		
Flujos Netos de Efectivo por Actividades de Operación	55,948,386.10	545,421.96
Flujos de Efectivo de las Actividades de Inversión		
Origen	0.00	0.00
Bienes Inmuebles, Infraestructura y Construcciones en Proceso		
Bienes Muebles		
Otros Origenes de Inversión		
Aplicación	1,889,654.07	0.00
Bienes Inmuebles, Infraestructura y Construcciones en Proceso	1,889,654.07	
Bienes Muebles		
Otras Aplicaciones de Inversión		
Flujos Netos de Efectivo por Actividades de Inversión	-1,889,654.07	0.00
Flujo de Efectivo de las Actividades de Financiamiento		
Origen	0.00	0.00
Endeudamiento Neto		
Interno		
Externo		
Otros Origenes de Financiamiento		
Aplicación	0.00	0.00
Servicios de la Deuda		
Interno		
Externo		
Otras Aplicaciones de Financiamiento		
Flujos netos de Efectivo por Actividades de Financiamiento	0.00	0.00
Incremento/Disminución Neta en el Efectivo y Equivalentes al Efectivo	54,058,732.03	545,421.96
Efectivo y Equivalentes al Efectivo al Inicio del Ejercicio	40,401,013.72	23,394,040.50
Efectivo y Equivalentes al Efectivo al Final del Ejercicio	94,459,745.75	23,939,462.46

Bajo protesta de decir verdad declaramos que los Estados Financieros y sus Notas, son razonablemente correctos y son responsabilidad del emisor

C.P. CYNTHIA ZARAH OROZCO ATONDU
 Director de Administración y Finanzas

A. Yesenia Magtibay T.
C.P. ALMA YESENIA MAYTORENA TERAN
 Subdirección de Contabilidad y Administración



Estado Analítico del Activo

COMISION DE VIVIENDA DEL ESTADO DE SONORA

Del 01 de Enero al 30 de Junio de 2016

(PESOS)

TRIMESTRE: SEGUNDO

Concepto	Saldo Inicial 1	Cargos del Periodo 2	Abonos del Periodo 3	Saldo Final 4 (1+2-3)	Variación del Periodo (4-1)
ACTIVO	103,002,391.48	276,077,812.78	210,193,051.64	168,887,152.62	65,884,761.14
Activo Circulante	70,378,558.40	271,733,468.67	209,462,748.84	132,649,278.23	62,270,719.83
Efectivo y Equivalentes	40,401,013.72	207,617,681.66	153,558,949.63	94,459,745.75	54,058,732.03
Derechos a Recibir Efectivo o Equivalentes	15,880,596.63	57,386,345.33	56,549,580.43	16,717,361.53	836,764.90
Derechos a Recibir Bienes o Servicios	14,096,948.05	6,729,441.68	-645,781.22	21,472,170.95	7,375,222.90
Inventarios				0.00	0.00
Almacenes				0.00	0.00
Estimación por Pérdida o Deterioro de Activos Circulantes				0.00	0.00
Otros Activos Circulantes				0.00	0.00
Activo No Circulante	32,623,833.08	4,344,344.11	730,302.80	36,237,874.39	3,614,041.31
Inversiones Financieras a Largo Plazo	9,962,088.31			9,962,088.31	0.00
Derechos a Recibir Efectivo o Equivalentes a Largo Plazo				0.00	0.00
Bienes Inmuebles, Infraestructura y Construcciones en Proceso	21,828,997.31	3,665,552.71		25,494,550.02	3,665,552.71
Bienes Muebles	4,703,668.43	37,247.20	711,200.20	4,029,715.43	-673,953.00
Activos Intangibles				0.00	0.00
Depreciación, Deterioro y Amortización Acumulada de Bienes	-3,951,058.77	641,544.20	19,102.60	-3,328,617.17	622,441.60
Activos Diferidos	80,137.80			80,137.80	0.00
Estimación por Pérdida o Deterioro de Activos no Circulantes				0.00	0.00
Otros Activos no Circulantes				0.00	0.00

Bajo protesta de decir verdad declaramos que los Estados Financieros y sus Notas, son razonablemente correctos y son responsabilidad del emisor


C.P. CYNTHIA ZARAITH OROZCO ATONDO

Director de Administración y Finanzas


C.P. ALMA YESENIA MAYTORENA TERAN

Subdirección de Contabilidad y Administración



Sistema Estatal de Evaluación
Estado Analítico de la Deuda y Otros Pasivos
COMISION DE VIVIENDA DEL ESTADO DE SONORA
Del 01 de Enero al 30 de Junio de 2016

ETCA-I-07

(PESOS)

TRIMESTRE: SEGUNDO

DENOMINACIÓN DE LAS DEUDAS	MONEDA DE CONTRATACIÓN	INSTITUCIÓN O PAÍS ACREEDOR	SALDO INICIAL DEL PERIODO	SALDO FINAL DEL PERIODO
DEUDA PÚBLICA				
Corto Plazo				
Deuda Interna			0.00	0.00
Instituciones de Crédito			0.00	0.00
Títulos y Valores				
Arrendamientos Financieros				
Deuda Externa			0.00	0.00
Organismos Financieros Internacionales				
Deuda Bilateral				
Títulos y Valores				
Arrendamientos Financieros				
Subtotal Corto Plazo			0.00	0.00
Largo Plazo				
Deuda Interna			0.00	0.00
Instituciones de Crédito				
Títulos y Valores				
Arrendamientos Financieros				
Deuda Externa			0.00	0.00
Organismos Financieros Internacionales				
Deuda Bilateral				
Títulos y Valores				
Arrendamientos Financieros				
Subtotal Largo Plazo			0.00	0.00
Otros Pasivos	Pesos	México	23,577,364.56	23,282,502.83
Total Deuda y Otros Pasivos			23,577,364.56	23,282,502.83

Bajo protesta de decir verdad declaramos que los Estados Financieros y sus Notas, son razonablemente correctos y son responsabilidad del emisor

C.P. CYNTHIA ZARAITH OROZCO ATONDO
Director de Administración y Finanzas

C.P. ALMA YESENIA MAYTORENA TERÁN
Subdirección de Contabilidad y Administración



Sistema Estatal de Evaluación
Informe sobre Pasivos Contingentes
COMISION DE VIVIENDA DEL ESTADO DE SONORA

Al 30 de Junio de 2016

(PESOS)

TRIMESTRE: SEGUNDO

A Corto Plazo

Pasivo contingente:	
Ingresos por clasificar	5,993,789.00

A Mediano Plazo

INFORME SOBRE PASIVOS CONTINGENTES: Informar las obligaciones que tienen su origen en hechos específicos e independientes del pasado que en el futuro pueden ocurrir o no, y de acuerdo con lo que acontezca, desaparecen o se convierten en pasivos reales por ejemplo, juicios, garantías, avales, costos de planes de pensiones, jubilaciones, etc.

A Largo Plazo

Bajo protesta de decir verdad declaramos que los Estados Financieros y sus Notas, son razonablemente correctos y son responsabilidad del emisor


C.P. CYNTHIA ZARAITH OROZCO ATONDO
Director de Administración y Finanzas


C.P. ALMA YESENIA MAYTORENA TERAN
Subdirección de Contabilidad y Administración

Notas a los Estados Financieros al 30 de Junio de 2016**NOTAS DE DESGLOSE****I) Notas al Estado de Situación Financiera****Activo****NOTA 1. EFECTIVO Y EQUIVALENTES**

Integración	Junio 2016	Diciembre 2015
Efectivo	20,000	20,000
Bancos	94'439,746	40'381,014
Inversiones	0	0
Total	94'459'746	40'401,014

A la fecha la Comisión de Vivienda del Estado de Sonora maneja 53 cuentas bancarias de en la Institución Financiera Banorte, S.A. y 1 en Bancomer, S.A

NOTA 2. CUENTAS POR COBRAR

El rubro de cuentas por cobrar se integra de la siguiente manera:

Integración	Junio 2016	Diciembre 2015
Cuentas por cobrar	778,342	86,065
Deudores Diversos	15'604,273	15'551,642
Ingresos por recuperar	334,746	242,889
Anticipo a Contratistas	21'472,171	14'096,948
Total de activo circulante	132'649,278	70'378,558

La cuenta de deudores diversos incluye un saldo por \$ 5'993,789 a cargo de Metrofinanciera, S.A., la cual tiene su contra cuenta en la cuenta de pasivos por el mismo importe. Asimismo, incluye cuentas por cobrar a la Secretaría de Hacienda por \$ 9,523,225 ; por concepto de órdenes de pago que no se pagaron en el ejercicio 2015 y que se consideró como adeudos fiscales de años anteriores (ADEFAS), con el objeto de que en este ejercicio fiscal 2016, se realicen los pagos a los proveedores, contratistas y/o en su caso a los prestadores de servicio.

NOTA 3. ACTIVO FIJO

Integración	Junio 2016	Diciembre 2015
Mobiliario y equipo de oficina	1'058,760	1'050,061
Equipo de Administración	187,868	200,217
Equipo de Radiocomunicación	95,602	95,602
Equipo de Cómputo y electrónica	2'204,802	2'176,255
Vehículo y equipo terrestre	482,683	1'181,535
Terrenos	25'494,550	21'828,997
Fideicomisos, mandatos y contratos análogos	9'962,088	9'962,088
TOTAL	39'486,353	36'494,755
Depreciación acumulada	3'328,617	3'951,059
Valor real del Activo Fijo	36'157,736	32'543,696

NOTA 4. DEPRECIACIÓN ACUMULADA

Bienes inmuebles	Valor histórico	Depreciación acumulada	Valor neto en libros
Terrenos y obras en proceso	25'494,550	0	25'494,550
Fideicomisos	9'962,088	0	9'962,088
Total de bienes inmuebles	35'456,638	0	35'456,638
Bienes muebles	Valor histórico	Depreciación acumulada	Valor neto en libros
Equipo de transporte	482,683	379,775	102,908
Mobiliario y equipo de oficina	1'246,629	941,195	305,434
Maquinaria y equipo	2'300,404	2'007,647	292,757
Total de bienes muebles	4'029,716	3'328,617	701,099

En Diciembre de 2015, quedó registrado la depreciación de los bienes muebles e inmuebles propiedad de la Comisión de Vivienda del Estado de Sonora, correspondientes a dicho ejercicio y se encuentra en proceso de depuración los bienes que integran el activo fijo de la Entidad, para determinar aquellos que se encuentren en desuso, en malas condiciones y/o obsoletos, para proceder a su baja de los registros contables.

CS

NOTA 5. ACTIVOS DIFERIDOS.

Integración	Junio 2016	Diciembre 2015
Depósitos en garantía	80,137.80	80,137.80
Total	80,137.80	80,137.80

Con respecto al saldo de esta cuenta, corresponde a un depósito en garantía entregado a la Comisión Federal de Electricidad, requisito básico para proporcionar energía eléctrica a las instalaciones de la COVES

NOTA 6. CUENTAS POR PAGAR A CORTO PLAZO

Integración	Junio 2016	Diciembre 2015
Proveedores por pagar a corto plazo	3'988,473	3'565,012
Contratistas por obra pública corto plazo	1,777,647	2'081,740
Otras cuentas por pagar a corto plazo	15'547,137	16'449,986
Total	21'313,257	22'096,738

El rubro de otras cuentas por pagar incluye un pasivo por \$ 5,993,789, el cual tiene su contra cuenta en deudores diversos y representa una cuenta que no ha sido posible cobrar.

Se consideraron los pasivos generados por concepto de obra realizada y no pagada, por no contar con los recursos presupuestales, los cuales se consideraron como adeudos fiscales de ejercicios anteriores (ADEFAS), los cuales una vez liberados se liquidaran los pasivos a cargo de la Entidad. El monto registrado por este concepto asciende a la cantidad de \$ 9'523,225; el cual también se encuentra registrado en las cuentas por cobrar a la Secretaria de Hacienda.

NOTA 7. IMPUESTOS POR PAGAR Y CUOTAS RETENIDAS

Integración	Junio 2016	Diciembre 2015
Sueldos por pagar	249,584	221,658
Impuestos por pagar y cuotas retenidas	1'719,662	1'258,968
Total	1'969,246	1'480,626
Total pasivo a corto plazo	23'282,503	23'577,364

NOTA 8. PATRIMONIO

Integración	Junio 2016	Diciembre 2015
Patrimonio	32'134,555	32'134,555
Resultado de ejercicios anteriores	49'227,660	45'743,639
Resultado del ejercicio	64'242,435	1'546,833
Total	145'604,650	79'425,027

En este periodo se incrementó el patrimonio de la Entidad por el registro de dos terrenos que se excluyeron del Fideicomiso de Reservas Territoriales y se escrituraron en favor de la Comisión de Vivienda del Estado de Sonora, además de la incorporación en la contabilidad institucional del patrimonio de 3 fideicomisos.

NOTA 9. INGRESOS

Integración	Junio 2016	Junio 2015
Subsidio del Gobierno Estatal	56'359,421	8'728,119
Productos Financieros	465,703	213,100
Otros Ingresos	17'071,533	330,722
Total	73'896,657	9'271,941

Los ingresos recibidos son en base a las nominas y gasto operativo.

NOTA 10. EGRESOS**Gastos de Funcionamiento**

Servicios Personales	6'205,889
Materiales y Suministros	447,312
Servicios Generales	2'924,611
Total Gastos de Funcionamiento	9'577,812

5

El ejercicio del gasto de operación se realizó bajo los criterios de racionalidad, austeridad y disciplina presupuestal; dichos recursos han sido utilizados para hacer frente a los compromisos establecidos por la Comisión de Vivienda del Estado de Sonora y se ha dado cumplimiento a las metas y objetivos establecidos en el Programa Anual de Actividades del Ejercicio 2016.

III) Notas al Estado de Variación en la Hacienda Pública

NOTA 11. PATRIMONIO

Hacienda Pública/Patrimonio Contribuido	Junio 2016	Diciembre 2015
Aportaciones	32,134,555	32,134,555
Hacienda Pública/Patrimonio Generado		
Resultados del Ejercicio (Ahorro/ Desahorro)	64,242,434	1,546,833
Resultados de Ejercicios Anteriores	49,227,660	45,743,639
Exceso o Insuficiencia en la Actualización de la Hacienda Pública/Patrimonio	113,470,094	47,290,472
Total Hacienda Pública/Patrimonio	145,604,649	79,425,027

Como puede apreciarse, en los estados financieros al 30 de Junio de 2016, en comparación con el ejercicio 2015, se cuenta con un incremento al Patrimonio Contribuido debido al registro de dos terrenos que se desincorporaron del Fideicomiso de Reservas Territoriales en favor de la Comisión de Vivienda del Estado de Sonora, así como la depreciación acumulada que afectó incorrectamente a los terrenos.

IV) Notas al Estado de Flujos de Efectivo Efectivo y equivalentes

Integración	Junio 2016	Junio 2015
Efectivo	20,000	5,000
Bancos	94,439,746	23,934,452
Inversiones	0	0
Total	94,459,746	23,939,452

3

IV) Conciliación de los Flujos de Efectivo Netos de las Actividades de Operación y la cuenta de Ahorro/Desahorro antes de Rubros Extraordinarios.

Concepto	Junio 2016	Junio 2015
Ahorro/Desahorro antes de rubros Extraordinarios	54'058,732	545,422
Depreciación		
Amortización		
Incrementos en las provisiones		
Incremento en inversiones producido por revaluación		0
Ganancia/pérdida en venta de propiedad, planta y equipo		0
Incremento en cuentas por cobrar		
Partidas extraordinarias		

VI) CONCILIACIÓN ENTRE LOS INGRESOS PRESUPUESTARIOS Y CONTABLES, ASÍ COMO ENTRE LOS EGRESOS PRESUPUESTARIOS Y LOS GASTOS CONTABLES

Los ingresos devengados por la cantidad de \$ 56'359,421 son igual a los ingresos registrados en la contabilidad; los gastos devengados por la cantidad de \$ 13'243,364 son igual a los registrados en la Contabilidad de la Entidad.

NOTAS DE MEMORIA

CUENTAS DE ORDEN

CUENTAS DE ORDEN PRESUPUESTALES

Cuentas de Orden Presupuestal de los Ingresos:

Las cuentas de orden presupuestales, reflejan en la Ley de Ingresos Estimada la cantidad de \$117,407,426.38

Cuentas de Orden Presupuestal de los Egresos:

El Presupuesto autorizado originalmente fue de \$ 117,407,426.38 y el gasto pagado asciende a la cantidad de \$ 11'226,258

c) NOTAS DE GESTIÓN ADMINISTRATIVA

1. INTRODUCCIÓN:

El 31 de diciembre de 2008 se publicó en el Diario Oficial de la Federación la LGCG, que entró en vigor el 1 de enero de 2009 y es de observancia obligatoria para los poderes Ejecutivo, Legislativo y judicial de la Federación, los Estados y el Distrito Federal; los Ayuntamientos de los Municipios; los Órganos político- Administrativos de las demarcaciones territoriales del Distrito Federal; las Entidades de la Administración Pública Paraestatal, ya sean federales, estatales o municipales y los Órganos Autónomos Federales y Estatales.

La Ley tiene como objeto establecer los criterios generales que regirán la contabilidad gubernamental y la emisión de la información financiera de los entes públicos, con la finalidad de lograr la armonización contable a nivel nacional, para lo cual fue creado el Consejo Nacional de Armonización de la contabilidad gubernamental el cual tiene por objeto la emisión de las normas contables y las disposiciones presupuestales que se aplicarán para la generación de información financiera y presupuestal que emitirán los entes públicos.

En el 2009,2010 y 2011, el CONAC emitió diversas disposiciones regulatorias en materia de contabilidad gubernamental y presupuestal, en las cuales se establecieron diversas fechas para el inicio de su aplicación efectiva.

Con la finalidad de dar cumplimiento al objetivo de la armonización contable y establecer los ejercicios sociales en que tendrá aplicación efectiva el conjunto de normas aplicables, el 15 de diciembre el CONAC emitió el acuerdo de interpretación sobre las obligaciones establecidas en los artículos transitorios de la LGCG, en el cual interpreto que las entidades paraestatales del Gobierno Federal tienen la obligación, a partir del 1 de enero del 2012 de realizar registros contables con base acumulativa, apegándose al marco conceptual y a los postulados básicos de contabilidad gubernamental, así como las normas y metodologías que establezcan los

g

momentos contables, los clasificadores y los manuales de contabilidad gubernamental armonizados y de acuerdo con las respectivas matrices de conversión con las características señaladas en los artículos 40 y 41 de la LGCG. Consecuentemente a partir de la fecha señalada tiene la obligación de emitir información contable, presupuestaria y programática sobre la base técnica prevista en los documentos técnico-contables siguientes:

Marco conceptual

Postulados básicos de Contabilidad Gubernamental

Clasificador por objeto del gasto

Clasificador por tipo de gasto

Clasificador por rubro de ingresos

Catálogo de cuentas de contabilidad

Momentos contables de los egresos

Momentos contables de los ingresos

Manual de contabilidad gubernamental

2. PANORAMA ECONOMICO FINANCIERO

En el Ejercicio fiscal 2016, el panorama económico y financiero fue crítico para el Gobierno del Estado de Sonora, al generarse escases de recursos; sin embargo para que la Comisión de Vivienda del Estado de Sonora cumpliera con su objetivos prioritarios, se le apoyo con los recursos financieros para la ejecución de programas y subsidio para la Vivienda en beneficio de la Sociedad Sonorense, con el apoyo en la entrega de viviendas a las personas que carecían de una vivienda propia.

3. AUTORIZACIÓN E HISTORIA:

La Comisión de Vivienda del Estado de Sonora (COVES), se constituyó como un Organismo Público Descentralizado, según decreto que fue publicado en Boletín Oficial del Estado de Sonora, en fecha 11 de octubre de 2011.

4. ORGANIZACIÓN Y OBJETO SOCIAL

La Entidad tiene por objeto promover, ejecutar y concertar acciones e inversiones en materia de vivienda en todos sus tipos y modalidades con la participación de los gobiernos de los diferentes ámbitos y de los sectores social y privado.

El patrimonio de la Comisión de Vivienda del Estado de Sonora se constituye de la siguiente forma:



Todos los activos, bienes muebles e inmuebles que le sean donados por los Gobiernos Federal, Estatal y Municipal.

Los Subsidios, asignaciones, aportaciones, bienes y demás ingresos que para su debida operación le designen los Gobiernos Federal, Estatal y Municipal.

Las aportaciones, legados y donaciones que en su favor otorguen los organismos e instituciones nacionales e internacionales.

POLITICAS CONTABLES:

5. BASES CONTABLES Y PREPARACIÓN DE LOS ESTADOS FINANCIEROS

A).- Bases contables de preparación y preparación de los estados financieros.

Los estados financieros de la Comisión de Vivienda del Estado de Sonora se prepararon de conformidad con las siguientes disposiciones normativas que le son aplicables en su carácter de Entidad del Gobierno del Estado de Sonora:

1. Las disposiciones vigentes de la Ley General de Contabilidad Gubernamental (LGCG).
2. Las Normas de Información Financiera Gubernamental Generales para el Sector Paraestatal (NIFGC) y las Normas de Información Financiera Gubernamental Específicas para el Sector Paraestatal (NIFGE), emitidas por la Unidad de Contabilidad Gubernamental e informes sobre la Gestión Pública(UCG) de la Secretaria de Hacienda y Crédito Público (SHCP).
3. Las Normas de información financiera emitidas por el Consejo Mexicano de Normas de Información Financiera, A.C. que son aplicadas de manera supletoria y que han sido autorizadas por la UCG de la SHCP.
4. Normas Internacionales de Contabilidad para el Sector Público (NICSP).

Ley General de Contabilidad Gubernamental (LGCG)

El 31 de diciembre de 2008 se publicó en el Diario Oficial de la Federación la LGCG, que entró en vigor el 1 de enero de 2009 y es de observancia obligatoria para los poderes Ejecutivo, Legislativo y judicial de la Federación, los Estados y el Distrito Federal; los Ayuntamientos de los Municipios; los Órganos político- Administrativos de las demarcaciones territoriales del Distrito Federal; las Entidades de la Administración Pública Paraestatal, ya sean federales, estatales o municipales y los Órganos Autónomos Federales y Estatales.

La Ley tiene como objeto establecer los criterios generales que regirán la contabilidad gubernamental y la emisión de la información financiera de los entes públicos, con la finalidad de lograr la armonización contable a nivel nacional, para lo cual fue creado el Consejo Nacional de Armonización de la contabilidad gubernamental el cual tiene por objeto la emisión de las normas contables y las disposiciones presupuestales que se aplicarán para la generación de información financiera y presupuestal que emitirán los entes públicos.

13

En el 2009, 2010 y 2011, el CONAC emitió diversas disposiciones regulatorias en materia de contabilidad gubernamental y presupuestal, en las cuales se establecieron diversas fechas para el inicio de su aplicación efectiva.

Con la finalidad de dar cumplimiento al objetivo de la armonización contable y establecer los ejercicios sociales en que tendrá aplicación efectiva el conjunto de normas aplicables, el 15 de diciembre el CONAC emitió el acuerdo de interpretación sobre las obligaciones establecidas en los artículos transitorios de la LGCG, en el cual interpreto que las entidades paraestatales del Gobierno Federal tienen la obligación, a partir del 1 de enero del 2012 de realizar registros contables con base acumulativa, apegándose al marco conceptual y a los postulados básicos de contabilidad gubernamental, así como las normas y metodologías que establezcan los momentos contables, los clasificadores y los manuales de contabilidad gubernamental armonizados y de acuerdo con las respectivas matrices de conversión con las características señaladas en los artículos 40 y 41 de la LGCG. Consecuentemente a partir de la fecha señalada tiene la obligación de emitir información contable, presupuestaria y programática sobre la base técnica prevista en los documentos técnico-contables siguientes:

Marco conceptual

Postulados básicos de Contabilidad Gubernamental

Clasificador por objeto del gasto

Clasificador por tipo de gasto

Clasificador por rubro de ingresos

Catálogo de cuentas de contabilidad

Momentos contables de los egresos

Momentos contables de los ingresos

Manual de contabilidad gubernamental

Normas de información Financiera Gubernamental emitidas por la UCG de la SHCP

Mediante oficio Circular 309-a-0248/2012, de fecha 14 de septiembre de 2012, la UCG de la SHCP informó a las Dependencias de la Administración Pública Federal y a las Entidades del Sector Paraestatal sobre diversas modificaciones y precisiones que efectuó en el marco contable gubernamental federal como sigue:

- a) Después de efectuar diversas modificaciones y actualizaciones en las normas contables que estaban vigentes hasta 2011 para el Sector Paraestatal, se establecieron, como obligatorias a partir del ejercicio 2012 para dicho Sector Paraestatal, seis normas de información Financiera Gubernamental Generales (NIFGG), una norma de información Financiera Gubernamental Específica (NIFGE) y una Norma de Archivo Contable Gubernamental (NACG), Asimismo, se dieron de baja dos Normas Generales de Información Financiera Gubernamental que estaban vigentes hasta 2011. Las normas gubernamentales aplicables a partir del ejercicio 2012 son:

NIFGG SP 01	Control presupuestario de ingresos y de los gastos
NIFGG SP 02	Subsidios y transferencias corrientes y de capital en sus diferentes modalidades
NIFGG SP 03	Estimación de cuentas incobrables
NIFGG SP 04	Re expresión
NIFGG SP 05	Obligaciones laborales
NIFGG SP 06	Arrendamiento financiero
NIFGE SP 01	Proyecto de infraestructura productiva de largo plazo "PIDIREGAS"
NACG 01	Disposiciones aplicables al archivo contable gubernamental

- b) Las normas contables Principales Reglas de Registro y Valoración del Patrimonio (Elementos Generales), Reglas Especificas de Registro y Valoración del Patrimonio y Parámetros de estimación de Vida Útil, emitida por el CONAC el 27 de diciembre de 2010, el 13 de diciembre de 2011 y el 15 de agosto de 2012, respectivamente, serán de aplicación obligatoria a partir del 1 de enero de 2013.
- c) Se regula que adicionalmente a las disposiciones normativas que establezca la UCG de la SHCP, los entes públicos podrán aplicar de manera supletoria, previa autorización de ésta las Normas de información financiera nacionales e internacionales.

Adicionalmente dicha UCG emitió el oficio circular de fecha 18 de febrero de 2013 denominado "lineamientos específicos para la elaboración de los estados financieros aplicables a las entidades paraestatales federales y la integración de la información contable para efectos de la elaboración de la Cuenta de la Hacienda Pública Federal 2012", en el cual se establecen los términos y los formatos aplicables para la elaboración de los estados financieros para efectos de ser dictaminados por parte de los auditores externos y para la integración de la Cuenta de la Hacienda Pública Federal del año 2012.

6. POLÍTICAS DE CONTABILIDAD SIGNIFICATIVA

a) Inversiones de inmediata realización.

Se registran a su costo de adquisición, el cual no excede a su valor de mercado. Los intereses ganados se registran conforme se devengan.

b) Inmuebles, mobiliario y equipo.

Se registran al costo de adquisición, incluyendo el impuesto al Valor Agregado que le es trasladado. La depreciación acumulada fue implementada al 31 de diciembre 2015.

c) Obligaciones laborales.

La entidad no reconoce los efectos contingentes de las obligaciones laborales del personal contenidas en la NIF D-3, emitido por el consejo Mexicano para la Investigación y Desarrollo de Normas de Información Financiera, A.C.

d) Control Presupuestal

Se ejerce mediante el sistema contable en base acumulativa y en apego al marco conceptual, postulados básicos, normas y metodologías que establecen los momentos contables clasificadores y manuales de Contabilidad Gubernamental armonizada y de acuerdo con las respectivas matrices de conversión, con las características señaladas en los art. 40 y 41 de la Ley Gubernamental registrando las operaciones presupuestales y contables automáticamente aplicando el nuevo plan de cuentas.

e) régimen fiscal

La Comisión de Vivienda del Estado de Sonora no es contribuyente del impuesto sobre la renta, teniendo solo la obligación de retener y enterar el impuesto y exigir la documentación que reúna los requisitos fiscales.

f) Nuevos pronunciamientos contables

Diario Oficial de la Federación del día 2 de enero del 2013.

Clasificador por Fuentes de Financiamiento

Este clasificador ordena y presenta los gastos, identificando el origen del financiamiento de dichos gastos a fin de que la operación y registro contable se realice siguiendo, dependiendo de la fuente de ingreso, reglas de operación y de registro presupuestal/contable.

Sistema de información y Registro.

Con el fin de dar cumplimiento a la Ley General de Contabilidad Gubernamental en el mes de noviembre de 2013, se adquirió el Sistema denominado SACG(Sistema Automatizado de Contabilidad Gubernamental), razón por la cual durante el ejercicio 2014 la contabilidad de la entidad, se incorporo en dicho sistema y se llevó en forma paralela con el Sistema COMPAQ hasta el mes de diciembre de 2014. A partir del mes de julio, se dejó de hacer registros contables en el Sistema COMPAQ y únicamente se utiliza el Sistema Automatizado de Contabilidad Gubernamental el cual se encuentra actualizado al 100%

POSICIÓN EN MONEDA EXTRANJERA Y PROTECCIÓN POR RIESGO CAMBIARIO

La Comisión de Vivienda del Estado de Sonora no cuenta con registros contables en moneda extranjera. Todas sus operaciones se han realizado en moneda nacional.

7. REPORTE ANALÍTICO DEL ACTIVO FIJO

BIENES INMUEBLES	VALOR HISTORICO	DEPRECIACION ACUMULADA	VALOR NETO EN LIBROS
Terrenos y obras en proceso	25'494,550	0	25'494,550
Fideicomisos	9'962,088	0	9'962,088
TOTAL BIENES INMUEBLES	35'456,638	0	35'456,638
BIENES MUEBLES			
Equipo de transporte	482,683	379,775	102,908
Mobiliario y equipo de oficina	1'246,629	941,195	305,434
Maquinaria y equipo	2'300,404	2'007,647	292,757
TOTAL BIENES MUEBLES	4'029,716	3'328,617	701,099

El 31 de Diciembre de 2015, se registró la depreciación del mobiliario y equipo propiedad de la Comisión de Vivienda del Estado de Sonora, de conformidad con las disposiciones emitidas por el Consejo Nacional de Armonización Contable (CONAC)

Los bienes propiedad de la Entidad, se encuentran en general en buenas condiciones, a la fecha se realiza un proceso de depuración de los bienes para determinar aquellos que están en desuso por encontrarse en malas condiciones u obsoletos; una vez concluido este trabajo, se procederá a cuantificarlo y someter a consideración de la Junta de Gobierno, la baja de las contabilidad Institucional y proceder a su destino final.

8. FIDEICOMISOS, MANDATOS Y ANALOGOS

La Comisión de Vivienda del Estado de Sonora cuenta con dos Fideicomisos, cuya administración se le asigno a la Institución Scotiabank Inverlat, S.A.: El Fideicomiso denominado Fideicomiso Patrimonial de Reservas territoriales, cuyo patrimonio son bienes inmuebles valuados en 9 millones de pesos, según el último informe presentado por dicha Institución Fiduciaria.

El patrimonio del otro Fideicomiso que administra dicha Institución Financiera, asciende a la cantidad de 40 mil pesos, el cual se maneja en una cuenta de inversión de la propia Fiduciaria.

El Patrimonio de estos bienes, se incorporo a la Contabilidad de la COVES en el mes de Diciembre de 2014, en cuentas de orden y de acuerdo a los lineamientos establecidos por el Consejo de Armonización Contable (CONAC) en el ejercicio 2016, se incorporara a los Estados Financieros de esta Entidad.

9. REPORTE DE RECAUDACIÓN

Los ingresos recibidos por la Comisión de Vivienda del Estado de Sonora son los siguientes:

Por los meses de Enero a Junio la cantidad de Ingresos Presupuestada a recibir por COVES son \$ 576,368.00

10. INFORMACIÓN SOBRE LA DEUDA Y REPORTE ANALITICO DE LA DEUDA

Al 31 de diciembre de 2015, la Comisión de Vivienda de Estado de Sonora, no cuenta con deuda adicional que los compromisos que tiene con sus proveedores, prestadores de servicio y las obligaciones por pagar por las retenciones efectuadas a sus trabajadores.

11. PROCESO DE MEJORA

La Comisión de Vivienda del Estado de Sonora ha implementado acciones de racionalidad, austeridad y disciplina presupuestal, para disminuir al máximo, el costo del gasto operativo; además de hacer más con menos, orientando sus esfuerzos en la ejecución de obra y otorgamiento de subsidios para incrementar el apoyo a la Vivienda en beneficio de la población Sonorense.

12. INFORMACIÓN POR SEGMENTOS

Nada que manifestar

13. EVENTOS POSTERIORES AL CIERRE

La información contenida en el presente informa mensual puede ser modificada a solicitud de la Auditoría del Despacho Externo.

PARTES RELACIONADAS

No existen partes relacionadas que pudieran ejercer influencia significativa sobre la toma de decisiones financieras y operativas.

14. RESPONSABILIDAD SOBRE LA PRESENTACIÓN RAZONABLE DE LA INFORMACIÓN CONTABLE

La Información Contable se encuentra firmada en cada página de la misma y se incluyo al final la siguiente leyenda: "Bajo protesta de decir verdad declaramos que los Estados Financieros y sus notas, son razonablemente correctos y son responsabilidad del emisor".

Atentamente.



C.P. CYNTHIA Z. OROZCO ATONDO
Dirección de Administración y Finanzas



**Sistema Estatal de Evaluación
Estado Analítico de Ingresos
COMISION DE VIVIENDA DEL ESTADO DE SONORA
Del 01 de Enero al 30 de Junio de 2016**

Rubros de los Ingresos	SEGUNDO					
	Ingresos Estimado Original Anual (1)	Ampliaciones y Reducciones (+ ó -) (2)	Ingresos Modificado Anual (3= 1 +2)	Ingresos Devengado Acumulado (4)	Ingresos Recaudado Acumulado (5)	Diferencia (6= 5 - 1)
Impuestos			0			0
Cuotas y Aportaciones de Seguridad Social			0			0
Contribuciones de Mejoras			0			0
Derechos			0			0
Productos	0	0	0	0	0	0
Corriente			0			0
Capital			0			0
Aprovechamientos	0	0	0	0	0	0
Corriente			0			0
Capital			0			0
Ingresos por Ventas de Bienes y Servicios			0			0
Participaciones y Aportaciones			0			0
Transferencias, Asignaciones, Subsidios y Otras Ayudas FEDERALES			0			0
Transferencias, Asignaciones, Subsidios y Otras Ayudas ESTATALES	117,407,426	4,190,000	121,597,426	56,359,421	54,785,022	-62,622,404
Ingresos Derivados de Financiamientos			0			0
Total	117,407,426	4,190,000	121,597,426	56,359,421	54,785,022	-62,622,404
					Ingresos Excedentes 1	

3




COVES
Comisión de Vivienda del Estado de Sonora

**Sistema Estatal de Evaluación
Estado Analítico de Ingresos
COMISION DE VIVIENDA DEL ESTADO DE SONORA
Del 01 de Enero al 30 de Junio de 2016
(PESOS)**

ETCA-II-10

SEGUNDO

Estado Analítico de Ingresos Por Fuente de Financiamiento	Ingresos Original Anual (1)	Ampliaciones y Reducciones (+ ó -) (2)	Ingresos Modificado Anual (3= 1+2)	Ingresos Devengado Acumulado (4)	Ingresos Recaudado Acumulado (5)	Diferencia (6= 5 - 1)
Ingresos del Gobierno	0	0	0	0	0	0
Impuestos	0	0	0	0	0	0
Contribuciones de Mejoras	0	0	0	0	0	0
Derechos	0	0	0	0	0	0
Productos	0	0	0	0	0	0
Corriente	0	0	0	0	0	0
Capital	0	0	0	0	0	0
Aprovechamientos	0	0	0	0	0	0
Corriente	0	0	0	0	0	0
Capital	0	0	0	0	0	0
Participaciones y Aportaciones	0	0	0	0	0	0
Transferencias, Asignaciones, Subsidios y Otras Ayudas	0	0	0	0	0	0
Ingresos de Organismos y Empresas	117,407,426	0	117,407,426	56,359,421	54,785,022	-62,622,404
Cuotas y aportaciones de Seguridad Social	0	0	0	0	0	0
Ingresos por ventas de Bienes y Servicios	0	0	0	0	0	0
Transferencias, Asignaciones, Subsidios y Otras Ayudas, FEDERALES	0	0	0	0	0	0
Transferencias, Asignaciones, Subsidios y Otras Ayudas, ESTATALES	117,407,426	0	117,407,426	56,359,421	54,785,022	-62,622,404
Ingresos derivados de Financiamiento	0	0	0	0	0	0
Ingresos Derivados de Financiamientos	0	0	0	0	0	0
Total	117,407,426	0	117,407,426	56,359,421	54,785,022	-62,622,404
					Ingresos Excedentes 1	



C.P. CYNTHIA ZARATH OROZCO ATONDO
Director de Administración y Finanzas

D. YESENIA MAYTORENA
C.P. ALMA YESENIA MAYTORENA TERAN
Subdirección de Contabilidad y Administración



COVES
Comisión de Vivienda del Estado de Sonora

Sistema Estatal de Evaluación
Conciliación entre los Ingresos Presupuestarios y Contables
COMISION DE VIVIENDA DEL ESTADO DE SONORA
Al 30 de Junio de 2016

ETCA-II-10-A

(PESOS)

TRIMESTRE: SEGUNDO

1. Ingresos Presupuestarios		56,359,420.60
(MAS)		
2. Ingresos contables no presupuestarios		17,537,235.85
Incremento por variación de inventarios		
Disminución del exceso de estimaciones por pérdida o deterioro u obsolescencia		
Disminución del exceso de provisiones		
Otros Ingresos y beneficios varios	17,071,532.93	
Otros Ingresos contables no presupuestarios	465,702.92	
(MENOS)		
3. Ingresos presupuestarios no contables		0.00
Productos de capital		
Aprovechamientos de capital		
Ingresos derivados de financiamientos		
Otros Ingresos presupuestarios no contables		
4. Ingresos Contables (4= 1 + 2 - 3)		73,896,656.45

"Bajo protesta de decir verdad declaramos que los Estados Financieros y sus Notas, son razonablemente correctos y son responsabilidad del emisor"


C.P. CYNTHIA ZARAITH OROZCO ATONDO
Director de Administración y Finanzas


C.P. ALMA YESENIA MAYTORENA TERAN
Subdirección de Contabilidad y Administración

Sistema Estatal de Evaluación
Estado Analítico del Ejercicio Presupuesto de Egresos
Clasificación por Objeto del Gasto (Capítulo y Concepto)
COMISION DE VIVIENDA DEL ESTADO DE SONORA

ETCA-II-11

Del 01 de Enero al 30 de Junio de 2016

Ejercicio del Presupuesto por Capítulo del Gasto	TRIMESTRE: SEGUNDO					
	(1)	(2)	(3=1+2)	(4)	(5)	(6 = 3 - 4)
	Egresos Aprobado Anual	Ampliaciones/ (Reducciones)	Egresos Modificado Anual	Egresos Devengado Acumulado	Egresos Pagado Acumulado	Subejercicio
Servicios Personales	15,757,129	0	15,757,129	6,205,889	5,964,680	9,551,240
Remuneraciones al Personal de Carácter Permanente	8,902,906	0	8,902,906	4,879,347	4,879,347	4,023,560
Remuneraciones al Personal de Carácter Transitorio	338,612	0	338,612	72,890	72,890	265,721
Remuneraciones Adicionales y Especiales	6,497,365	0	6,497,365	1,248,032	1,006,823	5,249,333
Seguridad Social	7,711	0	7,711	5,620	5,620	2,091
Otras Prestaciones Sociales y Económicas	10,535	0	10,535	0	0	0
Previsiones	369,006	375,000	744,006	447,312	447,312	10,535
Pago de Estímulos a Servidores Públicos	168,400	184,200	352,600	199,428	199,428	296,694
Materiales y Suministros	14,450	51,500	65,950	48,562	48,562	153,172
Materiales de Administración, Emisión de Documentos y Artículos Oficiales	12,500	0	12,500	0	0	17,388
Alimentos y Utensilios	1,000	0	1,000	0	0	0
Materias Primas y Materiales de Producción y Comercialización	79,156	35,300	114,456	79,631	79,631	12,500
Materiales y Artículos de Construcción y de Reparación	71,000	73,000	144,000	112,108	112,108	1,000
Productos Químicos, Farmacéuticos y de Laboratorio	22,500	31,000	53,500	7,582	7,582	34,825
Combustibles, Lubrificantes y Aditivos	1,281,291	3,815,000	5,096,291	2,924,611	2,924,611	31,892
Vestuario, Blancos, Prendas de Protección y Artículos Deportivos	271,340	176,000	447,340	130,377	130,377	0
Materiales y Suministros Para Seguridad	213,930	1,444,000	1,657,930	913,279	913,279	2,171,680
Herramientas, Refacciones y Accesorios Menores	169,985	0	169,985	130,967	130,967	316,963
Servicios Generales	50,000	90,000	140,000	37,388	37,388	744,651
Servicios de Arrendamiento	259,600	908,000	1,167,600	911,718	911,718	39,017
Servicios Profesionales, Científicos, Técnicos y Otros Servicios	10,000	0	10,000	8,639	8,639	102,612
Servicios Financieros, Bancarios y Comerciales	201,080	609,000	810,080	456,691	456,691	255,882
Servicios de Instalación, Reparación, Mantenimiento y Conservación	100,356	568,000	668,356	332,953	332,953	1,361
Servicios de Comunicación Social y Publicidad.	5,000	20,000	25,000	2,599	2,599	353,389
Servicios de Traslado y Viáticos	0	0	0	0	0	335,403
Servicios Oficiales	0	0	0	0	0	22,401
Otros Servicios Generales	0	0	0	0	0	0
Transferencias, Asignaciones, Subsidios y Otras Ayudas	0	0	0	0	0	0

Sistema Estatal de Evaluación
Estado Analítico del Ejercicio Presupuesto de Egresos
Clasificación por Objeto del Gasto (Capítulo y Concepto)
COMISION DE VIVIENDA DEL ESTADO DE SONORA

ETCA-II-11

Del 01 de Enero al 30 de Junio de 2016

Ejercicio del Presupuesto por Capítulo del Gasto	TRIMESTRE: SEGUNDO					
	(1)	(2)	(3=1+2)	(4)	(5)	(6 = 3 - 4)
	Egresos Aprobado Anual	Ampliaciones/ (Reducciones)	Egresos Modificado Anual	Egresos Devengado Acumulado	Egresos Pagado Acumulado	Subejercicio
Transferencias Internas y Asignaciones al Sector Público			0			0
Transferencias al Resto del Sector Público			0			0
Subsidios y Subvenciones			0			0
Ayudas Sociales			0			0
Pensiones y Jubilaciones			0			0
Transferencias a Fideicomisos, Mandatos y Otros Análogos			0			0
Transferencias a la Seguridad Social			0			0
Donativos			0			0
Transferencias al Exterior			0			0
Bienes Muebles, Inmuebles e Intangibles	0	0	0	0	0	0
Mobiliario y Equipo de Administración			0			0
Mobiliario y Equipo Educativo y Recreativo			0			0
Equipo e Instrumental Médico y de Laboratorio			0			0
Vehículos y Equipo de Transporte			0			0
Equipo de Defensa y Seguridad			0			0
Maquinaria, Otros Equipos y Herramientas			0			0
Activos Biológicos			0			0
Bienes Inmuebles			0			0
Activos Intangibles			0			0
Inversión Pública			0			0
Obra Pública en Bienes de Dominio Público	100,000,000	0	100,000,000	3,665,553	1,869,654	96,334,447
Obra Pública en Bienes Propios	100,000,000	0	100,000,000	3,665,553	1,869,654	96,334,447
Proyectos Productivos y Acciones de Fomento			0			0
Inversiones Financieras y Otras Provisiones	0	0	0	0	0	0
Inversiones Para el Fomento de Actividades Productivas.			0			0
Acciones y Participaciones de Capital			0			0
Compra de Títulos y Valores			0			0
Concesión de Préstamos			0			0
Inversiones en Fideicomisos, Mandatos y Otros Análogos			0			0
Otras Inversiones Financieras			0			0

**Sistema Estatal de Evaluación
Estado Analítico del Ejercicio Presupuesto de Egresos
Clasificación por Objeto del Gasto (Capítulo y Concepto)**

ETCA-II-11

COMISION DE VIVIENDA DEL ESTADO DE SONORA

Del 01 de Enero al 30 de Junio de 2016

Ejercicio del Presupuesto por Capítulo del Gasto	TRIMESTRE: SEGUNDO					
	(1)	(2)	(3=1+2)	(4)	(5)	(6 = 3 - 4)
Egresos Aprobado Anual	Ampliaciones/ (Reducciones)	Egresos Modificado Anual	Egresos Devengado Acumulado	Egresos Pagado Acumulado	Subejercicio	
Provisiones para Contingencias y Otras erogaciones Especiales	0	0	0	0	0	
Participaciones y Aportaciones	0	0	0	0	0	
Participaciones	0	0	0	0	0	
Aportaciones	0	0	0	0	0	
Convenios	0	0	0	0	0	
Deuda Pública	0	0	0	0	0	
Amortización de la Deuda Pública	0	0	0	0	0	
Intereses de la Deuda Pública	0	0	0	0	0	
Comisiones de la Deuda Pública	0	0	0	0	0	
Gastos de la Deuda Pública	0	0	0	0	0	
Costo por Coberturas	0	0	0	0	0	
Apoyos Financieros	0	0	0	0	0	
Adeudos de Ejercicios Fiscales Anteriores (Adéjas)	0	0	0	0	0	
Total del Gasto	117,407,426	4,190,000	121,597,426	13,243,364	11,226,258	108,354,062

Bajo protesta de decir verdad declaramos que los Estados Financieros y sus Notas, son razonablemente correctos y son responsabilidad del emisor.

A. Yessenia Magtorena
C.P. ALMA YESENIA MAYTORENA TERÁN
Subdirección de Contabilidad y Administración

C.P. CYNTHIA ZARAITH OROZCO ATONDO
Director de Administración y Finanzas



ETCA-II-11-A

Sistema Estatal de Evaluación
 Estado Analítico del Ejercicio Presupuesto de Egresos
 Clasificación Económica (por Tipo de Gasto)
 COMISION DE VIVIENDA DEL ESTADO DE SONORA

Del 01 de Enero al 30 de Junio de 2016

Concepto	TRIMESTRE:					SEGUNDO (6 = 3 - 4)
	Egresos Aprobado Anual (1)	Ampliaciones/ (Reducciones) (2)	Egresos Modificado Anual (3=1+2)	Egresos Devengado Acumulado (4)	Egresos Pagado Acumulado (5)	
Gasto Corriente	17,407,426	4,190,000	21,597,426	9,577,812	9,336,604	12,019,615
Gasto de Capital	100,000,000	0	100,000,000	3,665,553	1,889,654	96,334,447
Amortización de la Deuda y Disminución de Pasivos			0			0
Pensiones y Jubilaciones			0			0
Participaciones			0			0
Total del Gasto	117,407,426	4,190,000	121,597,426	13,243,364	11,226,258	108,354,062

Bajo protesta de decir verdad declaramos que los Estados Financieros y sus Notas, son razonablemente correctos y son responsabilidad del emisor

(Handwritten signature)


C.P. CYNTHIA ZARAITH OROZCO ATONDO
 Director de Administración y Finanzas

A. Yesenia Maytorana
C.P. ALMA YESENIA MAYTORENA TERAN
 Subdirección de Contabilidad y Administración

**Sistema Estatal de Evaluación
Estado Analítico del Ejercicio Presupuesto de Egresos
Clasificación Administrativa (Por Unidad Administrativa)
COMISION DE VIVIENDA DEL ESTADO DE SONORA
Del 01 de Enero al 30 de Junio de 2016
(PESOS)**

Clasificación Administrativa (Por Unidad Administrativa)	TRIMESTRE: SEGUNDO					
	Egresos Aprobado Anual (1)	Ampliaciones/ (Reducciones) (2)	Egresos Modificado Anual (3+1+2)	Egresos Devengado Acumulado (4)	Egresos Pagado Acumulado (5)	Subejercicio (6=3+4)
DIRECCION GENERAL	5,803,575	1,486,500	7,290,075	2,720,068	2,676,341	4,568,988
DIRECCION TECNICA	104,420,067	1,020,500	105,440,567	6,638,278	4,773,609	98,802,268
DIRECCION DE ADMINISTRACION Y FINANZAS	4,280,494	900,800	5,181,294	2,183,331	2,126,239	2,987,983
DIRECCION DE PROMOCION	1,614,948	488,500	2,103,448	974,406	952,668	1,129,042
DIRECCION DE RESERVAS TERRITORIALES	1,288,342	293,700	1,582,042	777,261	687,400	864,780
Total del Gasto	117,407,426	4,190,000	121,597,426	13,243,364	11,226,258	108,354,062

*Bajo protesta de decir verdad declaro que los datos financieros y sus Notas, son razonablemente correctos y son responsabilidad del emisor



C.P. CYNTHIA ZARAITH OROZCO ATONDO
Director de Administración y Finanzas

Alma Yesenia Maytorena
C.P. ALMA YESENIA MAYTORENA TERAN
Subdirección de Contabilidad y Administración



COVES
Comisión de Vigilancia del Estado de Sonora

**Sistema Estatal de Evaluación
Estado Analítico del Ejercicio Presupuesto de Egresos
Clasificación Administrativa (Por Poderes)**

COMISION DE VIVIENDA DEL ESTADO DE SONORA

Del 01 de Enero al 30 de Junio de 2016

(PESOS)

TRIMESTRE: **SEGUNDO**

Clasificación Administrativa (Por Poderes)	Egresos Aprobado Anual (1)	Ampliaciones/ (Reducciones) (2)	Egresos Modificado Anual (3=1+2)	Egresos Devengado Acumulado (4)	Egresos Pagado Acumulado (5)	Subejercicio (6 = 3 - 4)
Poder Ejecutivo	117,407,426	4,190,000	121,597,426	13,243,364	11,226,258	108,354,062
Poder Legislativo			0			0
Poder Judicial			0			0
Órganos Autónomos			0			0
Total del Gasto	117,407,426	4,190,000	121,597,426	13,243,364	11,226,258	108,354,062

Bajo protesta de decir verdad declaramos que los Estados Financieros y sus Notas, son razonablemente correctos y son responsabilidad del emisor

C.P. CYNTHIA ZARATH OROZCO ATONDO
Director de Administración y Finanzas

A. Yesenia Maytorana
C.P. ALMA YESENIA MAYTORENA TERAN
Subdirección de Contabilidad y Administración

Estado Analítico del Ejercicio Presupuesto de Egresos
Clasificación Administrativa (Por Tipo de Organismos o Entidad Paraestatal)

COMISION DE VIVIENDA DEL ESTADO DE SONORA

Del 01 de Enero al 30 de Junio de 2016

(PESOS)

TRIMESTRE: SEGUNDO

Concepto	Egresos Aprobado Anual (1)	Ampliaciones/ (Reducciones) (2)	Egresos Modificado Anual (3=1+2)	Egresos Devengado Acumulado (4)	Egresos Pagado Acumulado (5)	Subejercicio (6=3-4)
Entidades Paraestatales y Fideicomisos No Empresariales y No Financieros	117,407,426	4,190,000	121,597,426	13,243,364	11,226,258	108,354,062
Instituciones Públicas de la Seguridad Social			0			0
Entidades Paraestatales Empresariales No Financieras con Participación Estatal Mayoritaria			0			0
Fideicomisos Empresariales No Financieros con Participación Estatal Mayoritaria			0			0
Entidades Paraestatales Empresariales Financieras Monetarias con Participación Estatal Mayoritaria			0			0
Entidades Paraestatales Empresariales Financieras No Monetarias con Participación Estatal Mayoritaria			0			0
Fideicomisos Financieros Públicos con Participación Estatal Mayoritaria			0			0
Total del Gasto	117,407,426	4,190,000	121,597,426	13,243,364	11,226,258	108,354,062

*Bajo protesta de decir verdad declaramos que los Estados Financieros y sus Notas, son razonablemente correctos y son responsabilidad del emisor"



C.P. CYNTHIA ZARATHOREZGO-ATONDO
Director de Administración y Finanzas

A. Yesenia Maytorana
C.P. ALMA YESENIA MAYTORANA TERAN
Subdirección de Contabilidad y Administración



Sistema Estatal de Evaluación
Estado Analítico del Ejercicio Presupuesto de Egresos
Clasificación Funcional (Finalidad y Función)
COMISION DE VIVIENDA DEL ESTADO DE SONORA
Del 01 de Enero al 30 de Junio de 2016

TRIMESTRE: SEGUNDO

Concepto	Egresos Aprobado Anual (1)	Ampliaciones/ (Reducciones) (2)	Egresos Modificado Anual (3=1+2)	Egresos Devengado Acumulado (4)	Egresos Pagado Acumulado (5)	Subejercicio (6 = 3 - 4)
Gobierno	0	0	0	0	0	0
Legislación			0			0
Justicia			0			0
Coordinación de la Política de Gobierno			0			0
Relaciones Exteriores			0			0
Asuntos Financieros y Hacendarios			0			0
Seguridad Nacional			0			0
Asuntos de Orden Público y Seguridad Interior			0			0
Otros Servicios Generales			0			0
Desarrollo Social	117,407,426	4,190,000	121,597,426	13,243,364	11,226,258	108,354,062
Protección Ambiental			0			0
Viviendas y Servicios a la Comunidad	117,407,426	4,190,000	121,597,426	13,243,364	11,226,258	108,354,062
Salud			0			0
Recreación, Cultura y Otras Manifestaciones Sociales			0			0
Educación			0			0
Protección Social			0			0
Otros Asuntos Sociales			0			0
Desarrollo Económico	0	0	0	0	0	0
Asuntos Económicos, Comerciales y Laborales en General			0			0
Agropecuaria, Silvicultura, Pesca y Caza			0			0
Combustibles y Energía			0			0
Minería, Manufacturas y Construcción			0			0
Transporte			0			0
Comunicaciones			0			0
Turismo			0			0
Ciencia, Tecnología e Innovación			0			0
Otras Industrias y Otros Asuntos Económicos			0			0
Otras No Clasificadas en funciones anteriores	0	0	0	0	0	0
Transacciones de la Deuda Pública / Costo financiero de la Deuda			0			0
Transferencias, Participaciones y Aportaciones entre Diferentes Niveles y Órdenes de gobierno			0			0
Saneamiento del Sistema Financiero			0			0
Adeudos de ejercicios Fiscales Anteriores			0			0
Total del Gasto	117,407,426	4,190,000	121,597,426	13,243,364	11,226,258	108,354,062

"Bajo protesta de decir verdad declaramos que los Estados Financieros y sus Notas, son razonablemente correctos y son responsabilidad del emisor"


C.P. CYNTHIA ZARATH OROZCO ATONDO
Director de Administración y Finanzas


C.P. ALMA YESENIA MAYTOARENA TERAN
Subdirección de Contabilidad y Administración



**Sistema Estatal de Evaluación
Conciliación entre los Egresos Presupuestarios y los Gastos Contables
COMISION DE VIVIENDA DEL ESTADO DE SONORA
Al 30 de Junio de 2016**

	TRIMESTRE:	SEGUNDO
1. Total de Egresos Presupuestarios		13,243,364.46
(MENOS)		
2. Egresos Presupuestarios no contables		3,665,552.71
Mobiliario y equipo de administración		
Mobiliario y equipo educacional y recreativo		
Equipo e instrumental médico y de laboratorio		
Vehículos y equipo de transporte		
Equipo de defensa y seguridad		
Maquinaria, otros equipos y herramientas		
Archivos biológicos		
Bienes inmuebles		
Activos intangibles		
Obra pública en bienes propios		
Acciones y participaciones de capital		
Compra de títulos y valores		
Inversiones en fideicomisos, mandatos y otros análogos		
Provisiones para contingencias y otras erogaciones especiales		
Armonización de la deuda pública		
Otros Egresos Presupuestales No Contables	3,665,552.71	
Otros Egresos Presupuestales No Contables		
(MAS)		
3. Gastos contables no presupuestarios		76,410.40
Estimaciones, depreciaciones, deterioros, obsolescencia y amortizaciones	76,410.40	
Provisiones		
Disminución de inventarios		
Aumento por insuficiencia de estimaciones por pérdida o deterioro u obsolescencia		
Aumento por insuficiencia de provisiones		
Otros gastos		
Otros Gastos Contables No Presupuestales		
4. Total de Gasto Contable (A= 1 - 2 + 3)		9,654,222.15

Bajo protesta de decir verdad declaramos que los Estados Financieros y sus Notas, son razonablemente correctos y son responsabilidad del emisor


C.P. CYNTHIA ZARAITH OROZCO-ATONDO

Director de Administración y Finanzas


C.P. ALMA YESENIA MAYTORENA TERAN

Subdirección de Contabilidad y Administración

5

TRIMESTRE: SEGUNDO (PESOS)

Ejercicio del Presupuesto por Partida / Descripción		Egresos Aprobado Anual (1)	Ampliaciones/ Reducciones (2)	Egresos Modificado Anual (3=1+2)	Egresos Devengado Acumulado (4)	Egresos Pagado Acumulado (5)	Subejercicio (6=3-4)	% Avance Anual (7=4/3)
SERVICIOS PERSONALES		15,757,128.90	-	15,757,128.90	6,205,888.61	5,964,680.30	9,551,240.29	39%
1100	Remuneraciones al personal de carácter permanente	8,902,906.37	-	8,902,906.37	4,879,346.70	4,879,346.70	4,023,559.67	55%
113	Sueldo base al personal permanente	8,902,906.37	-	8,902,906.37	4,879,346.70	4,879,346.70	4,023,559.67	55%
11301	Sueldos	3,098,715.30	-	3,098,715.30	1,467,239.79	1,467,239.79	1,631,475.51	47%
11303	Remuneraciones Diversas	949,248.19	-	949,248.19	533,248.18	533,248.18	416,000.01	56%
11306	Riesgo laboral	-	-	-	-	-	-	-
11307	Ayuda para habitación	981,896.44	-	981,896.44	465,337.77	465,337.77	516,558.67	47%
11308	Ayuda para despesa	-	-	-	-	-	-	-
11309	Prima por riesgo laboral	2,916,106.08	-	2,916,106.08	2,084,245.29	2,084,245.29	831,860.79	71%
11310	Ayuda para energía eléctrica	956,940.36	-	956,940.36	329,275.67	329,275.67	627,664.69	34%
121	Honorarios asimilables a salarios	-	-	-	-	-	-	-
12101	Honorarios	-	-	-	-	-	-	-
122	Sueldos base al personal eventual	-	-	-	-	-	-	-
12201	Sueldos base al personal eventual	-	-	-	-	-	-	-
123	Retribuciones por servicios de carácter social	-	-	-	-	-	-	-
12301	Retribuciones por servicios de carácter social	-	-	-	-	-	-	-
1300	Remuneraciones adicionales y especiales	338,611.83	-	338,611.83	72,890.45	72,890.45	265,721.38	22%
131	Primas por años de servicios efectivos prestados	91,080.44	-	91,080.44	36,292.75	36,292.75	54,787.69	40%
13101	Prima Quinquenal por Años de Servicio Efectivos Prestados	91,080.44	-	91,080.44	36,292.75	36,292.75	54,787.69	40%
132	Primas de vacaciones, dominical y gratificación de fin de año	247,531.39	-	247,531.39	36,597.70	36,597.70	210,933.69	15%
13201	Prima vacacional	119,931.39	-	119,931.39	13,837.34	13,837.34	106,094.05	12%
13202	Gratificación por fin de año	124,730.00	-	124,730.00	22,760.36	22,760.36	104,969.64	18%
13203	Compensación por ajuste de calendario	1,435.00	-	1,435.00	-	-	1,435.00	0%
13204	Compensación por bono navideño	1,435.00	-	1,435.00	-	-	1,435.00	0%
134	Compensaciones	-	-	-	-	-	-	-
13403	Estruculos al personal de confianza	-	-	-	-	-	-	-
1400	Seguridad Social	6,497,364.70	-	6,497,364.70	1,248,031.66	1,006,823.35	5,249,333.04	14%

349	GOB. VESLES, científicos y técnicos integrales	13,500.00	-	13,500.00	-	-	-	-	13,500.00	0%
34801	34801 Servicios Profesionales, científicos y técnicos integrales	13,500.00	-	13,500.00	-	-	-	-	13,500.00	0%
341	341 Servicios financieros y bancarios	50,000.00	90,000.00	140,000.00	37,387.64	37,387.64	102,612.36	27%		
34101	34101 Servicios financieros y bancarios	26,500.00	-	26,500.00	14,236.64	14,236.64	12,263.36	54%		
342	342 Servicios de cobranza, investigación crediticia y similar	26,500.00	-	26,500.00	14,236.64	14,236.64	12,263.36	54%		
34201	34201 Servicios de cobranza, investigación crediticia y similar	-	-	-	-	-	-	-		
343	343 Servicios de recaudación, traslado y custodia de valores	-	-	-	-	-	-	-		
34301	34301 Servicios de recaudación, traslado y custodia de valores	-	-	-	-	-	-	-		
344	344 Seguros de responsabilidad patrimonial y finanzas	-	-	-	-	-	-	-		
34401	34401 Seguros de responsabilidad patrimonial y finanzas	-	-	-	-	-	-	-		
345	345 Seguros de bienes patrimoniales	13,500.00	-	13,500.00	-	-	13,500.00	0%		
34501	34501 Seguros de bienes patrimoniales	13,500.00	-	13,500.00	-	-	13,500.00	0%		
346	346 Almacenaje, envase y embalaje	-	-	-	-	-	-	-		
34601	34601 Almacenaje, envase y embalaje	-	-	-	-	-	-	-		
347	347 Fletes y maniobras	10,000.00	90,000.00	100,000.00	23,151.00	23,151.00	76,849.00	23%		
34701	34701 Fletes y maniobras	10,000.00	90,000.00	100,000.00	23,151.00	23,151.00	76,849.00	23%		
3480	3480 Servicios de mantenimiento y conservación de inmuebles e instalaciones	299,600.00	908,000.00	1,167,600.00	911,718.33	911,718.33	255,881.67	78%		
351	351 Conservación y mantenimiento menor de inmuebles	203,700.00	812,000.00	1,015,700.00	817,062.11	817,062.11	198,637.89	80%		
35101	35101 Mantenimiento y conservación de inmuebles	203,700.00	812,000.00	1,015,700.00	817,062.11	817,062.11	198,637.89	80%		
35102	35102 Mantenimiento y conservación de áreas deportivas	-	-	-	-	-	-	-		
352	352 Instalación, reparación y mantenimiento de mobiliario y equipo de administración, educacional y recreativo	19,100.00	-	19,100.00	18,165.61	18,165.61	934.39	95%		
35201	35201 Mantenimiento y conservación de mobiliario y equipo	19,100.00	-	19,100.00	18,165.61	18,165.61	934.39	95%		
35202	35202 Mantenimiento y conservación de mobiliario y equipo para escuelas, laboratorios y talleres	-	-	-	-	-	-	-		
353	353 Instalación, reparación y mantenimiento de equipo de computo y tecnologías de información	19,000.00	-	19,000.00	-	-	19,000.00	0%		
35301	35301 Instalaciones	19,000.00	-	19,000.00	-	-	19,000.00	0%		
35302	35302 Mantenimiento y conservación de bienes informáticos	-	-	-	-	-	-	-		
355	355 Reparación y mantenimiento de equipo de transporte	13,300.00	78,000.00	91,300.00	64,310.61	64,310.61	26,989.39	70%		
35501	35501 Mantenimiento de equipo de transporte	13,300.00	78,000.00	91,300.00	64,310.61	64,310.61	26,989.39	70%		
357	357 Instalación, reparación y mantenimiento de maquinaria, otros equipos y herramientas	-	-	-	-	-	-	-		
35701	35701 Mantenimiento y conservación de maquinaria y equipo	-	-	-	-	-	-	-		
35702	35702 Mantenimiento y conservación de herramientas, maquinas herramientas, instrumentos útiles y equipos	-	-	-	-	-	-	-		
358	358 Servicios de limpieza y manejo de desechos	-	-	-	-	-	-	-		
35801	35801 Servicios de limpieza y manejo de desechos	-	-	-	-	-	-	-		
359	359 Servicios de jardinería y fumigación	4,500.00	18,000.00	22,500.00	12,180.00	12,180.00	10,320.00	54%		



Código	Descripción	1	2	3	4	5	6	7	8	9	10
38501	Gastos de atención y promoción	12,000.00	66,000.00	78,000.00	18,890.15	18,890.15	59,109.85			24%	
392	Gastos de atención y promoción	12,000.00	66,000.00	78,000.00	18,890.15	18,890.15	59,109.85			24%	
39201	Gastos de atención y promoción	5,000.00	20,000.00	25,000.00	2,599.00	2,599.00	22,401.00			10%	
393	Impuestos y derechos	5,000.00	-	5,000.00	-	-	5,000.00			0%	
39301	Impuestos y derechos	5,000.00	-	5,000.00	-	-	5,000.00			0%	
395	Impuestos y derechos de importación	-	20,000.00	20,000.00	2,599.00	2,599.00	17,401.00			13%	
39501	Impuestos y derechos de importación	-	20,000.00	20,000.00	2,599.00	2,599.00	17,401.00			13%	
396	Otros gastos por responsabilidades	-	-	-	-	-	-			-	
39601	Otros gastos por responsabilidades	-	-	-	-	-	-			-	
4000	TRANSFERENCIAS, ASIGNACIONES, SUBSIDIOS Y OTRAS AYUDAS	-	-	-	-	-	-			-	
4001	Ayudas sociales	-	-	-	-	-	-			-	
442	Becas y otras ayudas para programas de capacitación	-	-	-	-	-	-			-	
44201	Becas educativas	-	-	-	-	-	-			-	
44203	Becas de Educación Media y Superior	-	-	-	-	-	-			-	
44204	Fomento deportivo	-	-	-	-	-	-			-	
5000	BIENES MUEBLES E INMUEBLES	-	-	-	-	-	-			-	
5001	Mobiliarios, equipo de administración	-	-	-	-	-	-			-	
511	Muebles de oficina y estantería	-	-	-	-	-	-			-	
51101	Mobiliario	-	-	-	-	-	-			-	
513	Bienes artísticos, culturales y científicos	-	-	-	-	-	-			-	
51301	Bienes artísticos, culturales y científicos	-	-	-	-	-	-			-	
515	Equipo de cómputo y de tecnologías de la información	-	-	-	-	-	-			-	
51501	Bienes informáticos	-	-	-	-	-	-			-	
519	Otros mobiliarios y equipo de administración	-	-	-	-	-	-			-	
51901	Equipo de Administración	-	-	-	-	-	-			-	
5200	Mobiliario, equipo educativo, recreativo	-	-	-	-	-	-			-	
521	Equipos y aparatos audiovisuales	-	-	-	-	-	-			-	
52101	Equipos y aparatos audiovisuales	-	-	-	-	-	-			-	
5300	Equipo, el instrumental médico y de laboratorio	-	-	-	-	-	-			-	
531	Equipo médico y de laboratorio	-	-	-	-	-	-			-	
53101	Equipo médico y de laboratorio	-	-	-	-	-	-			-	
5600	Maquinaria, otros equipos y herramientas	-	-	-	-	-	-			-	
561	Maquinaria y equipo agropecuario	-	-	-	-	-	-			-	



**Sistema Estatal de Evaluación
Endeudamiento Neto
COMISION DE VIVIENDA DEL ESTADO DE SONORA
Del 01 de Enero al 30 de Junio de 2016**

(pesos)

TRIMESTRE: SEGUNDO

Identificación del crédito o Instrumento	Contratacion / Colocación	Amortización	Endeudamiento Neto
	A	B	C=A-B
Créditos Bancarios			
1			
2			
3			
4			0.00
5			
6			
7			
8			
9			
10			
Total Créditos Bancarios	0.00	0.00	0.00
Otros Instrumentos de Deuda			
1			
2			
3			
4			
5			
6			
7			
8			
9			
10			
Total Otros Instrumentos de Deuda	0.00	0.00	0.00
TOTAL	0.00	0.00	0.00

"Bajo protesta de decir verdad declaramos que los Estados Financieros y sus Notas, son razonablemente correctos y son responsabilidad del emisor"

C.P. CYNTHIA ZARAIHT OROZCO ATONDO
Director de Administración y Finanzas

A. Yesenia Maytorana
C.P. ALMA YESENIA MAYTORENA TERAN
Subdirección de Contabilidad y Administración

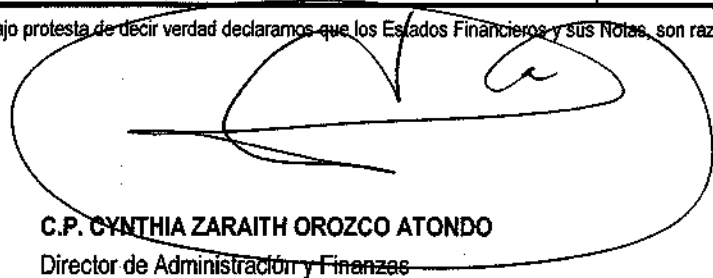


**Sistema Estatal de Evaluación
Intereses de la Deuda
COMISION DE VIVIENDA DEL ESTADO DE SONORA
Del 01 de Enero al 30 de Junio de 2016
(pesos)**

TRIMESTRE: SEGUNDO

Identificación del crédito o Instrumento	Devengado	Pagado
Créditos Bancarios		
1		
2		
3		
4		
5		
6		
7		
8		
9		
10		
Total de Interéses Créditos Bancarios	0.00	0.00
Otros Instrumentos de Deuda		
1		
2		
3		
4		
5		
6		
7		
8		
9		
10		
Total Intereses Otros Instrumentos de Deuda	0.00	0.00
TOTAL	0.00	0.00

"Bajo protesta de decir verdad declaramos que los Estados Financieros y sus Notas, son razonablemente correctos y son responsabilidad del emisor"



C.P. CYNTHIA ZARAITH OROZCO ATONDO
Director de Administración y Finanzas

A. Yesenia Maytorana
C.P. ALMA YESENIA MAYTORENA TERAN
Subdirección de Contabilidad y Administración



**Sistema Estatal de Evaluación
Gasto Por Categoría Programática
COMISION DE VIVIENDA DEL ESTADO DE SONORA
Del 01 de Enero al 30 de Junio de 2016**

ETCA-III-14

(PESOS)

TRIMESTRE: SEGUNDO

Concepto	Egresos Aprobado Anual (1)	Ampliaciones/ (Reducciones) (2)	Egresos Modificado Anual (3=1+2)	Egresos Devengado Anual (4)	Egresos Pagado Anual (5)	Subejercicio (6=3-4)
Programas						
Subsidios:	117,407,426	4,190,000	121,597,426	13,243,364	11,226,258	108,354,062
Sector Social y Privado o Estados y Municipios	117,407,426	4,190,000	121,597,426	13,243,364	11,226,258	108,354,062
Sujetos a Reglas de Operación			0			0
Otros Subsidios			0			0
Desempeño de las Funciones:	0	0	0	0	0	0
Prestación de Servicios Públicos			0			0
Provisión de Bienes Públicos			0			0
Planeación, Seguimiento y Evaluación de Políticas Públicas			0			0
Promoción y Fomento			0			0
Regulación y Supervisión			0			0
Funciones de las Fuerzas Armadas (Únicamente el Gobierno Federal)			0			0
Específicos			0			0
Proyectos de Inversión			0			0
Administrativos y de Apoyos	0	0	0	0	0	0
Apoyo al Proceso Presupuestario y para Mejorar la Eficiencia Institucional			0			0
Apoyo a la Función Pública y al Mejoramiento de la Gestión			0			0
Operaciones Ajenas			0			0
Compromisos	0	0	0	0	0	0
Obligaciones de Cumplimiento de Resolución Jurisdiccional			0			0
Desastres Naturales			0			0
Obligaciones	0	0	0	0	0	0
Pensiones y Jubilaciones			0			0
Aportaciones a la Seguridad Social			0			0
Aportaciones a Fondos de Estabilización			0			0
Aportaciones a Fondos de Inversión y Reestructura de Pensiones			0			0
Programas de gasto Federalizado (Gobierno Federal)	0	0	0	0	0	0
Gasto Federalizado			0			0
Participaciones a Entidades Federativas y Municipios			0			0
Costo Financiero, Deuda o Apoyo a Deudores y Ahorradores de la Banca			0			0
Adeudos de Ejercicios Fiscales Anteriores			0			0
Total del Gasto	117,407,426	4,190,000	121,597,426	13,243,364	11,226,258	108,354,062

Bajo protesta de decir verdad declaramos que los Estados Financieros y sus Notas, son razonablemente correctos y son responsabilidad del emisor

C.P. CYNTHIA ZARAITH OROZCO ATONDO
Director de Administración y Finanzas

A. Yesenia Maytebrana
C.P. ALMA YESENIA MAYTORENA TERAN
Subdirección de Contabilidad y Administración

ERROR!!!!!! EL W

ETCA-III-13

Proyecto: MEJORAMIENTO DE VIVIENDA URBANA RURAL E
INDÍGENA



GOBIERNO DEL ESTADO DE SONORA FICHA TECNICA PARA SEGUIMIENTO Y
EVALUACION DE INDICADORES DE PROYECTOS Y PROCESOS

NUMERO Y NOMBRE DEL PROGRAMA

(38) Vivienda digna

NOMBRE PROYECTO

MEJORAMIENTO DE VIVIENDA URBANA RURAL E INDÍGENA

CLAVE PROGRAMATICA

2111113Z9G0222225026

UNIDAD RESPONSABLE

Comisión de Vivienda del Estado de Sonora

UNIDAD EJECUTORA

Dirección General

OBJETIVO PROYECTO

Atención a familias que cuentan con una vivienda, pero con espacios no terminados o concluidos como techos, acabados en muros o pisos de tierra, por lo que viven en condiciones precarias.

DATOS DEL INDICADOR

NOMBRE INDICADOR**INDICE DE MEJORA EN LA CALIDAD DE VIDA POR LA EJECUCIÓN DE ACCIONES DE VIVIENDA****UNIDAD DE MEDIDA**

Acción

TIPO

De Gestión

RESULTADO ESPERADO

reducir el grado de población en hacinamiento en el Estado.

FORMULA CALCULO $(\text{POBLACIÓN TOTAL DEL ESTADO} / \text{POBLACIÓN ATENDIDA CON ACCIONES DE VIVIENDA}) / 5 \text{ personas por familia}$ **INTERPRETACION**

No. de acciones de vivienda que permitan reducir el grado de hacinamiento en el Estado.

DIMENSION DEL INDICADOR

Cobertura

SENTIDO

Ascendente

VALOR

Acumulable

FRECUENCIA DE MEDICION

Trimestral

AVANCE DEL INDICADOR

TRIMESTRE

Trimestre 2

META ANUAL	AVANCE DEL TRIMESTRE			AVANCE ACUMULADO			AVANCE RESPECTO DE LA META ANUAL	SEMÁFORO
	PROGRAMADO	ALCANZADO	%	PROGRAMADO	ALCANZADO	%		
5500	1500	328	21.86	2000	328	16.4	5.96	

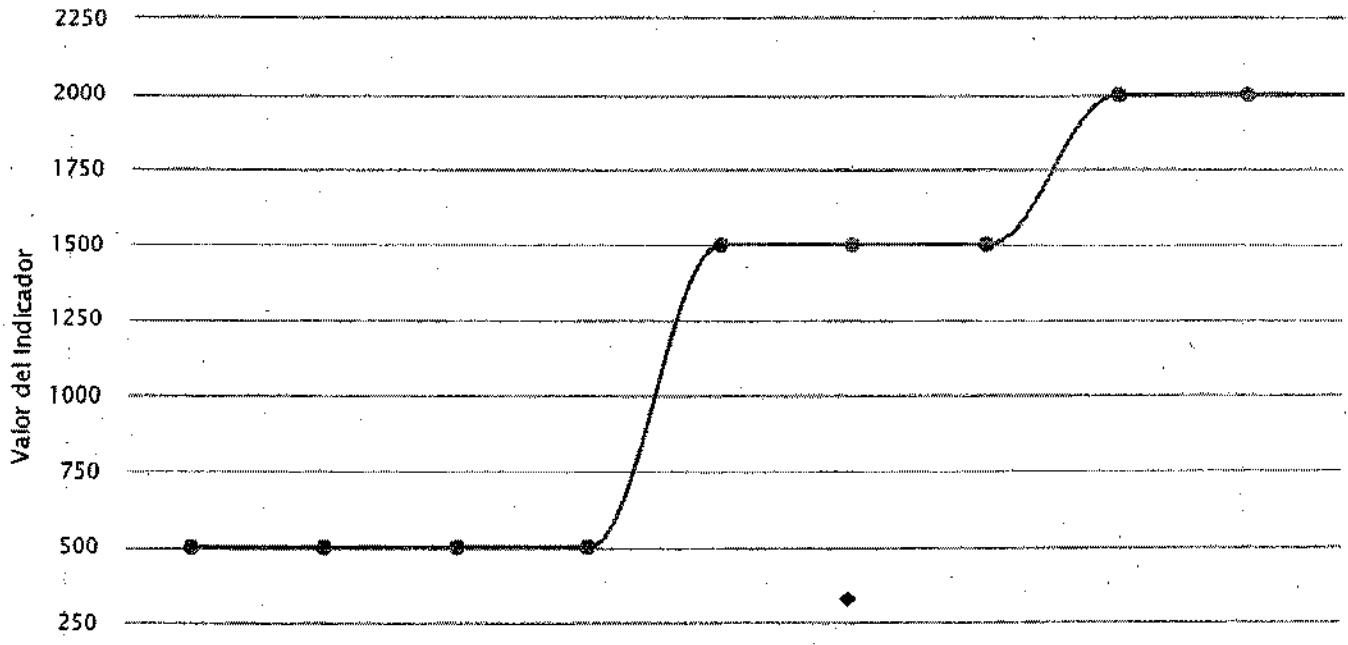
EVALUACIÓN CUALITATIVA

PROSPECTIVA

FACTOR DE COMPARACIÓN

Gráfica de Avance del Indicador: INDICE DE MEJORA EN LA CALIDAD DE VIDA PO DE ACCIONES DE VIVIENDA

De Enero a Junio del 2016



ETCA-III-13

Proyecto: UNIDAD BÁSICA DE VIVIENDA RURAL E
INDÍGENA



GOBIERNO DEL ESTADO DE SONORA FICHA TECNICA PARA SEGUIMIENTO Y
EVALUACION DE INDICADORES DE PROYECTOS Y PROCESOS

NUMERO Y NOMBRE DEL PROGRAMA

(38) Vivienda digna

NOMBRE PROYECTO

UNIDAD BÁSICA DE VIVIENDA RURAL E INDÍGENA

CLAVE PROGRAMATICA

2111113Z9G0222225027

UNIDAD RESPONSABLE

Comisión de Vivienda del Estado de Sonora

UNIDAD EJECUTORA

Dirección General

OBJETIVO PROYECTO

Atender a las familias indígenas y comunidades rurales que cuenten con un jacal, choza o cuarto de cartón con la construcción de un Módulo Básico de Vivienda.

DATOS DEL INDICADOR

NOMBRE INDICADOR

INDICE DE ATENCIÓN A LA POBLACIÓN CON OTORGAMIENTO DE UNIDADES BÁSICAS DE VIVIENDA

UNIDAD DE MEDIDA

Acción

TIPO

De Gestión

RESULTADO ESPERADO

Reducir el grado de población en hacinamiento en el Estado.

FORMULA CALCULO

(POBLACIÓN TOTAL DEL ESTADO/ POBLACIÓN ATENDIDA CON ACCIONES DE VIVIENDA) / 5 personas por familia

INTERPRETACION

Número de Acciones de vivienda realizadas en el estado

DIMENSION DEL INDICADOR

Cobertura

SENTIDO

Ascendente

VALOR

Acumulable

FRECUENCIA DE MEDICION

Trimestral



AVANCE DEL INDICADOR TRIMESTRE

Trimestre 2

META ANUAL	AVANCE DEL TRIMESTRE			AVANCE ACUMULADO			AVANCE RESPECTO DE LA META ANUAL	SEMÁFORO
	PROGRAMADO	ALCANZADO	%	PROGRAMADO	ALCANZADO	%		
53	20	0	0	23	0	0	0	

EVALUACIÓN CUALITATIVA

PROSPECTIVA

FACTOR DE COMPARACIÓN

© 2016 - 2017 - Secretaría de Hacienda - Gobierno del Estado de Sonora

ETCA-III-13

Proyecto: AMPLIACIÓN DE LA VIVIENDA URBANA, RURAL E INDÍGENA



GOBIERNO DEL ESTADO DE SONORA FICHA TECNICA PARA SEGUIMIENTO Y EVALUACION DE INDICADORES DE PROYECTOS Y PROCESOS

NUMERO Y NOMBRE DEL PROGRAMA

(38) Vivienda digna

NOMBRE PROYECTO

AMPLIACIÓN DE LA VIVIENDA URBANA, RURAL E INDÍGENA

CLAVE PROGRAMATICA

2111113Z9G0222225028

UNIDAD RESPONSABLE

Comisión de Vivienda del Estado de Sonora

UNIDAD EJECUTORA

Dirección General

OBJETIVO PROYECTO

Atender a familias que cuentan con una vivienda de material pero en un espacio muy reducido, en condiciones precarias y de hacinamiento.

DATOS DEL INDICADOR

NOMBRE INDICADOR

INDICE DE MEJORA EN LA CALIDAD DE VIDA DE LA POBLACIÓN DEL ESTADO POR LA EJECUCIÓN DE ACCIONES DE VIVIENDA

UNIDAD DE MEDIDA

Acción

TIPO

De Gestión

RESULTADO ESPERADO

Reducir el grado de hacinamiento en el Estado

FORMULA CALCULO

$(\text{POBLACIÓN TOTAL DEL ESTADO} / \text{POBLACIÓN ATENDIDA CON ACCIONES DE VIVIENDA}) / 5 \text{ personas por familia}$

INTERPRETACION

No acciones de vivienda que permitan reducir el grado de hacinamiento en el Estado

DIMENSION DEL INDICADOR

Cobertura

SENTIDO

Ascendente

VALOR

Acumulable

FRECUENCIA DE MEDICION

Trimestral

AVANCE DEL INDICADOR TRIMESTRE

Trimestre 2

META ANUAL	AVANCE DEL TRIMESTRE			AVANCE ACUMULADO			AVANCE RESPECTO DE LA META ANUAL	SEMÁFORO
	PROGRAMADO	ALCANZADO	%	PROGRAMADO	ALCANZADO	%		
3020	1000	0	0	1020	0	0	0	

EVALUACIÓN CUALITATIVA

PROSPECTIVA

FACTOR DE COMPARACIÓN

© 2016 - 2017 - Secretaría de Hacienda - Gobierno del Estado de Sonora

Unidad Responsable		COMISION DE VIVIENDA DEL ESTADO DE SONORA										Trimestre: 2o.											
Información Programática												Acumulado											
Unidad Ejecutora	Eje Rector	Reto	Estrategia	Prog. Estatal	Proceso	Indicador	Descripción	Unidad de Medida	Frecuencia de Medición	Programado				Modificado				Total	% Avance Anual				
										I TRIM	II TRIM	III TRIM	IV TRIM	I TRIM	II TRIM	III TRIM	IV TRIM						
960	4	10	1.1.1	38	027	1	<p>DIRECCION GENERAL</p> <p>Todos los sonorenses todas las oportunidades</p> <p>Ampliar las posibilidades de Accesos a una Vivienda Digna</p> <p>Impulsar el desarrollo de comunidades y localidades a través de políticas orientadas al fortalecimiento de la infraestructura.</p> <p>Vivienda digna</p> <p>Unidad Básica de Vivienda Rural e Indígena</p> <p>Índice de Atención a la población con otorgamiento de unidades básicas de vivienda</p> <p>Fomentar y poner al alcance de las familias más necesitadas las facilidades para que cuenten con vivienda digna.</p> <p>Impulsar el desarrollo de comunidades y localidades a través de políticas orientadas al fortalecimiento de la infraestructura.</p> <p>Vivienda digna</p> <p>Mejoramiento de vivienda urbana rural e indígena</p> <p>Índice de mejora en la calidad de vida por la ejecución de acciones de vivienda</p> <p>Ampliación de la vivienda urbana, rural e indígena.</p> <p>Índice de mejora en la calidad de vida de la población del estado por la ejecución de acciones de vivienda</p>	Acción de Vivienda		3	20	20	10	0	0	0	0	0	0	0	0	0%	
										5500	500	1500	2000	1500	113	328	441	441	8%				
										3020	20	1000	1000	1000	2	0	2	2	0%				
Total de indicadores												3											

* En función de la frecuencia de medición se presentará o no la ficha técnica del indicador.



COVES
COMISION DE VIVIENDA DEL ESTADO DE SONORA

**Sistema Estatal de Evaluación
Gastos por proyectos de Inversión
COMISION DE VIVIENDA DEL ESTADO DE SONORA
Del 01 de Enero al 30 de Junio de 2016
(pesos)**

ETCA-III-16


TRIMESTRE: SEGUNDO

GASTO DE INVERSION EJERCIDO:

NOMBRE DEL PROYECTO	MONTO EROGADO	ORIGEN DEL RECURSO*
Fonhapo 2016	3,665,552.71	ESTATAL

*Bajo protesta de decir verdad declaramos que los Estados Financieros y sus Notas, son razonablemente correctos y son responsabilidad del emisor"


C.P. CYNTHIA ZARAITH OROZCO ATONDO
Director de Administración y Finanzas


C.P. ALMA YESENIA MAYTORENA TERAN
Subdirección de Contabilidad y Administración



**Sistema Estatal de Evaluación
Indicadores de Postura Fiscal
COMISION DE VIVIENDA DEL ESTADO DE SONORA
Del 01 de Enero al 30 de Junio de 2016**

(pesos)

TRIMESTRE: SEGUNDO

Concepto	Estimado Original Anual	Devengado	Pagado 3
I. Ingresos Presupuestarios (I= 1 + 2)	117,407,426.38	56,359,420.60	54,785,022.04
1. Ingresos Gobierno del Estado 1			
2. Ingresos Sector Paraestatal 1	117,407,426.38	56,359,420.60	54,785,022.04
II. Egresos Presupuestarios (II= 3+4)	117,407,426.38	13,243,364.46	11,226,257.51
3. Egresos del Gobierno de la Entidad Federativa 2			
4. Egresos del Sector Paraestatal 2	117,407,426.38	13,243,364.46	11,226,257.51
III. Balance Presupuestario (Superávit o Déficit) (III= I-II)	0.00	43,116,056.14	43,558,764.53
Concepto	Estimado Original Anual	Devengado	Pagado 3
III. Balance Presupuestario (Superávit o Déficit)	0.00	43,116,056.14	43,558,764.53
IV. Intereses, Comisiones y Gastos de la Deuda			
V. Balance Primario (superávit o Déficit) (V= III-IV)	0.00	43,116,056.14	43,558,764.53
Concepto	Estimado Original Anual	Devengado	Pagado 3
A. Financiamiento			
B. Amortización de la Deuda			
C. Endeudamiento o Desendeudamiento (C=A-B)	0.00	0.00	0.00

Bajo protesta de decir verdad declaramos que los Estados Financieros y sus Notas, son razonablemente correctos y son responsabilidad del emisor

C.P. CYNTHIA ZARAITH OROZCO ATONDO
Director de Administración y Finanzas

A. Yesenia M.T.
C.P. ALMA YESENIA MAYTORENA TERAN
Subdirección de Contabilidad y Administración



Sistema Estatal de Evaluación
Relación de Cuentas Bancarias Productivas Específicas
COMISION DE VIVIENDA DEL ESTADO DE SONORA
Del 01 de Enero al 30 de Junio de 2016
(pesos)

ETCA-IV-18

TRIMESTRE: SEGUNDO

Fondo, Programa o Convenio	Datos de la Cuenta Bancaria	
	Institución Bancaria	Número de Cuenta
1 Gasto Corriente	Banco Mercantil del Norte, S. A.	186155956
2 Recurso Federal FONHAPO	Banco Mercantil del Norte, S. A.	835545958
3 Nomina Recursos Humanos	Banco Mercantil del Norte, S. A.	507042549
4 Programa Pet. Fonden Henriette	Banco Mercantil del Norte, S. A.	603012622
5 Recurso Estatal CONAVI	Banco Mercantil del Norte, S. A.	588082704
6 Subsidio Estatal Gasto de Operación. (Gto. Co	Banco Mercantil del Norte, S. A.	813152952
7 Recurso Estatal Urbanización San Luis R. C.	Banco Mercantil del Norte, S. A.	813152961
8 Recurso Estatal CONAVI Navojoa	Banco Mercantil del Norte, S. A.	647703830
9 Rec. Est. CONAVI Esta es Tu Casa 2x1 Subs	Banco Mercantil del Norte, S. A.	517874002
10 Recurso Estatal FONHAPO Tu Casa 2011	Banco Mercantil del Norte, S. A.	699444600
11 Rec. Estatal FONHAPO Tu Casa Rural 2011	Banco Mercantil del Norte, S. A.	699444628
12 Prog. Tu Casa Vivienda Indigena 2007 Estatal	Banco Mercantil del Norte, S. A.	558324676
13 Recurso Federal CONAVI	Banco Mercantil del Norte, S. A.	638314720
14 Recurso Estatal FONHAPO Vivienda Indigena	Banco Mercantil del Norte, S. A.	614745300
15 Recurso Estatal	Banco Mercantil del Norte, S. A.	614745328
16 Recurso Federal FONHAPO Vivienda Indigena	Banco Mercantil del Norte, S. A.	686036359
17 Recurso Federal FONHAPO (Viv. Indigena 20	Banco Mercantil del Norte, S. A.	631897297
18 Recurso FAFEF 2011 (Federal Ramo 33)	Banco Mercantil del Norte, S. A.	674367407
19 Rec. Fed. Pet. Sismo Ximena (San Luis, Guay	Banco Mercantil del Norte, S. A.	674367416
20 Prog. Vivienda Sustentable (Depósitos Interna	Banco Mercantil del Norte, S. A.	826917928
21 Programa Mejoramiento de Vivienda	Banco Mercantil del Norte, S. A.	589888257




22	Prog. Estatal Mejoram. Vivivenda (Adq. Terre	Banco Mercantil del Norte, S. A.	633579887
23	Rec. Est. CONAVI Zonas Alto Riesgo Mpio. Ca	Banco Mercantil del Norte, S. A.	649848249
24	Rec. Estatal CONAVI Cajeme.	Banco Mercantil del Norte, S. A.	647703821
25	Prog. CONAVI Varios Municipios	Banco Mercantil del Norte, S. A.	649848436
26	Rec. Estatal CONAVI Guaymas	Banco Mercantil del Norte, S. A.	649848427
27	Rec. Estatal Prog. Ampliación y Mej. (Diputad	Banco Mercantil del Norte, S. A.	552169576
28	Rec. Estatal FONHAPO 2013	Banco Mercantil del Norte, S. A.	862623795
29	Rec. FAFEF 2014 Gastos Indirectos	Banco Mercantil del Norte, S. A.	237499310
30	Rec. Programa Adquisición Reserva Territorial	BBVA Bancomer S.A.	149420592
31	Fonhapo Municipio de Etchojoa	Banco Mercantil del Norte, S. A.	418756979
32	Fonhapo Municipio de Opodepe	Banco Mercantil del Norte, S. A.	435075408
33	Fonhapo Municipio	Banco Mercantil del Norte, S. A.	435075378
34	Fonhapo Municipio de Cumpas	Banco Mercantil del Norte, S. A.	430040942
35	Fonhapo Municipio de Huatabampo	Banco Mercantil del Norte, S. A.	435075417
36	Fonhapo Municipio	Banco Mercantil del Norte, S. A.	430040906
37	Fonhapo Municipio de Nacozari	Banco Mercantil del Norte, S. A.	435075426
38	Fonhapo Municipio de Cruzada	Banco Mercantil del Norte, S. A.	435075444
39	Fonhapo Municipio de Hermosillo	Banco Mercantil del Norte, S. A.	435075453
40	Fonhapo Municipio de Etchojoa Cruzada	Banco Mercantil del Norte, S. A.	435075462
41	Fonhapo Municipio de Huasabas	Banco Mercantil del Norte, S. A.	435075471
42	Fonhapo Municipio de Caborca	Banco Mercantil del Norte, S. A.	439098142
43	Fonhapo Municipio de San Ignacio Río Muerto	Banco Mercantil del Norte, S. A.	439098151
44	Fonhapo Municipio de Moctezuma	Banco Mercantil del Norte, S. A.	439098160
45	Fonhapo Municipio de Magdalena	Banco Mercantil del Norte, S. A.	439098254
46	Fonhapo Municipio	Banco Mercantil del Norte, S. A.	502602939
47	Fonhapo Municipio	Banco Mercantil del Norte, S. A.	435075565

3



48	Fonhapo Municipio de Baviacora	Banco Mercantil del Norte, S. A.	435075574
49	Fonhapo Municipio de Villa Pesqueira	Banco Mercantil del Norte, S. A.	435075583
50	Fonhapo Municipio de Rayón	Banco Mercantil del Norte, S. A.	439098124
51	Fonhapo Municipio de Huachinera	Banco Mercantil del Norte, S. A.	439098133
52	Programa Tu Casa Indígena 2006	Banco Mercantil del Norte, S. A.	502602939
53	Fonhapo Municipio	Banco Mercantil del Norte, S. A.	403322866
54	Fonhapo Municipio de Navojoa	Banco Mercantil del Norte, S. A.	430040803

"Bajo protesta de decir verdad declaramos que los Estados Financieros y sus Notas, son razonablemente correctos y son responsabilidad del emisor"


C.P. CYNTHIA ZARAITH OROZCO ATONDO
Director de Administración y Finanzas


C.P. ALMA YESENIA MAYTORENA TERAN
Subdirección de Contabilidad y Administración



COVES
Comisión de Vivienda del Estado de Sonora

Sistema Estatal de Evaluación
Relación de Bienes Muebles e Inmuebles que Componen su Patrimonio
COMISION DE VIVIENDA DEL ESTADO DE SONORA
Al 30 de Junio de 2016
(pesos)

ETCA-IV-19

TRIMESTRE: SEGUNDO

Código	Descripción del Bien	Valor en Libros
BIENES MUEBLES		
1	IVE ARC 001 ARCHIVERO METALICO 3 CAJONES	334.50
2	IVE ARC 002 ARCHIVERO METALICO 4 CAJONES	334.50
3	IVE ARC 003 ARCHIVERO METALICO 2 CAJONES	334.40
4	IVE ARC 004 ARCHIVERO METALICO 4 CAJONES	334.40
5	IVE ARC 005 ARCHIVERO METALICO 4 CAJONES	370.00
6	IVE ARC 006 ARCHIVERO METALICO 4 CAJONES	370.00
7	IVE ARC 007 ARCHIVERO METALICO 4 CAJONES	370.00
8	IVE ARC 008 ARCHIVERO METALICO 3 CAJONES	370.00
9	IVE ARC 009 ARCHIVERO METALICO 4 CAJONES	370.00
10	IVE ARC 010 ARCHIVERO DE 2 CAJ. CHICOS Y 1 GDE. COLOR NEGRO	2,070.00
11	IVE ARC 011 ARCHIVERO DE 2 CAJ. CHICOS Y 1 GDE. COLOR NEGRO	2,070.00
12	IVE ARC 012 ARCHIVERO METALICO 2 GABETAS, T/OF.	1,184.50
13	IVE ARC 013 ARCHIVERO METALICO 2 GABETAS, T/OF.	1,184.50
14	IVE ARC 014 ARCHIVERO METALICO 2 GABETAS, T/OF.	1,184.50
15	IVE ARC 015 CAJONERO 2 CAJONES CHICOS Y UNO DE ARCHIVO	1,868.75
16	IVE ARC 016 CAJONERO 2 CAJONES UNO CHICO Y UNO OFICIO	1,868.75
17	IVE ARC 017 CAJONERO 2 CAJONES T/OFICIO	1,868.75
18	IVE ARC 018 ARCHIVERO 2 CAJONES CHICOS 1 OFICIO	1,581.25
19	IVE ARC 019 ARCHIVERO 2 CAJONES CHICOS 1 OFICIO	1,581.25
20	IVE ARC 020 ARCHIVERO 2 CAJONES CHICOS 1 OFICIO	1,581.25
21	IVE ARC 021 ARCHIVERO 2 CAJONES CHICOS 1 OFICIO	1,581.25
22	IVE ARC 022 ARCHIVERO 2 CAJONES CHICOS 1 OFICIO	1,581.25
23	IVE ARC 023 ARCHIVERO 2 CAJONES CHICOS 1 OFICIO	1,581.25
24	IVE ARC 024 ARCHIVERO 2 CAJONES CHICOS 1 OFICIO	1,581.25



25	IVE ARC 025	ARCHIVERO 2 CAJONES CHICOS 1 OFICIO	1,581.25
26	IVE ARC 026	CAJONERO DE 2 CAJONES DE ARCHIVO T/CARTA	948.75
27	IVE ARC 027	CAJONERO DE 2 CAJONES CHICOS Y UNO DE ARCHIVO	948.75
28	IVE ARC 028	CAJONERO DE 2 CAJONES CHICOS	1,868.75
29	IVE ARC 029	CAJONERO DE 2 CAJONES CHICOS	1,868.75
30	IVE ARC 030	CAJONERO DE 2 CAJONES CHICOS Y UNO GRANDE	2,018.25
31	IVE ARC 031	ARCHIVERO DE 4 CAJONES HORIZONTALES	3,438.50
32	IVE ARC 032	ARCHIVERO DE 3 CAJONES HORIZONTALES DE 90 CM	4,335.50
33	IVE ARC 033	CAJONERO DE TRES CAJONES	2,415.00
34	IVE ARC 034	CAJONERO DE DOS CAJONES DE ARCHIVO	2,415.00
35	IVE ARC 035	CAJONERO DE DOS CAJONES DE ARCHIVO	2,415.00
36	IVE ARC 036	ARCHIVERO DE TRES CAJONES HORIZONTAL	5,835.00
37	IVE ARC 038	CAJONERO DE UN CAJON CHICO Y UNO DE ARCHIVO	1,442.10
38	IVE ARC 039	CAJONERO DE UN CAJON CHICO Y UNO DE ARCHIVO	1,442.10
39	IVE ARC 040	CAJONERO DE UN CAJON CHICO Y UNO DE ARCHIVO	1,442.10
40	IVE ARC 041	CAJONERO DE UN CAJON CHICO Y UNO DE ARCHIVO	1,442.10
41	IVE ARC 042	CAJONERO DE UN CAJON CHICO Y UNO DE ARCHIVO	1,442.10
42	IVE ARC 043	CAJONERO DE UN CAJON CHICO Y UNO DE ARCHIVO	1,442.10
43	IVE ARC 044	CAJONERO DE UN CAJON CHICO Y UNO DE ARCHIVO	1,442.10
44	IVE ARC 045	CAJONERO DE 2 CAJONES CHICOS Y UNO DE ARCHIVO	2,018.25
45	IVE ASRC 100	ARCHIVERO METALICO HORIZONTAL	3,162.40
46	IVE CAJ 001	CAJONES	517.50
47	IVE CAL 001	CALCULADORA ELECTRONICA 12 DIGITOS DL-290	187.00
48	IVE CAL 002	CALCULADORA ELECTRONICA 12 DIGITOS DL-290	187.00
49	IVE CAL 003	CALCULADORA 1320	127.00
50	IVE CAL 004	CALCULADORA 1320	127.00
51	IVE CAL 005	CALCULADORA 1320	127.00
52	IVE CAL 006	CALCULADORA 1320	127.00
53	IVE CAL 007	CALCULADORA 1320	127.00
54	IVE SUM 004	SUMADORA CANON	592.00



55	IVE CAM 004	CAMARA FOTOGRAFICA KODAK	337.50
56	IVE CES 001	CESTO PAPELERO 30X30 MADERA COLOR VINO	207.00
57	IVE CHA 001	CHAROLA PAPELERA 2 NIVELES MADERA COLOR VINO	230.00
58	IVE CRE 001	UNA CREDENZA Y LIBRERO C/DIVISIONES	1,580.00
59	IVE CRE 002	UNA CREDENZA Y LIBRERO C/DIVISIONES	1,580.00
60	IVE CRE 005	CREDENZA TIPO DIRECC. 1.90 MELAMINICO CAOBA NEGRO CAJONES LADO IZQ.	3,984.75
61	IVE CRE 007	CREDENZA DE TRABAJO	4,255.00
62	IVE CRE 008	CREDENZA 1.80X.75	4,186.00
63	IVE CRE 009	CREDENZA CON ARCHIVERO, PUERTA CORREDIZA	3,337.90
64	IVE ENG 001	ENGARGOLADORA TWIN BINDER 2003	880.00
65	IVE ESC 011	ESCRITORIO DIRECCION 1.93 CM. MADERA TERMINADO MELAMINICO COLOR CAOBA-NEGRO	5,885.70
66	IVE ESC 001	ESCRITORIO EJECUTIVO 1 PIEZA CAJ LATERALES	1,148.00
67	IVE ESC 002	ESCRITORIO EJECUTIVO 1 PIEZA CAJ LATERALES	1,148.00
68	IVE ESC 003	ESCRITORIO EJECUTIVO 1 PIEZA CAJ LATERALES	1,148.00
69	IVE ESC 006	ESCRITORIO SECRETARIAL C/EXTENSION 4 CAJ.	1,240.00
70	IVE ESC 007	ESCRITORIO SECRETARIAL C/EXTENSION 4 CAJ.	1,240.00
71	IVE ESC 008	ESCRITORIO SECRETARIAL C/EXTENSION 4 CAJ.	1,240.00
72	IVE ESC 009	ESCRITORIO SECRETARIAL C/EXTENSION 4 CAJ.	1,240.00
73	IVE ESC 010	ESCRITORIO SECRETARIAL C/EXTENSION 4 CAJ.	1,240.00
74	IVE ESC 013	ESCRITORIO SECRETARIAL DE 1.20MELAMINICO C/NEGRO	3,185.50
75	IVE ESC 015	ESCRITORIO SECRETARIAL TIPO PENINSULA CON LATERAL	5,175.00
76	IVE ESC 016	ESCRITORIO SECRETARIAL TIPO PENINSULA CON LATERAL	5,175.00
77	IVE ESC 017	ESCRITORIO EJECUTIVO PENINSULA Y LATERAL	3,335.00
78	IVE ESC 020	ESCRITORIO SEMIEJECUTIVO CON 2 CAJONES	3,001.50
79	IVE ESC 021	ESCRITORIO ATENCION A CLIENTES PARA EXPO	6,900.00
80	IVE ESC 022	ESCRITORIO ATENCION A CLIENTES PARA EXPO	6,900.00
81	IVE ESC 023	ESCRITORIO EJECUTIVO DE 1.67 MELAMINA CAOBA NEGRO	8,521.50
82	IVE ESC 024	ESCRITORIO SECRETARIAL CON EXTENCION	8,671.00
83	IVE ESC 025	ESCRITORIO DE 1.40X.90 Y UN LATERAL CON UN CAJON	3,648.40
84	IVE EST 005	ESTANTE DE PLASTICO 4 DIVISIONES GRIS	836.00



COVES

Compras de Bienes de Inveniente

85	IVE EST 006	ESTANTE DE PLASTICO 4 DIVISIONES GRIS	636.00
86	IVE EST 007	ESTANTE DE PLASTICO 4 DIVISIONES GRIS	636.00
87	IVE EST 008	RACK PLASTICO GRIS 5 NIVELES	539.01
88	IVE EST 009	ESTANTE DE PLASTICO GRIS CLARO 36X18	849.00
89	IVE EST 010	ESTANTE DE PLASTICO GRIS CLARO 36X18	849.00
90	IVE EST 011	ESTANTE DE PLASTICO GRIS CLARO 36X18	849.00
91	IVE LET 001	LETRA PAC, ETIQUETADOR	469.00
92	IVE GBT 001	GABINETE 24X22X25 WALL-MOUNT	8,080.00
93	IVE GRA 002	GRABADORA SONY M-740V MONOCASSET PLATA	769.00
94	IVE GRA 003	RADIO GRABADORA SONY CFD-S38	1,086.75
95	IVE JAR 001	JARRON METAL GRANDE NEGRO	1,592.92
96	IVE LAM 001	LAMPARA DE VIDRIO	500.00
97	IVE LIB 001	LIBRERO RTA 202 CON PUERTAS DE NOGAL	1,359.00
98	IVE LIB 002	LIBRERO ALTO COLOR VINO	3,070.50
99	IVE LIB 003	LIBRERO DE 1.80 X .90 MELAMINA NEGRO	5,520.00
100	IVE LIB 004	LIBRERO DE 90 X 1.90 MELAMINA NEGRO CAOBA	1,840.00
101	IVE LIB 005	LIBRERO DE 1.20 X 2.20 MELAMINA NEGRO CAOBA	2,185.00
102	IVE LIB 006	LIBRERO	4,579.87
103	IVE LIB 014	LIBRERO DE .90X30X1.95	2,242.50
104	IVE LIB 018	LIBRERO DE 2.20 MTS	2,576.00
105	IVE LIB 019	LIBRERO DE .90X1.92 MTS	2,406.40
106	IVE LIB 020	LIBRERO DE .90X1.92 MTS	2,406.40
107	IVE LIB 028	LIBRERO DE PUERTAS 1.95X.90X.35 MTS	3,662.75
108	IVE LIB 030	LIBRERO DE MELAMINA BLANCA PARA CLOSET .90X2.20X.30 MTS	2,242.50
109	IVE LIB 031	LIBRERO DE 1.95X.90X.35	4,522.38
110	IVE MAC 001	MACETA DE MIMBRE CON HOJAS	250.00
111	IVE MAC 002	MACETA DE MIMBRE CON HOJAS	250.00
112	IVE MAC 003	MACETA DE CERAMICA CON BON SAI	700.00
113	IVE MES 002	MESA METALICA CAFE DE TRABAJO	125.00
114	IVE MES 003	MESA METALICA CAFE DE TRABAJO	125.00

ag



COVES

Comité de Inversión del Estado de Jalisco

115	IVE MES 004	MESA METALICA CAFE DE TRABAJO	125.00
116	IVE MES 005	MESA MULTIUSOS 60x40	530.00
117	IVE MES 006	MESA PARA COMPUTADORA	391.00
118	IVE MES 007	MESA PARA COMPUTADORA	206.00
119	IVE MES 008	MESA PARA COMPUTADORA	206.00
120	IVE MES 009	MUEBLE PARA CAFETERA GRANDE	990.00
121	IVE MES 010	MESA TIPO CONSOLA CHAPA DE CAOBA	1,059.00
122	IVE MES 011	MESA DE CENTRO OVALADA COLOR VINO	735.00
123	IVE MES 012	MESA LATERAL COLOR VINO	685.01
124	IVE MES 014	MESILLA CIRCULAR	1,420.26
125	IVE MES 015	MESA DE 60 x 1.40	1,236.25
126	IVE MES 016	MESA DE 60 x 1.40	1,236.25
127	IVE MES 017	MESA DE 60 x 1.40	1,236.25
128	IVE MES 018	MESA DE 60 x 1.40	1,236.25
129	IVE MES 019	MESA DE 60 x 1.40	1,236.25
130	IVE MES 020	MESA DE 60 x 1.40	1,236.25
131	IVE MES 021	MESA DE 60 x 1.40	1,236.25
132	IVE MES 022	MESA DE 60 x 1.40	1,236.25
133	IVE MES 023	MESA DE 60 x 1.40	1,236.25
134	IVE MES 024	MESA DE 60 x 1.40	1,236.25
135	IVE MES 025	MESA DE 60 x 1.40	1,236.25
136	IVE MES 026	MESA DE 60 x 1.40	1,236.25
137	IVE MES 027	MESA DE 60 x 1.40	1,236.25
138	IVE MES 028	MESA DE 60 x 1.40	1,236.25
139	IVE MES 029	MESA DE 60 x 1.40	1,236.25
140	IVE MES 030	MESA DE 60 x 1.40	1,236.25
141	IVE MES 031	MESA DE .60 X 1.90 DE MELAMINA	1,630.12
142	IVE MES 032	MESA DE .60 X 1.90 DE MELAMINA	1,630.12
143	IVE MES 033	MESA DE 2.60X60	2,018.25
144	IVE MES 035	MESA PARA COMPUTADORA DE 50X55X75	1,196.00



COVES

145	IVE MES 036	MESA DE 1.40	1,345.50
146	IVE MES 037	MESA DE 1.40	1,345.50
147	IVE MES 038	MESA DE 1.20	1,198.00
148	IVE MES 039	MESA DE 1.20	1,196.00
149	IVE MES 040	MESA DE 1.94	1,644.50
150	IVE MES 041	MESA ESQUINERA DE 1.80 X .80	1,345.50
151	IVE MES 042	MESA DE 1.13	1,196.00
152	IVE MES 043	MESA PARA IMPRESORA .50X.50X75 MTS	1,449.00
153	IVE MES 046	MESA DE 2.35X.60 MTS	2,125.20
154	IVE MES 047	MESA DE 2.35X.60 MTS	2,125.20
155	IVE MES 049	MESA DE 2.35X.60 MTS	2,125.20
156	IVE MES 051	MESA DE 1.45X.60 MTS	1,366.20
157	IVE MES 053	MESA ESQUINERO DE 1.20X1.20X.60 MTS	2,018.25
158	IVE MES 054	MESA PARA IMPRESORA	2,426.50
159	IVE MES 056	MESA DE 1.40X.60	1,897.50
160	IVE MES 057	MESA DE 2.36 CM	1,422.23
161	IVE MES 058	MESA DE TRABAJO DE 1.40X.60	1,759.50
162	IVE MUE 001	MUEBLE DE MOSTRADOR DE 2.40X.75X1.05 MTS PARA DOS PERSONAS	9,411.60
163	IVE CON 001	CONSOLA NOBREAK SOLA BASIC XR-21 1600V	4,009.59
164	IVE PAT 001	PATA PARA ESCRITORIO	448.50
165	IVE PER 001	PERCHERO CHICO DE MADERA COLOR NOGAL	1,960.00
166	IVE PIN 001	PIZARRON BLANCO	85.00
167	IVE PIN 002	PIZARRON BLANCO	85.00
168	IVE PIN 002	PIZARRON DE CORCHO	409.40
169	IVE PIN 003	PIZARRON BLANCO	85.00
170	IVE REF 001	REFRIGERADOR COLOR BEIGE MARCA ACROS	2,866.00
171	IVE REG 007	REGULADOR	207.00
172	IVE REG 008	REGULADOR	207.00
173	IVE REG 009	REGULADOR	253.00
174	IVE REG 010	REGULADOR DE VOLTAJE	241.50



COVES

Comisión de Valoración de Bienes de Consumo

175	IVE REG 011	REGULADOR DE VOLTAJE	207.00
176	IVE REG 012	REGULADOR DE VOLTAJE	207.00
177	IVE REG 013	REGULADOR DE VOLTAJE	276.00
178	IVE REG 014	REGULADOR DE VOLTAJE	207.00
179	IVE REG 015	REGULADOR DE VOLTAJE	207.00
180	IVE REG 016	REGULADOR DE VOLTAJE	230.00
181	IVE REL 001	RELOJ DE PARED	85.00
182	IVE LIB 008	LIBRERO PARA SOBREPONER EN ESCRITORIO	2,406.37
183	IVE GAB 002	GABETAS PARA CARPETA PARA EMPOTRAR	690.00
184	IVE GAB 005	GABETAS PARA EMPOTRAR	747.50
185	IVE GAB 006	GABETAS PARA EMPOTRAR	747.50
186	IVE GAB 007	GABETAS PARA EMPOTRAR	747.50
187	IVE GAB 008	GABETA PARA EMPOTRAR	747.50
188	IVE GAB 009	GABETA PARA EMPOTRAR	747.50
189	IVE GAB 010	GABETA PARA EMPOTRAR	747.50
190	IVE GAB 011	GABETA PARA EMPOTRAR	747.50
191	IVE GAB 012	GABETA PARA EMPOTRAR	747.50
192	IVE REP 002	REPIZA PARA SOBREPONER EN MESA	1,558.25
193	IVE TRA 001	SISTEMA MODULAR DE TRABAJO	1,150.00
194	IVE TRA 002	SISTEMA MODULAR DE TRABAJO	1,150.00
195	IVE TRA 003	SISTEMA MODULAR DE TRABAJO	1,150.00
196	IVE TRA 004	SISTEMA MODULAR DE TRABAJO	1,150.00
197	IVE TRA 005	MODULO ESQUINERO	1,569.75
198	IVE TRA 006	MODULO ESQUINERO	1,569.75
199	IVE TRA 007	MODULO ESQUINERO	1,569.75
200	IVE TRA 008	CUBIERTA LINEAL	1,166.10
201	IVE TRA 009	CUBIERTA LINEAL	1,166.10
202	IVE TRA 010	CUBIERTA LINEAL	1,166.10
203	IVE TRA 011	MAMPARA DE .45 x 1.40	402.50
204	IVE TRA 012	MAMPARA DE .45 x 1.40	402.50



COVES

Comisión Municipal de Control de Servicios

205	IVE TRA 013	MAMPARA DE .45 x 1.40	402.50
206	IVE TRA 014	MAMPARA DE .45 x 1.40	402.50
207	IVE TRA 015	MAMPARA DE .45 x 1.40	402.50
208	IVE TRA 016	MAMPARA DE .45 x 1.40	402.50
209	IVE TRA 017	MAMPARA DE .45 x 1.40	402.50
210	IVE TRA 018	MAMPARA DE .45 x 1.40	402.50
211	IVE LIB 007	LIBRERO PARA SOBREPONER EN ESCRITORIO	2,406.37
212	IVE LIB 009	LIBRERO SOBRE CREDENZA DE 2.00 X.35	2,242.50
213	IVE LIB 010	LIBRERO SOBRE CREDENZA DE 2.00 X.35	2,242.50
214	IVE LIB 011	LIBRERO SOBRE CREDENZA DE 1.20 X.35	2,018.25
215	IVE LIB 012	LIBRERO SOBRE CREDENZA DE 1.20 X.35	2,018.25
216	IVE LIB 013	LIBRERO SOBRE CREDENZA DE 1.20 X.35	2,018.25
217	IVE LIB 015	LIBRERO SOBRE PONER CREDENZA 1.59X1.2X35	2,242.50
218	IVE LIB 016	LIBRERO SOBRE PONER CREDENZA .90X1.10X.35	1,265.00
219	IVE LIB 017	LIBRERO PARA SOBREPONER EN ARCHIVERO	1,529.50
220	IVE LIB 021	LIBRERO DE SOBREPONER DE UNA REPISA .75X2.35X.30 MTS	1,973.40
221	IVE LIB 022	LIBRERO DE SOBREPONER DE UNA REPISA .75X2.35X.30 MTS	1,973.40
222	IVE LIB 023	LIBRERO DE SOBREPONER DE UNA REPISA .75X2.35X.30 MTS	1,973.40
223	IVE LIB 024	LIBRERO DE SOBREPONER DE UNA REPISA .75X2.35X.30 MTS	1,973.40
224	IVE LIB 025	LIBRERO DE SOBREPONER EN REPISAS	1,290.30
225	IVE LIB 026	LIBRERO DE SOBREPONER DE UNA REPISA .75X1.45X.30 MTS	1,290.30
226	IVE LIB 027	LIBRERO DE SOBREPONER DE UNA REPISA .75X1.45X.30 MTS	1,290.30
227	IVE SIL 030	SILLA CON BASE DE TRINEO EN TELE C/OXFORD MOD. 500	799.25
228	IVE SIL 001	SILLA SECRETARIAL TAPIZADA GIRATORIA	125.00
229	IVE SIL 002	SILLA SECRETARIAL TAPIZADA GIRATORIA	125.00
230	IVE SIL 003	SILLA SECRETARIAL TAPIZADA GIRATORIA	125.00
231	IVE SIL 006	SILLA METALICA . FIJA TAP. GRIS C/BRACERAS	85.00
232	IVE SIL 007	SILLA METALICA . FIJA TAP. GRIS C/BRACERAS	85.00
233	IVE SIL 012	SILLA METALICA . FIJA TAP. GRIS C/BRACERAS	85.00
234	IVE SIL 017	SILLA METALICA . FIJA TAP. GRIS C/BRACERAS	85.00

g



COVES

Compania en Unidades del Estado de Sonora

235	IVE SIL 020	SILLA SECRETARIAL GIRATORIA TAPIZADA NEGRO	0.00
236	IVE SIL 023	SILLA SECRETARIAL EN TELA MOE. RS-250 C/BLUEBERRY	718.75
237	IVE SIL 024	SILLA SECRETARIAL EN TELA MOE. RS-250 C/BLUEBERRY	718.75
238	IVE SIL 025	SILLA SECRETARIAL EN TELA MOE. RS-250 C/BLUEBERRY	718.75
239	IVE SIL 026	SILLA SECRETARIAL EN TELA MOE. RS-250 C/BLUEBERRY	718.75
240	IVE SIL 027	SILLA SECRETARIAL EN TELA MOE. RS-250 C/OXFORD	718.75
241	IVE SIL 031	SILLA CON BASE DE TRINEO EN TELE C/OXFORD MOD. 500	799.25
242	IVE SIL 032	SILLA CON BASE DE TRINEO EN TELE C/OXFORD MOD. 500	799.25
243	IVE SIL 033	SILLA CON BASE DE TRINEO EN TELE C/OXFORD MOD. 500	799.25
244	IVE SIL 034	SILLA CON BASE DE TRINEO EN TELE C/OXFORD MOD. 500	799.25
245	IVE SIL 035	SILLA CON BASE DE TRINEO EN TELE C/OXFORD MOD. 500	799.25
246	IVE SIL 036	SILLA CON BASE DE TRINEO EN TELE C/OXFORD MOD. 500	799.25
247	IVE SIL 037	SILLA CON BASE DE TRINEO EN TELE C/OXFORD MOD. 500	799.25
248	IVE SIL 038	SILLA CON BASE DE TRINEO EN TELE C/OXFORD MOD. 500	799.25
249	IVE SIL 039	SILLA CON BASE DE TRINEO EN TELE C/OXFORD MOD. 500	799.25
250	IVE SIL 040	SILLA SECRETARIAL GIRATORIA COLOR AZUL	429.01
251	IVE SIL 047	SILLA SECRETARIAL FIJA	399.01
252	IVE SIL 048	SILLA SECRETARIAL FIJA	399.01
253	IVE SIL 049	SILLA SECRETARIAL FIJA	399.01
254	IVE SIL 050	SILLA DE TELA PARA VISITANTES BASE TRINEO	1,875.65
255	IVE SIL 051	SILLA DE TELAPARA VISITANTES BASE TRINEO	1,875.65
256	IVE SIL 052	SOFA FRANCIA 2 PLAZAS VINIL NEGRO	3,027.95
257	IVE SIL 053	SILLA FIJA TAPIZADA TELA COLOR AZUL	294.18
258	IVE SIL 054	SILLA FIJA TAPIZADA TELA COLOR AZUL	294.18
259	IVE SIL 055	SILLA FIJA TAPIZADA TELA COLOR AZUL	294.18
260	IVE SIL 056	SILLA FIJA TAPIZADA TELA COLOR AZUL	294.18
261	IVE SIL 057	SILLA FIJA TAPIZADA TELA COLOR AZUL	294.18
262	IVE SIL 058	SILLA FIJA TAPIZADA TELA COLOR AZUL	294.18
263	IVE SIL 059	SILLA FIJA TAPIZADA TELA COLOR AZUL	294.18
264	IVE SIL 060	SILLA FIJA TAPIZADA TELA COLOR AZUL	294.18



COVES

Comissão de Valores do Estado de São Paulo

265	IVE SIL 061	SILLA FIJA TAPIZADA TELA COLOR AZUL	294.18
266	IVE SIL 062	SILLA FIJA TAPIZADA TELA COLOR AZUL	294.18
267	IVE SIL 063	SILLA FIJA TAPIZADA TELA COLOR AZUL	294.18
268	IVE SIL 064	SILLA FIJA TAPIZADA TELA COLOR AZUL	294.18
269	IVE SIL 065	SILLA FIJA TAPIZADA TELA COLOR AZUL	294.18
270	IVE SIL 066	SILLA FIJA TAPIZADA TELA COLOR AZUL	294.18
271	IVE SIL 067	SILLA FIJA TAPIZADA TELA COLOR GRIS	294.18
272	IVE SIL 068	SILLA FIJA TAPIZADA TELA COLOR GRIS	294.18
273	IVE SIL 069	SILLA FIJA TAPIZADA TELA COLOR GRIS	294.18
274	IVE SIL 070	SILLA FIJA TAPIZADA TELA COLOR AZUL	294.18
275	IVE SIL 071	SILLA FIJA TAPIZADA TELA COLOR AZUL	294.18
276	IVE SIL 072	SILLA FIJA TAPIZADA TELA COLOR AZUL	294.18
277	IVE SIL 073	SILLA FIJA TAPIZADA TELA COLOR AZUL	294.18
278	IVE SIL 074	SILLA FIJA TAPIZADA TELA COLOR AZUL	294.18
279	IVE SIL 075	SILLA SECRETARIAL GIRATORIA	898.99
280	IVE SIL 076	SILLA BARI TELA NEGRA	1,381.12
281	IVE SIL 080	SILLA TAPIZADA NEGRA CON DESCANSABRAZOS	899.00
282	IVE SIL 081	SILLA TAPIZADA NEGRA CON DESCANSABRAZOS	899.00
283	IVE SIL 082	SILLA TAPIZADA NEGRA CON DESCANSABRAZOS	899.00
284	IVE SIL 084	SILLA TAPIZADA NEGRA CON DESCANSABRAZOS	899.00
285	IVE SIL 085	SILLA TAPIZADA NEGRA CON DESCANSABRAZOS	899.00
286	IVE SIL 086	SILLA TAPIZADA NEGRA CON DESCANSABRAZOS	899.00
287	IVE SIL 087	SILLA TAPIZADA NEGRA CON DESCANSABRAZOS	899.00
288	IVE SIL 095	SILLA P/COMPUTADORA GRIS	399.00
289	IVE SIL 096	SILLA P/COMPUTADORA GRIS	399.00
290	IVE SIL 097	SILLA P/COMPUTADORA GRIS	399.00
291	IVE SIL 098	SILLA P/COMPUTADORA GRIS	399.00
292	IVE SIL 099	SILLA P/COMPUTADORA GRIS	399.00
293	IVE SIL 100	SILLA P/COMPUTADORA GRIS	399.00
294	IVE SIL 101	SILLA P/COMPUTADORA GRIS	399.00

CS



COVES

Compañía de Servicios de Estudios de Sonido

295	IVE SIL 102	SILLA P/COMPUTADORA GRIS	399.00
296	IVE SIL 103	SILLA P/COMPUTADORA GRIS	399.00
297	IVE SIL 104	SILLA ACOJINADA FIJA GRIS	259.00
298	IVE SIL 105	SILLA ACOJINADA FIJA GRIS	259.00
299	IVE SIL 106	SILLA ACOJINADA FIJA GRIS	259.00
300	IVE SIL 107	SILLA ACOJINADA FIJA GRIS	259.00
301	IVE SIL 108	SILLA ACOJINADA FIJA GRIS	259.00
302	IVE SIL 109	SILLA ACOJINADA FIJA GRIS	259.01
303	IVE SIL 110	SILLA ACOJINADA FIJA GRIS	259.01
304	IVE SIL 111	SILLA ACOJINADA FIJA GRIS	259.01
305	IVE SIL 112	SILLA ACOJINADA FIJA GRIS	259.01
306	IVE SIP 002	SILLON EJECUTIVO DE PIEL COLOR NEGRO	622.00
307	IVE SIP 005	SILLON TAPIZADO COLOR NEGRO C/BRACERA	310.00
308	IVE SIP 009	SILLON TIPO SEMIEJECUTIVO TAPIZADO EN PIEL C/NEGRO	965.17
309	IVE SIP 011	SILLON DE PIEL COLOR NEGRO	1,099.00
310	IVE SIP 012	SILLON DE PIEL COLOR NEGRO	1,099.00
311	IVE SIP 013	SILLON DE PIEL COLOR NEGRO	1,099.00
312	IVE SIP 014	SILLON TAPIZADO PIEL COLOR NEGRO	1,054.95
313	IVE SIP 016	SILLON DE PIEL NEGRO	1,199.00
314	IVE SIP 017	SILLON DE PIEL NEGRO	1,199.00
315	IVE SIP 019	SILLON EJECUTIVO	1,139.70
316	IVE SIP 020	SILLON DE PIEL BOSS II	999.00
317	IVE SUP 001	SUPRESOR CABLE CON 6 CLAVIJAS	45.00
318	IVE SUP 002	SUPRESOR CABLE CON 6 CLAVIJAS	45.00
319	IVE SUP 003	SUPRESOR CABLE CON 6 CLAVIJAS	45.00
320	IVE SUP 004	SUPRESOR CABLE CON 6 CLAVIJAS	45.00
321	IVE SUP 005	SUPRESOR CABLE CON 6 CLAVIJAS	45.00
322	IVE SUP 006	SUPRESOR CABLE CON 6 CLAVIJAS	45.00
323	IVE SUP 007	SUPRESOR CABLE CON 6 CLAVIJAS	45.00
324	IVE TV 001	TELEVISOR 19" CON VIDEOCASETERA	3,600.00

9



COVES

Comisión de Valoración de Bienes

325	IVE VEN 003	VENTILADOR DE PEDESTAL FAN STAR	169.90
326	S/CODIGO	EXTENSION RECTA DE MELAMINA Y CRISTAL DE 1.60 X .15 CM.CON EXTENSION DE TRABAJO ERGONO DERECHA DE 1.60 X 1.20MCA. Y PEDESTAL CON CUBIERTA FLOTANTE	16,262.07
327	S/CODIGO	EXTENSION ETE. DE .82 X .82 Mts. CON CRISTAL MCA. GCM.	7,632.80
328	S/CODIGO	CUBIERTA ENCIMERA DE 50 X 1.60 Mts. PARA ARCHIVERO Y LIBRERO INFERIOR DE .80 CON PUERTAS	9,099.62
329	S/CODIGO	SILLON EJECUTIVO SKIN CON RESPALDO ALTO MARCA TECHNOCHAIRS	4,312.88
330	S/CODIGO	SILLA DE VISITAS BASE TRINEO SKIN MARCA TECHNOCHAIRS	3,370.96
331	S/CODIGO	SILLA DE VISITAS BASE TRINEO SKIN MARCA TECHNOCHAIRS	3,370.96
332	S/CODIGO	ESCRITORIO CONJUNTO CONTEMPORANEO DE 2.00 MT. X .80	9,936.79
333	S/CODIGO	ESCRITORIO CONJUNTO CONTEMPORANEO DE 2.00MT. X .80	9,936.79
334	S/CODIGO	ESCRITORIO CONJUNTO CONTEMPORANEO DE 2.00 MT. X .80	9,936.79
335	S/CODIGO	CREDENZA DE 1.80 X .50 X .75 Mts.	8,512.40
336	S/CODIGO	CREDENZA DE 1.80 X .50 X .75 Mts.	8,512.40
337	S/CODIGO	CREDENZA DE 1.80 X .50 X .75 Mts.	8,512.40
338	S/CODIGO	MESA DE JUNTAS CIRCULAR DE 1.20 M.	4,917.42
339	S/CODIGO	MESA DE JUNTAS CIRCULAR DE 1.20 M.	4,917.42
340	S/CODIGO	MESA ESQUINERA PARA SALA DE RECEPCION	4,075.43
341	S/CODIGO	MESA ESQUINERA PARA SALA DE RECEPCION	4,075.43
342	S/CODIGO	ESCRITORIO EJECUTIVO CON DOS GAVETAS	7,589.23
343	S/CODIGO	SILLA GIRATORIA SECRETARIAL CON BRAZOS	2,948.00
344	S/CODIGO	SILLA GIRATORIA SECRETARIAL CON BRAZOS	2,948.00
345	S/CODIGO	SILLA GIRATORIA SECRETARIAL CON BRAZOS	2,948.00
346	S/CODIGO	SILLA GIRATORIA SECRETARIAL CON BRAZOS	2,948.00
347	S/CODIGO	SILLA GIRATORIA SECRETARIAL CON BRAZOS	2,948.00
348	S/CODIGO	SILLA GIRATORIA SECRETARIAL CON BRAZOS	2,948.00
349	S/CODIGO	SILLA GIRATORIA SECRETARIAL CON BRAZOS	2,948.00
350	S/CODIGO	SILLA GIRATORIA SECRETARIAL CON BRAZOS	2,948.00
351	S/CODIGO	SILLA GIRATORIA SECRETARIAL CON BRAZOS	2,948.00
352	S/CODIGO	SILLA GIRATORIA SECRETARIAL CON BRAZOS	2,948.00
353	S/CODIGO	SILLA GIRATORIA SECRETARIAL CON BRAZOS	2,948.00
354	S/CODIGO	SILLA GIRATORIA SECRETARIAL CON BRAZOS	2,948.00

Handwritten signature or mark.



COVES

Comisión de Valoración de Bienes de Consumo

355	S/CODIGO	SILLA GIRATORIA SECRETARIAL CON BRAZOS	2,948.00
356	S/CODIGO	SILLA GIRATORIA SECRETARIAL CON BRAZOS	2,948.00
357	S/CODIGO	SILLA GIRATORIA SECRETARIAL CON BRAZOS	2,948.00
358	S/CODIGO	SILLA GIRATORIA SECRETARIAL CON BRAZOS	2,948.00
359	S/CODIGO	SILLA GIRATORIA SECRETARIAL CON BRAZOS	2,948.00
360	S/CODIGO	SILLA GIRATORIA SECRETARIAL CON BRAZOS	2,948.00
361	S/CODIGO	SILLA GIRATORIA SECRETARIAL CON BRAZOS	2,948.00
362	S/CODIGO	SILLA GIRATORIA SECRETARIAL CON BRAZOS	2,948.00
363	S/CODIGO	SILLON PARA VISITANTE EN PIEL /VINIL	4,818.99
364	S/CODIGO	SILLON PARA VISITANTE EN PIEL /VINIL	4,818.99
365	S/CODIGO	SILLON PARA VISITANTE EN PIEL /VINIL	4,818.99
366	S/CODIGO	SILLON PARA VISITANTE EN PIEL/VINIL	4,818.99
367	S/CODIGO	SILLON EJECUTIVO DE PIEL /VINIL RESPALDO BAJO	4,325.00
368	S/CODIGO	SILLON EJECUTIVO DE PIEL /VINIL RESPALDO BAJO	4,325.00
369	S/CODIGO	SILLON EJECUTIVO DE PIEL /VINIL RESPALDO BAJO	4,325.00
370	S/CODIGO	SILLON EJECUTIVO DE PIEL /VINIL RESPALDO BAJO	4,325.00
371	S/CODIGO	SILLON EJECUTIVO DE PIEL /VINIL RESPALDO BAJO	4,325.00
372	S/CODIGO	SOFA DE DOS PLAZAS FABRICADO EN ESTRUCTURA DE MADERA	4,186.49
373	S/CODIGO	SOFA DE DOS PLAZAS FABRICADO EN ESTRUCTURA DE MADERA	4,186.49
374	S/CODIGO	SOFA DE DOS PLAZAS FABRICADO EN ESTRUCTURA DE MADERA	4,186.49
375	S/CODIGO	SOFA DE UNA PLAZA FABRICADO EN ESTRUCTURA DE MADERA	3,553.99
376	S/CODIGO	SOFA DE UNA PLAZA FABRICADO EN ESTRUCTURA DE MADERA	3,553.99
377	S/CODIGO	SOFA DE UNA PLAZA FABRICADO EN ESTRUCTURA DE MADERA	3,553.99
378	S/CODIGO	SOFA DE DOS PLAZAS SOFA EN IMITACION PIEL	5,123.24
379	S/CODIGO	SOFA DE UNA PLAZA EN IMITACION PIEL	4,933.49
380	S/CODIGO	RECEPCION FABRICADO EN MADERA DE CEDRO	89,150.00
381	S/CODIGO	MESA DE JUNTAS OVALADA SEMICIRCULAR	13,317.24
382	S/CODIGO	CREDENZA DOBLE DE 2PED. ALT. SIMETRICO	20,778.72
383	S/CODIGO	LIBRERO DE SOBREPONER Y CUATRO PUERTAS DE 1.80 X .33 X 1.05 MTS.	10,295.80
384	S/CODIGO	GABINETE CLOSET CON UN ENTREPAÑO FIJO Y UN MOVIL DE .90 X .60 X 1.05 MTS.	13,682.81

9



COVES

Comisión de Ordenamiento de Equipos de Servicio

385	S/CODIGO	GABINETE UNIVERSAL DE .90X .60X1.60 MTS.	15,658.60
386	S/CODIGO	MESA DE CONSEJO SEMI OVAL DE 3.0 MTS. X 1.05 X .75 M.	20,830.07
387	S/CODIGO	SILLON EJECUTIVO RESPALDO ALTO BRAZOS DE 63 X 69 X 109/116 CM. NOGAL	10,494.41
388	S/CODIGO	SILLON EJECUTIVO RESPALDO MEDIO, BRAZOS TIPO TRINEO DE 63 X 65X 98 CM. CM. NOGAL	9,154.76
389	S/CODIGO	SILLON EJECUTIVO RESPALDO MEDIO, BRAZOS TIPO TRINEO DE 63 X 65X 98 CM. CM. NOGAL	9,154.76
390	S/CODIGO	ARCHIVERO LATERAL DE DOS GAVETAS DE .90 X .60 X .75	14,116.72
391	S/CODIGO	GABINETE CON PUERTAS Y ENTREPAÑOS	9,503.91
392	S/CODIGO	MESA RECTANGULAR DE 1.20 X .60 X .75 MOD. COBALTO MOETTI	3,166.80
393	S/CODIGO	MESA RECTANGULAR DE 1.20 X .60 X .75 MOD. COBALTO MOETTI	3,166.80
394	S/CODIGO	MESA RECTANGULAR DE 1.20 X .60 X .75 MOD. COBALTO MOETTI	3,166.80
395	S/CODIGO	MESA RECTANGULAR DE 1.20 X .60 X .75 MOD. COBALTO MOETTI	3,166.80
396	S/CODIGO	MESA RECTANGULAR DE 1.20 X .60 X .75 MOD. COBALTO MOETTI	3,166.80
397	S/CODIGO	GABINETE CERRADO MELAMINA DE .75 X .40 X .43	3,546.82
398	S/CODIGO	GABINETE CERRADO MELAMINA DE .75 X .40 X .43	3,546.82
399	S/CODIGO	GABINETE CERRADO MELAMINA DE .75 X .40 X .43	3,546.82
400	S/CODIGO	PANTALLA DIVISORIA EN CRISTAL DE .50X.35	2,696.31
401	S/CODIGO	PANTALLA DIVISORIA EN CRISTAL DE .50X.35	2,696.31
402	S/CODIGO	PANTALLA DIVISORIA EN CRISTAL DE .50X.35	2,696.31
403	S/CODIGO	SILLA DE VISITAS ESMALTADA EN TELA COLOR VID MCA. REQUIDEZ	1,960.98
404	S/CODIGO	SILLA DE VISITAS ESMALTADA EN TELA COLOR VID MCA. REQUIDEZ	1,960.98
405	S/CODIGO	SILLA DE VISITAS ESMALTADA EN TELA COLOR VID MCA. REQUIDEZ	1,960.98
406	S/CODIGO	SILLA DE VISITAS ESMALTADA EN TELA COLOR VID MCA. REQUIDEZ	1,960.98
407	S/CODIGO	SILLA DE VISITAS ESMALTADA EN TELA COLOR VID MCA. REQUIDEZ	1,960.98
408	S/CODIGO	SILLA DE VISITAS ESMALTADA EN TELA COLOR VID MCA. REQUIDEZ	1,960.98
409	S/CODIGO	SILLA DE VISITAS ESMALTADA EN TELA COLOR VID MCA. REQUIDEZ	1,960.98
410	S/CODIGO	SILLA DE VISITAS ESMALTADA EN TELA COLOR VID MCA. REQUIDEZ	1,960.98
411	S/CODIGO	SILLA DE VISITAS ESMALTADA EN TELA COLOR VID MCA. REQUIDEZ	1,960.98
412	S/CODIGO	SILLA OPERATIVA EN TELA COLOR TERRA VID MARCA REQUIDEZ	2,970.76
413	S/CODIGO	SILLA OPERATIVA EN TELA COLOR TERRA VID MRCA REQUIDEZ	2,970.76
414	S/CODIGO	SILLA OPERATIVA EN TELA COLOR TERRA VID MRCA REQUIDEZ	2,970.76

g



COVES

Comisión de Valoración del Estado de Servicio

415	S/CODIGO	SILLA OPERATIVA EN TELA COLOR TERRA VID MRCA REQUIDEZ	2,970.76
416	S/CODIGO	SILLA OPERATIVA EN TELA COLOR TERRA VID MRCA REQUIDEZ	2,970.76
417	S/CODIGO	JUEGO DE BRAZOS FIJOS EN POLIURETANO C/NEGRO MCA. REQUIDEZ	564.92
418	S/CODIGO	JUEGO DE BRAZOS FIJOS EN POLIURETANO C/NEGRO MCA. REQUIDEZ	564.92
419	S/CODIGO	JUEGO DE BRAZOS FIJOS EN POLIURETANO C/NEGRO MCA. REQUIDEZ	564.92
420	S/CODIGO	JUEGO DE BRAZOS FIJOS EN POLIURETANO C/NEGRO MCA. REQUIDEZ	564.92
421	S/CODIGO	JUEGO DE BRAZOS FIJOS EN POLIURETANO C/NEGRO MCA. REQUIDEZ	564.92
422	S/CODIGO	SILLON EJECUTIVO RESPALDO BAJO TERRA VID MCA. REQUIDEZ	4,319.84
423	S/CODIGO	SILLA DE VISITAS CROMADA EN TELA COLOR VID. MCA REQUIDEZ	1,960.98
424	S/CODIGO	SILLA DE VISITAS CROMADA EN TELA COLOR VID. MCA REQUIDEZ	1,960.98
425	S/CODIGO	LIBRERO DE PISO ABIERTO CON 5/ENTREPAÑOS MELAMINA .90 X .35X .85	6,912.68
426	S/CODIGO	CREDENZA 2/PTAS FABRICADA MELAMINA 1.20X .50 X .75 MOETTI	6,532.65
427	S/CODIGO	ESCRITORIO PENINSULA MELAMINA 180X105X180X.50X.75	6,930.74
428	S/CODIGO	MESA LATERAL AUX 120X.60X.50X.75MELAMINA	3,148.70
429	S/CODIGO	SILLA DE VISITAS FARGO MCA. EUROSEAT	3,594.02
430	S/CODIGO	SILLA DE VISITAS FARGO MCA. EUROSEAT	3,594.02
431	S/CODIGO	SILLA DE VISITAS FARGO MCA. EUROSEAT	3,594.02
432	S/CODIGO	SILLA DE VISITAS FARGO MCA. EUROSEAT	3,594.02
433	S/CODIGO	SILLA DE VISITAS FARGO MCA. EUROSEAT	3,594.02
434	S/CODIGO	SILLA DE VISITAS FARGO MCA. EUROSEAT	3,594.02
435	S/CODIGO	SILLA DE VISITAS FARGO MCA. EUROSEAT	3,594.02
436	S/CODIGO	SILLA DE VISITAS FARGO MCA. EUROSEAT	3,594.02
437	S/CODIGO	SILLA DE VISITAS FARGO MCA. EUROSEAT	3,594.02
438	S/CODIGO	SILLA DE VISITAS FARGO MCA. EUROSEAT	3,594.02
439	S/CODIGO	SILLA DE VISITAS FARGO MCA. EUROSEAT	3,594.02
440	S/CODIGO	SILLA DE VISITAS FARGO MCA. EUROSEAT	3,594.02
441	S/CODIGO	GABINETE CERRADO CON FONDO DE 120 COLOR CHOCOLATE	3,996.20
442	S/CODIGO	CREDENZA FABRICADA EN MELAMINA CREDENZA EJECUTIVA CON PUERTAS Y ENTREPAÑOS INTERIORES FABRICADO EN MELAMINA	5,639.12
443	S/CODIGO	COLOR WEGUE MEDIDA DE 60 Y 60 X 75 MTS. 181 ADEBA DE BIENTE menos 17,350 que se dio de baja en mobiliario pero esta asignada al equipo de oficina marcado en gris	17,350.96
444	S/CODIGO	CAMARA DIG CANON EOS REBEL T5I	16,199.00

Q3



		EQUIPO DE ADMINISTRACION	
445			
446	IVE SUM 001	SUMADORA CASSIO	
447	IVE TEL 001	TELEVISOR DE 14" CONTROL REMOTO	649.01
448	IVE ENG 001	TWIN BINDEER ENGARGOLADORA	1,167.00
449	IVE SUM 003	SUMADORA DR 22OHD	4,789.75
450	IVE PAN 001	PANTALLA PARA PROYECCION DE TRIPIE	390.59
451	IVE EXT 001	EXTINTOR POLVO QUIMICO T-ABC 6 KG.	1,920.50
452	IVE EXT 002	EXTINTOR POLVO QUIMICO T-ABC 6 KG.	425.50
453	IVE EXT 003	EXTINTOR TIPO ABC 4 1/2 KG.	425.50
454	IVE EXT 004	EXTINTOR DE 2.5 DE CO2	402.50
455	IVE EXT 005	EXTINTOR DE 2.5 DE CO2	1,495.00
456	IVE CAF 005	CAFETERA 50 TAZAS	1,495.00
457	IVE TRI 004	TRITURADOR ELECTRICO	365.01
458	IVE ASP 001	ASPIRADORA ELECTRICA	2,499.00
459	IVE FAX 002	FAX HP	1,321.86
460	IVE EST 001	ESTANTE DE PLASTICO 4 DIVISIONES	1,499.00
461	IVE EST 002	ESTANTE DE PLASTICO 4 DIVISIONES	1,017.48
462	IVE EST 003	ESTANTE DE PLASTICO 4 DIVISIONES	1,017.48
463	IVE EST 004	ESTANTE DE PLASTICO 4 DIVISIONES	1,017.48
464	IVE REG 017	REGULADOR	1,017.48
465	IVE CAM 002	CAMARA DOGITAL DISC-W5 SONY	287.50
466	IVE POS 001	POSTE ESTÁNDAR 213 CM	5,129.00
467	IVE POS 002	POSTE ESTÁNDAR 213 CM	87.97
468	IVE POS 003	POSTE ESTÁNDAR 213 CM	87.97
469	IVE POS 004	POSTE ESTÁNDAR 213 CM	87.97
470	IVE ENT 001	ENTREPAÑO1 X .30	87.97
471	IVE ENT 002	ENTREPAÑO1 X .30	159.28
472	IVE ENT 003	ENTREPAÑO1 X .30	159.28
473	IVE ENT 004	ENTREPAÑO1 X .30	159.28
474	IVE POS 005	POSTE ESTANDAR	159.28
			93.00



COVES

Compañía de Obras de la Estación de Obras

475	IVE POS 006	POSTE ESTANDAR	93.00
476	IVE POS 007	POSTE ESTANDAR	93.00
477	IVE POS 008	POSTE ESTANDAR	93.00
478	IVE POS 009	POSTE ESTANDAR	93.00
479	IVE POS 010	POSTE ESTANDAR	93.00
480	IVE POS 011	POSTE ESTANDAR	93.00
481	IVE POS 012	POSTE ESTANDAR	93.00
482	IVE POS 013	POSTE ESTANDAR	93.00
483	IVE POS 014	POSTE ESTANDAR	93.00
484	IVE POS 015	POSTE ESTANDAR	93.00
485	IVE POS 016	POSTE ESTANDAR	93.00
486	IVE POS 017	POSTE ESTANDAR	93.00
487	IVE POS 018	POSTE ESTANDAR	93.00
488	IVE POS 019	POSTE ESTANDAR	93.00
489	IVE POS 020	POSTE ESTANDAR	93.00
490	IVE POS 021	POSTE ESTANDAR	93.00
491	IVE POS 022	POSTE ESTANDAR	93.00
492	IVE POS 023	POSTE ESTANDAR	93.00
493	IVE POS 024	POSTE ESTANDAR	93.00
494	IVE POS 025	POSTE ESTANDAR	93.00
495	IVE POS 026	POSTE ESTANDAR	93.00
496	IVE POS 027	POSTE ESTANDAR	93.00
497	IVE POS 028	POSTE ESTANDAR	93.00
498	IVE ENT 005	ENTREPAÑO 1 X .30	154.28
499	IVE ENT 006	ENTREPAÑO 1 X .30	154.28
500	IVE ENT 007	ENTREPAÑO 1 X .30	154.28
501	IVE ENT 008	ENTREPAÑO 1 X .30	154.28
502	IVE ENT 009	ENTREPAÑO 1 X .30	154.28
503	IVE ENT 010	ENTREPAÑO 1 X .30	154.28
504	IVE ENT 011	ENTREPAÑO 1 X .30	154.28



COVES

Comité de Vigilancia del Estado de Amapá

505	IVE ENT 012	ENTREPAÑO 1 X .30	154.28
506	IVE ENT 013	ENTREPAÑO 1 X .30	154.28
507	IVE ENT 014	ENTREPAÑO 1 X .30	154.28
508	IVE ENT 015	ENTREPAÑO 1 X .30	154.28
509	IVE ENT 016	ENTREPAÑO 1 X .30	154.28
510	IVE ENT 017	ENTREPAÑO 1 X .30	154.28
511	IVE ENT 018	ENTREPAÑO 1 X .30	154.28
512	IVE ENT 019	ENTREPAÑO 1 X .30	154.28
513	IVE ENT 020	ENTREPAÑO 1 X .30	154.28
514	IVE ENT 021	ENTREPAÑO 1 X .30	154.28
515	IVE ENT 022	ENTREPAÑO 1 X .30	154.28
516	IVE ENT 023	ENTREPAÑO 1 X .30	154.28
517	IVE ENT 024	ENTREPAÑO 1 X .30	154.28
518	IVE ENT 025	ENTREPAÑO 1 X .30	154.28
519	IVE ENT 026	ENTREPAÑO 1 X .30	154.28
520	IVE ENT 027	ENTREPAÑO 1 X .30	154.28
521	IVE ENT 028	ENTREPAÑO 1 X .30	154.28
522	IVE ENT 029	ENTREPAÑO 1 X .30	154.28
523	IVE ENT 030	ENTREPAÑO 1 X .30	154.28
524	IVE ENT 031	ENTREPAÑO 1 X .30	154.28
525	IVE ENT 032	ENTREPAÑO 1 X .30	154.28
526	IVE ENT 033	ENTREPAÑO 1 X .30	154.28
527	IVE ENT 034	ENTREPAÑO 1 X .30	154.28
528	IVE ENT 035	ENTREPAÑO 1 X .30	154.28
529	IVE ENT 035	ENTREPAÑO 1 X .30	154.28
530	IVE ENT 037	ENTREPAÑO 1 X .30	154.28
531	IVE ENT 038	ENTREPAÑO 1 X .30	154.28
532	IVE ENT 039	ENTREPAÑO 1 X .30	154.28
533	IVE ENT 040	ENTREPAÑO 1 X .30	154.28
534	IVE ENT 041	ENTREPAÑO 1 X .30	154.28



COVES

Comisión de Valores del Estado de Sonora

535	IVE ENT 042	ENTREPAÑO 1 X .30	154.28
536	IVE ENT 043	ENTREPAÑO 1 X .30	154.28
537	IVE ENT 044	ENTREPAÑO 1 X .30	154.28
538	IVE ENT 045	ENTREPAÑO 1 X .30	154.28
539	IVE ENT 046	ENTREPAÑO 1 X .30	154.28
540	IVE ENT 047	ENTREPAÑO 1 X .30	154.28
541	IVE ENT 048	ENTREPAÑO 1 X .30	154.28
542	IVE ENT 049	ENTREPAÑO 1 X .30	154.28
543	IVE ENT 050	ENTREPAÑO 1 X .30	154.28
544	IVE ENT 051	ENTREPAÑO 1 X .30	154.28
545	IVE ENT 052	ENTREPAÑO 1 X .30	154.28
546	IVE ENT 053	ENTREPAÑO 1 X .30	154.28
547	IVE ENT 054	ENTREPAÑO 1 X .30	154.28
548	IVE ENT 055	ENTREPAÑO 1 X .30	154.28
549	IVE ENT 056	ENTREPAÑO 1 X .30	154.28
550	IVE ENT 057	ENTREPAÑO 1 X .30	154.28
551	IVE ENT 058	ENTREPAÑO 1 X .30	154.28
552	IVE ENT 059	ENTREPAÑO 1 X .30	154.28
553	IVE ENT 060	ENTREPAÑO 1 X .30	154.28
554	IVE REG 005	REGULADOR DE VOLTAJE	287.50
555	IVE REG 006	REGULADOR DE VOLTAJE	287.50
556	IVE REG 018	REGULADOR DE VOLTAJE	287.50
557	IVE LIB 021	LIBRERO CON ENTREPAÑO	2,093.00
558	IVE LIB 022	LIBRERO CON ENTREPAÑO	2,093.00
559	IVE LIB 023	LIBRERO CON ENTREPAÑO PARA CLOSET	2,173.50
560	IVE LIB 024	LIBRERO CON ENTREPAÑO PARA CLOSET CON PUERTAS	2,794.50
561	IVE ESC 026	ESCRITORIO RECEPCION	5,821.87
562	IVE MES T01	MESA DE TRABAJO CAOBA .60 X 2.40	1,940.62
563	IVE MES T02	MESA DE TRABAJO CAOBA .60 X 2.40	1,940.62
564	IVE MES T03	MESA DE TRABAJO CAOBA .60 X 2.40	1,940.62



COVES

Comisión Organizadora del Voto Sufragio Encubierto

565	IVE MES T04	MESA DE TRABAJO CAOBA .60 X 2.40	1,940.82
566	IVE POS 029	POSTE ESTANDAR	93.00
567	IVE POS 030	POSTE ESTANDAR	93.00
568	IVE POS 031	POSTE ESTANDAR	93.00
569	IVE POS 032	POSTE ESTANDAR	93.00
570	IVE POS 033	POSTE ESTANDAR	93.00
571	IVE POS 034	POSTE ESTANDAR	93.00
572	IVE ENT 061	ENTREPAÑO 1 X .30	154.28
573	IVE ENT 062	ENTREPAÑO 1 X .30	154.28
574	IVE ENT 063	ENTREPAÑO 1 X .30	154.28
575	IVE ENT 064	ENTREPAÑO 1 X .30	154.28
576	IVE ENT 065	ENTREPAÑO 1 X .30	154.28
577	IVE ENT 066	ENTREPAÑO 1 X .30	154.28
578	IVE ENT 067	ENTREPAÑO 1 X .30	154.28
579	IVE ENT 068	ENTREPAÑO 1 X .30	154.28
580	IVE ENT 069	ENTREPAÑO 1 X .30	154.28
581	IVE ENT 070	ENTREPAÑO 1 X .30	154.28
582	IVE ENT 071	ENTREPAÑO 1 X .30	154.28
583	IVE ENT 072	ENTREPAÑO 1 X .30	154.28
584	IVE POS 035	POSTE ESTANDAR	74.29
585	IVE POS 036	POSTE ESTANDAR	74.29
586	IVE POS 037	POSTE ESTANDAR	74.29
587	IVE POS 038	POSTE ESTANDAR	74.29
588	IVE POS 039	POSTE ESTANDAR	74.29
589	IVE POS 040	POSTE ESTANDAR	74.29
590	IVE ENT 071	ENTREPAÑO 1 X .30	133.92
591	IVE ENT 072	ENTREPAÑO 1 X .30	133.92
592	IVE ENT 073	ENTREPAÑO 1 X .30	133.92
593	IVE ENT 074	ENTREPAÑO 1 X .30	133.92
594	IVE ENT 075	ENTREPAÑO 1 X .30	133.92



COVES

Comisión de Valuación del Estado de Sonora

595	IVE ENT 076	ENTREPAÑO 1 X .30	133.92
596	IVE ENT 077	ENTREPAÑO 1 X .30	133.92
597	IVE ENT 078	ENTREPAÑO 1 X .30	133.92
598	IVE ENT 079	ENTREPAÑO 1 X .30	133.92
599	IVE ENT 080	ENTREPAÑO 1 X .30	133.92
600	IVE ENT 081	ENTREPAÑO 1 X .30	133.92
601	IVE ENT 082	ENTREPAÑO 1 X .30	133.92
602	IVE MIC 002	MICROONDAS	1,521.20
603	IVE CAM 004	CAMARA DIGITAL MOD. 720/7.1 MP	5,399.10
604	IVE CAM 005	CAMARA DIGITAL MOD. 720/7.1 MP	5,399.10
605	IVE CAM 006	CAMARA DIGITAL MOD. 770/7.1 MP	4,049.10
606	IVE CAM 007	CAMARA DIGITAL MOD. 770/7.1 MP	4,049.10
607	IVE POS 041	POSTE ESTANDAR	141.68
608	IVE POS 042	POSTE ESTANDAR	141.68
609	IVE POS 043	POSTE ESTANDAR	141.68
610	IVE POS 044	POSTE ESTANDAR	141.68
611	IVE POS 045	POSTE ESTANDAR	141.68
612	IVE POS 046	POSTE ESTANDAR	141.68
613	IVE POS 047	POSTE ESTANDAR	141.68
614	IVE POS 048	POSTE ESTANDAR	141.68
615	IVE POS 049	POSTE ESTANDAR	141.68
616	IVE POS 050	POSTE ESTANDAR	141.68
617	IVE POS 051	POSTE ESTANDAR	141.68
618	IVE POS 052	POSTE ESTANDAR	141.68
619	IVE POS 053	POSTE ESTANDAR	141.68
620	IVE POS 054	POSTE ESTANDAR	141.68
621	IVE POS 055	POSTE ESTANDAR	141.68
622	IVE POS 056	POSTE ESTANDAR	141.68
623	IVE POS 057	POSTE ESTANDAR	141.68
624	IVE POS 058	POSTE ESTANDAR	141.68



COVES

Sociedad de Vivienda del Estado de Sonora

625	IVE POS 059	POSTE ESTANDAR	141.68
626	IVE POS 060	POSTE ESTANDAR	141.68
627	IVE POS 061	POSTE ESTANDAR	141.68
628	IVE POS 062	POSTE ESTANDAR	141.68
629	IVE POS 063	POSTE ESTANDAR	141.68
630	IVE POS 064	POSTE ESTANDAR	141.68
631	IVE POS 065	POSTE ESTANDAR	141.68
632	IVE POS 066	POSTE ESTANDAR	141.68
633	IVE POS 067	POSTE ESTANDAR	141.68
634	IVE POS 068	POSTE ESTANDAR	141.68
635	IVE POS 069	POSTE ESTANDAR	141.68
636	IVE POS 070	POSTE ESTANDAR	141.68
637	IVE POS 071	POSTE ESTANDAR	141.68
638	IVE POS 072	POSTE ESTANDAR	141.68
639	IVE POS 073	POSTE ESTANDAR	141.68
640	IVE POS 074	POSTE ESTANDAR	141.68
641	IVE POS 075	POSTE ESTANDAR	141.68
642	IVE POS 076	POSTE ESTANDAR	141.68
643	IVE POS 077	POSTE ESTANDAR	141.68
644	IVE POS 078	POSTE ESTANDAR	141.68
645	IVE POS 079	POSTE ESTANDAR	141.68
646	IVE POS 080	POSTE ESTANDAR	141.68
647	IVE POS 081	POSTE ESTANDAR	141.68
648	IVE POS 082	POSTE ESTANDAR	141.68
649	IVE POS 083	POSTE ESTANDAR	141.68
650	IVE POS 084	POSTE ESTANDAR	141.68
651	IVE POS 085	POSTE ESTANDAR	141.68
652	IVE POS 086	POSTE ESTANDAR	141.68
653	IVE POS 087	POSTE ESTANDAR	141.68
654	IVE POS 088	POSTE ESTANDAR	141.68



COVES
Comisión de Vigilancia del Estado de la Atención

655	IVE POS 089	POSTE ESTANDAR	141.68
656	IVE POS 090	POSTE ESTANDAR	141.68
657	IVE POS 091	POSTE ESTANDAR	141.68
658	IVE POS 092	POSTE ESTANDAR	141.68
659	IVE POS 093	POSTE ESTANDAR	141.68
660	IVE POS 094	POSTE ESTANDAR	141.68
661	IVE POS 095	POSTE ESTANDAR	141.68
662	IVE POS 096	POSTE ESTANDAR	141.68
663	IVE POS 097	POSTE ESTANDAR	141.68
664	IVE POS 098	POSTE ESTANDAR	141.68
665	IVE POS 099	POSTE ESTANDAR	141.68
666	IVE POS 100	POSTE ESTANDAR	141.68
667	IVE POS 101	POSTE ESTANDAR	141.68
668	IVE POS 102	POSTE ESTANDAR	141.68
669	IVE POS 103	POSTE ESTANDAR	141.68
670	IVE POS 104	POSTE ESTANDAR	141.68
671	IVE POS 105	POSTE ESTANDAR	141.68
672	IVE POS 106	POSTE ESTANDAR	141.68
673	IVE POS 107	POSTE ESTANDAR	141.68
674	IVE POS 108	POSTE ESTANDAR	141.68
675	IVE POS 109	POSTE ESTANDAR	141.68
676	IVE POS 110	POSTE ESTANDAR	141.68
677	IVE POS 111	POSTE ESTANDAR	141.68
678	IVE POS 112	POSTE ESTANDAR	141.68
679	IVE POS 113	POSTE ESTANDAR	141.68
680	IVE POS 114	POSTE ESTANDAR	141.68
681	IVE POS 115	POSTE ESTANDAR	141.68
682	IVE POS 116	POSTE ESTANDAR	141.68
683	IVE POS 117	POSTE ESTANDAR	141.68
684	IVE POS 118	POSTE ESTANDAR	141.68

53



COVES

Comisión de Vivienda del Estado de Sonora

685	IVE POS 119	POSTE ESTANDAR	141.68
686	IVE POS 120	POSTE ESTANDAR	141.68
687	IVE POS 121	POSTE ESTANDAR	141.68
688	IVE POS 122	POSTE ESTANDAR	141.68
689	IVE ENT 083	ENTREPAÑO 1 X .30	261.46
690	IVE ENT 084	ENTREPAÑO 1 X .30	261.46
691	IVE ENT 085	ENTREPAÑO 1 X .30	261.46
692	IVE ENT 086	ENTREPAÑO 1 X .30	261.46
693	IVE ENT 087	ENTREPAÑO 1 X .30	261.46
694	IVE ENT 088	ENTREPAÑO 1 X .30	261.46
695	IVE ENT 089	ENTREPAÑO 1 X .30	261.46
696	IVE ENT 090	ENTREPAÑO 1 X .30	261.46
697	IVE ENT 091	ENTREPAÑO 1 X .30	261.46
698	IVE ENT 092	ENTREPAÑO 1 X .30	261.46
699	IVE ENT 093	ENTREPAÑO 1 X .30	261.46
700	IVE ENT 094	ENTREPAÑO 1 X .30	261.46
701	IVE ENT 095	ENTREPAÑO 1 X .30	261.46
702	IVE ENT 096	ENTREPAÑO 1 X .30	261.46
703	IVE ENT 097	ENTREPAÑO 1 X .30	261.46
704	IVE ENT 098	ENTREPAÑO 1 X .30	261.46
705	IVE ENT 099	ENTREPAÑO 1 X .30	261.46
706	IVE ENT 100	ENTREPAÑO 1 X .30	261.46
707	IVE ENT 101	ENTREPAÑO 1 X .30	261.46
708	IVE ENT 102	ENTREPAÑO 1 X .30	261.46
709	IVE ENT 103	ENTREPAÑO 1 X .30	261.46
710	IVE ENT 104	ENTREPAÑO 1 X .30	261.46
711	IVE ENT 105	ENTREPAÑO 1 X .30	261.46
712	IVE ENT 106	ENTREPAÑO 1 X .30	261.46
713	IVE ENT 107	ENTREPAÑO 1 X .30	261.46
714	IVE ENT 108	ENTREPAÑO 1 X .30	261.46

Handwritten signature or mark.



COVES

CONVENIO DE COLABORACIÓN ENTRE EL SECTOR PÚBLICO Y EL SECTOR PRIVADO

715	IVE ENT 109	ENTREPAÑO 1 X .30	261.46
716	IVE ENT 110	ENTREPAÑO 1 X .30	261.46
717	IVE ENT 111	ENTREPAÑO 1 X .30	261.46
718	IVE ENT 112	ENTREPAÑO 1 X .30	261.46
719	IVE ENT 113	ENTREPAÑO 1 X .30	261.46
720	IVE ENT 114	ENTREPAÑO 1 X .30	261.46
721	IVE ENT 115	ENTREPAÑO 1 X .30	261.46
722	IVE ENT 116	ENTREPAÑO 1 X .30	261.46
723	IVE ENT 117	ENTREPAÑO 1 X .30	261.46
724	IVE ENT 118	ENTREPAÑO 1 X .30	261.46
725	IVE ENT 119	ENTREPAÑO 1 X .30	261.46
726	IVE ENT 120	ENTREPAÑO 1 X .30	261.46
727	IVE ENT 121	ENTREPAÑO 1 X .30	261.46
728	IVE ENT 122	ENTREPAÑO 1 X .30	261.46
729	IVE ENT 123	ENTREPAÑO 1 X .30	261.46
730	IVE ENT 124	ENTREPAÑO 1 X .30	261.46
731	IVE ENT 125	ENTREPAÑO 1 X .30	261.46
732	IVE ENT 126	ENTREPAÑO 1 X .30	261.46
733	IVE ENT 127	ENTREPAÑO 1 X .30	261.46
734	IVE ENT 128	ENTREPAÑO 1 X .30	261.46
735	IVE ENT 129	ENTREPAÑO 1 X .30	261.46
736	IVE ENT 130	ENTREPAÑO 1 X .30	261.46
737	IVE ENT 131	ENTREPAÑO 91.5 X 30	243.44
738	IVE ENT 132	ENTREPAÑO 91.5 X 30	243.44
739	IVE ENT 133	ENTREPAÑO 91.5 X 30	243.44
740	IVE ENT 134	ENTREPAÑO 91.5 X 30	243.44
741	IVE ENT 135	ENTREPAÑO 91.5 X 30	243.44
742	IVE ENT 136	ENTREPAÑO 91.5 X 30	243.44
743	IVE ENT 137	ENTREPAÑO 91.5 X 30	243.44
744	IVE ENT 138	ENTREPAÑO 91.5 X 30	243.44

CS



COVES

Comisión de Fomento del Estado de Sonora

745	IVE ENT 139	ENTREPAÑO 91.5 X 30	243.44
746	IVE ENT 140	ENTREPAÑO 91.5 X 30	243.44
747	IVE ENT 141	ENTREPAÑO 91.5 X 30	243.44
748	IVE ENT 142	ENTREPAÑO 91.5 X 30	243.44
749	IVE ENT 143	ENTREPAÑO 91.5 X 30	243.44
750	IVE ENT 144	ENTREPAÑO 91.5 X 30	243.44
751	IVE ENT 145	ENTREPAÑO 91.5 X 30	243.44
752	IVE ENT 146	ENTREPAÑO 91.5 X 30	243.44
753	IVE ENT 147	ENTREPAÑO 91.5 X 30	243.44
754	IVE ENT 148	ENTREPAÑO 91.5 X 30	243.44
755	IVE ENT 149	ENTREPAÑO 91.5 X 30	243.44
756	IVE ENT 150	ENTREPAÑO 91.5 X 30	243.44
757	IVE ENT 151	ENTREPAÑO 91.5 X 30	243.44
758	IVE ENT 152	ENTREPAÑO 91.5 X 30	243.44
759	IVE ENT 153	ENTREPAÑO 91.5 X 30	243.44
760	IVE ENT 154	ENTREPAÑO 91.5 X 30	243.44
761	IVE ENT 155	ENTREPAÑO 91.5 X 30	243.44
762	IVE ENT 156	ENTREPAÑO 91.5 X 30	243.44
763	IVE ENT 157	ENTREPAÑO 91.5 X 30	243.44
764	IVE ENT 158	ENTREPAÑO 91.5 X 30	243.44
765	IVE ENT 159	ENTREPAÑO 91.5 X 30	243.44
766	IVE ENT 160	ENTREPAÑO 91.5 X 30	243.44
767	IVE ENT 161	ENTREPAÑO 91.5 X 30	243.44
768	IVE ENT 162	ENTREPAÑO 91.5 X 30	243.44
769	IVE ENT 163	ENTREPAÑO 91.5 X 30	243.44
770	IVE ENT 164	ENTREPAÑO 91.5 X 30	243.44
771	IVE ENT 165	ENTREPAÑO 91.5 X 30	243.44
772	IVE ENT 166	ENTREPAÑO 91.5 X 30	243.44
773	IVE ENT 167	ENTREPAÑO 91.5 X 30	243.44
774	IVE ENT 168	ENTREPAÑO 91.5 X 30	243.44

5



COVES

Comisión de Valoración del Costo de Obras

775	IVE ENT 169	ENTREPAÑO 91.5 X 30	243.44
776	IVE ENT 170	ENTREPAÑO 91.5 X 30	243.44
777	IVE ENT 171	ENTREPAÑO 91.5 X 30	243.44
778	IVE ENT 172	ENTREPAÑO 91.5 X 30	243.44
779	IVE ENT 173	ENTREPAÑO 91.5 X 30	243.44
780	IVE ENT 174	ENTREPAÑO 91.5 X 30	243.44
781	IVE ENT 175	ENTREPAÑO 91.5 X 30	243.44
782	IVE ENT 176	ENTREPAÑO 91.5 X 30	243.44
783	IVE ENT 177	ENTREPAÑO 91.5 X 30	243.44
784	IVE ENT 178	ENTREPAÑO 91.5 X 30	243.44
785	IVE ENT 179	ENTREPAÑO 91.5 X 30	243.44
786	IVE ENT 180	ENTREPAÑO 91.5 X 30	243.44
787	IVE ENT 181	ENTREPAÑO 91.5 X 30	243.44
788	IVE ENT 182	ENTREPAÑO 91.5 X 30	243.44
789	IVE ENT 183	ENTREPAÑO 91.5 X 30	243.44
790	IVE ENT 184	ENTREPAÑO 91.5 X 30	243.44
791	IVE ENT 185	ENTREPAÑO 91.5 X 30	243.44
792	IVE ENT 186	ENTREPAÑO 91.5 X 30	243.44
793	IVE ENT 187	ENTREPAÑO 91.5 X 30	243.44
794	IVE ENT 188	ENTREPAÑO 91.5 X 30	243.44
795	IVE ENT 189	ENTREPAÑO 91.5 X 30	243.44
796	IVE ENT 190	ENTREPAÑO 91.5 X 30	243.44
797	IVE ENT 191	ENTREPAÑO 91.5 X 30	243.44
798	IVE ENT 192	ENTREPAÑO 91.5 X 30	243.44
799	IVE ENT 193	ENTREPAÑO 91.5 X 30	243.44
800	IVE POS 143	POSTE ESTANDAR	78.08
801	IVE POS 144	POSTE ESTANDAR	78.08
802	IVE POS 145	POSTE ESTANDAR	78.08
803	IVE POS 146	POSTE ESTANDAR	78.08
804	IVE POS 147	POSTE ESTANDAR	78.08

5



COVES

Comisión de Vivienda del Estado de México

805	IVE POS 148	POSTE ESTANDAR	78.08
806	IVE POS 149	POSTE ESTANDAR	78.08
807	IVE POS 150	POSTE ESTANDAR	78.08
808	IVE POS 151	POSTE ESTANDAR	78.08
809	IVE POS 152	POSTE ESTANDAR	78.08
810	IVE POS 153	POSTE ESTANDAR	78.08
811	IVE POS 154	POSTE ESTANDAR	78.08
812	IVE POS 155	POSTE ESTANDAR	78.08
813	IVE POS 156	POSTE ESTANDAR	78.08
814	IVE POS 157	POSTE ESTANDAR	78.08
815	IVE POS 158	POSTE ESTANDAR	78.08
816	IVE POS 159	POSTE ESTANDAR	78.08
817	IVE POS 160	POSTE ESTANDAR	78.08
818	IVE POS 161	POSTE ESTANDAR	78.08
819	IVE POS 162	POSTE ESTANDAR	78.08
820	IVE POS 163	POSTE ESTANDAR	78.08
821	IVE POS 164	POSTE ESTANDAR	78.08
822	IVE POS 165	POSTE ESTANDAR	78.08
823	IVE POS 166	POSTE ESTANDAR	78.08
824	IVE POS 167	POSTE ESTANDAR	78.08
825	IVE POS 168	POSTE ESTANDAR	78.08
826	IVE POS 169	POSTE ESTANDAR	78.08
827	IVE POS 170	POSTE ESTANDAR	78.08
828	IVE POS 171	POSTE ESTANDAR	78.08
829	IVE POS 172	POSTE ESTANDAR	78.08
830	IVE POS 173	POSTE ESTANDAR	78.08
831	IVE POS 174	POSTE ESTANDAR	78.08
832	IVE POS 175	POSTE ESTANDAR	78.08
833	IVE POS 176	POSTE ESTANDAR	78.08
834	IVE POS 177	POSTE ESTANDAR	78.08

23



COVES

Comité de Vigilancia del Ejercicio Docente

835	IVE POS 178	POSTE ESTANDAR	78.08
836	IVE POS 179	POSTE ESTANDAR	78.08
837	IVE POS 180	POSTE ESTANDAR	78.08
838	IVE POS 181	POSTE ESTANDAR	78.08
839	IVE POS 182	POSTE ESTANDAR	78.08
840	IVE POS 183	POSTE ESTANDAR	78.08
841	IVE POS 184	POSTE ESTANDAR	78.08
842	IVE POS 185	POSTE ESTANDAR	78.08
843	IVE POS 186	POSTE ESTANDAR	78.08
844	IVE POS 187	POSTE ESTANDAR	78.08
845	IVE POS 188	POSTE ESTANDAR	78.08
846	IVE POS 189	POSTE ESTANDAR	78.08
847	IVE POS 190	POSTE ESTANDAR	78.08
848	IVE POS 191	POSTE ESTANDAR	78.08
849	IVE POS 192	POSTE ESTANDAR	78.08
850	IVE POS 193	POSTE ESTANDAR	78.08
851	IVE POS 194	POSTE ESTANDAR	78.08
852	IVE POS 195	POSTE ESTANDAR	78.08
853	IVE POS 196	POSTE ESTANDAR	78.08
854	IVE POS 197	POSTE ESTANDAR	78.08
855	IVE POS 198	POSTE ESTANDAR	78.08
856	IVE POS 199	POSTE ESTANDAR	78.08
857	IVE POS 200	POSTE ESTANDAR	78.08
858	IVE POS 201	POSTE ESTANDAR	78.08
859	IVE POS 202	POSTE ESTANDAR	78.08
860	IVE POS 203	POSTE ESTANDAR	78.08
861	IVE POS 204	POSTE ESTANDAR	78.08
862	IVE POS 205	POSTE ESTANDAR	78.08
863	IVE POS 206	POSTE ESTANDAR	78.08
864	IVE ENT 194	ENTREPAÑO 1.00 X 30	187.57

5



COVES

Comisión de Vivienda del Estado de Sonora

865	IVE ENT 195	ENTREPAÑO 1.00 X 30	187.57
866	IVE ENT 196	ENTREPAÑO 1.00 X 30	187.57
867	IVE ENT 197	ENTREPAÑO 1.00 X 30	187.57
868	IVE ENT 198	ENTREPAÑO 1.00 X 30	187.57
869	IVE ENT 199	ENTREPAÑO 1.00 X 30	187.57
870	IVE ENT 200	ENTREPAÑO 1.00 X 30	187.57
871	IVE ENT 201	ENTREPAÑO 1.00 X 30	187.57
872	IVE ENT 202	ENTREPAÑO 1.00 X 30	187.57
873	IVE ENT 203	ENTREPAÑO 1.00 X 30	187.57
874	IVE ENT 204	ENTREPAÑO 1.00 X 30	187.57
875	IVE ENT 205	ENTREPAÑO 1.00 X 30	187.57
876	IVE ENT 206	ENTREPAÑO 1.00 X 30	187.57
877	IVE ENT 207	ENTREPAÑO 1.00 X 30	187.57
878	IVE ENT 208	ENTREPAÑO 1.00 X 30	187.57
879	IVE ENT 209	ENTREPAÑO 1.00 X 30	187.57
880	IVE ENT 210	ENTREPAÑO 1.00 X 30	187.57
881	IVE ENT 211	ENTREPAÑO 1.00 X 30	187.57
882	IVE ENT 212	ENTREPAÑO 1.00 X 30	187.57
883	IVE ENT 213	ENTREPAÑO 1.00 X 30	187.57
884	IVE ENT 214	ENTREPAÑO 1.00 X 30	187.57
885	IVE ENT 215	ENTREPAÑO 1.00 X 30	187.57
886	IVE ENT 216	ENTREPAÑO 1.00 X 30	187.57
887	IVE ENT 217	ENTREPAÑO 1.00 X 30	187.57
888	IVE ENT 218	ENTREPAÑO 1.00 X 30	187.57
889	IVE ENT 219	ENTREPAÑO 1.00 X 30	187.57
890	IVE ENT 220	ENTREPAÑO 1.00 X 30	187.57
891	IVE ENT 221	ENTREPAÑO 1.00 X 30	187.57
892	IVE ENT 222	ENTREPAÑO 1.00 X 30	187.57
893	IVE ENT 223	ENTREPAÑO 1.00 X 30	187.57
894	IVE ENT 224	ENTREPAÑO 91.5 X 30	133.63

G3



COVES

Comisión de Vivienda de las Américas

895	IVE ENT 225	ENTREPAÑO 91.5 X 30	133.63
896	IVE ENT 226	ENTREPAÑO 91.5 X 30	133.63
897	IVE ENT 227	ENTREPAÑO 91.5 X 30	133.63
898	IVE ENT 228	ENTREPAÑO 91.5 X 30	133.63
899	IVE ENT 229	ENTREPAÑO 91.5 X 30	133.63
900	IVE ENT 230	ENTREPAÑO 91.5 X 30	133.63
901	IVE ENT 231	ENTREPAÑO 91.5 X 30	133.63
902	IVE ENT 232	ENTREPAÑO 91.5 X 30	133.63
903	IVE ENT 233	ENTREPAÑO 91.5 X 30	133.63
904	IVE ENT 234	ENTREPAÑO 91.5 X 30	133.63
905	IVE ENT 235	ENTREPAÑO 91.5 X 30	133.63
906	IVE ENT 236	ENTREPAÑO 91.5 X 30	133.63
907	IVE ENT 237	ENTREPAÑO 91.5 X 30	133.63
908	IVE ENT 238	ENTREPAÑO 91.5 X 30	133.63
909	IVE ENT 239	ENTREPAÑO 91.5 X 30	133.63
910	IVE ENT 240	ENTREPAÑO 91.5 X 30	133.63
911	IVE ENT 241	ENTREPAÑO 91.5 X 30	133.63
912	IVE ENT 242	ENTREPAÑO 91.5 X 30	133.63
913	IVE ENT 243	ENTREPAÑO 91.5 X 30	133.63
914	IVE ENT 244	ENTREPAÑO 91.5 X 30	133.63
915	IVE ENT 245	ENTREPAÑO 91.5 X 30	133.63
916	IVE ENT 246	ENTREPAÑO 91.5 X 30	133.63
917	IVE ENT 247	ENTREPAÑO 91.5 X 30	133.63
918	IVE ENT 248	ENTREPAÑO 91.5 X 30	133.63
919	IVE ENT 249	ENTREPAÑO 91.5 X 30	133.63
920	IVE ENT 250	ENTREPAÑO 91.5 X 30	133.63
921	IVE ENT 251	ENTREPAÑO 91.5 X 30	133.63
922	IVE ENT 252	ENTREPAÑO 91.5 X 30	133.63
923	IVE ENT 253	ENTREPAÑO 91.5 X 30	133.63
924	IVE ENT 254	ENTREPAÑO 91.5 X 30	133.63

53



COVES

Comité de Vigilancia del Estado de Arizóna

925	IVE ENT 255	ENTREPAÑO 91.5 X 30	133.63
926	IVE ENT 256	ENTREPAÑO 91.5 X 30	133.63
927	IVE ENT 257	ENTREPAÑO 91.5 X 30	133.63
928	IVE ENT 258	ENTREPAÑO 91.5 X 30	133.63
929	IVE ENT 259	ENTREPAÑO 91.5 X 30	133.63
930	IVE ENT 260	ENTREPAÑO 91.5 X 30	133.63
931	IVE ENT 261	ENTREPAÑO 91.5 X 30	133.63
932	IVE ENT 262	ENTREPAÑO 91.5 X 30	133.63
933	IVE ENT 263	ENTREPAÑO 91.5 X 30	133.63
934	IVE ENT 264	ENTREPAÑO 91.5 X 30	133.63
935	IVE ENT 265	ENTREPAÑO 91.5 X 30	133.63
936	IVE ENT 266	ENTREPAÑO 91.5 X 30	133.63
937	IVE ENT 267	ENTREPAÑO 91.5 X 30	133.63
938	IVE ENT 268	ENTREPAÑO 91.5 X 30	133.63
939	IVE ENT 269	ENTREPAÑO 91.5 X 30	133.63
940	IVE ENT 270	ENTREPAÑO 91.5 X 30	133.63
941	IVE ENT 271	ENTREPAÑO 91.5 X 30	133.63
942	IVE ENT 272	ENTREPAÑO 91.5 X 30	133.63
943	IVE ENT 273	ENTREPAÑO 91.5 X 30	133.63
944	IVE ENT 274	ENTREPAÑO 91.5 X 30	133.63
945	IVE ENT 275	ENTREPAÑO 91.5 X 30	133.63
946	IVE ENT 276	ENTREPAÑO 91.5 X 30	133.63
947	IVE ENT 277	ENTREPAÑO 91.5 X 30	133.63
948	IVE ENT 278	ENTREPAÑO 91.5 X 30	133.63
949	IVE ENT 279	ENTREPAÑO 91.5 X 30	133.63
950	IVE ENT 280	ENTREPAÑO 91.5 X 30	133.63
951	IVE ENT 281	ENTREPAÑO 91.5 X 30	133.63
952	IVE ENT 282	ENTREPAÑO 91.5 X 30	133.63
953	IVE ENT 283	ENTREPAÑO 91.5 X 30	133.63
954	IVE ENT 284	ENTREPAÑO 91.5 X 30	133.63

5



COVES

Comisión de Administración del Estado de Buenos Aires

955	IVE ENT 285	ENTREPAÑO 91.5 X 30	133.63
956	IVE LIB 031	LIBRERO SOBREPONER REPIZA .75X1.45X.30	1,397.25
957	IVE LIB 032	LIBRERO SOBREPONER REPIZA .75X1.45X.30	1,397.25
958	IVE LIB 033	LIBRERO SOBREPONER REPIZA .75X1.45X.30	1,397.25
959	IVE LIB 034	LIBRERO SOBREPONER REPIZA .75X1.45X.30	1,397.25
960	IVE LIB 035	LIBRERO SOBREPONER REPIZA .75X1.45X.30	1,397.25
961	IVE ARC 046	ARCHIVERO DE 4 CAJONES EN VERTICAL	3,553.75
962	IVE ARC 047	CAJONERO DE 3 CAJONES	2,250.40
963	IVE MES 054	MESA AUXILIAR DE .80X.60	1,242.00
964	IVE CUB 002	CUBIERTA Y PUENTE	2,251.13
965	IVE MES 055	MESA DE 1.94X.60	1,940.63
966	IVE MES 056	MESA DE 1.94X.60	1,940.63
967	IVE MES 057	MESA DE 1.94X.60	1,940.63
968	IVE ARC 046	CAJONERO DE 3 CAJONES, 2 CHICOS Y UNO GDE.	2,225.25
969	IVE ARC 047	CAJONERO DE 3 CAJONES, 2 CHICOS Y UNO GDE.	2,225.25
970	IVE ARC 048	CAJONERO DE 3 CAJONES, 2 CHICOS Y UNO GDE.	2,225.25
971	IVE CAM 100	CAMARA FUJIFILM 10.0 MEGA PÍXELES FINEPIX S 1500 5V-6W 9WA63746	3,429.00
972	IVE VID 100	VIDEO CAMARA PANASONIC SDR-S26 70X OPTICAL ZOOM F-1.5-105 mm 1.19 o 37 mm	3,154.48
973	IVE CAM 002	CAMARA SONY CIBER SHOT 12.1MP ZOOM 4X	1,799.01
974	IVE CAM 003	CAMARA SONY CIBER SHOT 12.1MP ZOOM 4X	1,799.01
975	IVE CAM 004	CAMARA SONY CIBER SHOT 12.1MP ZOOM 4X	1,799.01
976		EQUIPO DE RADIOCOMUNICACIÓN	
977	S/CODIGO	APARATO TELEF. MOD. KX-T7050 CON MONITOR	643.50
978	S/CODIGO	CENTRAL TELEFONICA MARCA PANASONIC MOD.	4,345.00
979	S/CODIGO	APARATO TELEFONICO MARCA PANASONIC MOD. 7050	1,012.69
980	S/CODIGO	APARATO TELEFONICO MARCA PANASONIC MOD. 7050	1,012.69
981	S/CODIGO	APARATO TELEFONICO MARCA PANASONIC MOD. 7050	1,012.69
982	S/CODIGO	APARATO TELEFONICO MARCA PANASONIC MOD. 7050	1,012.69
983	S/CODIGO	APARATO TELEFONICO MARCA PANASONIC MOD. 7050	1,012.69
984	S/CODIGO	APARATO TELEFONICO MARCA PANASONIC MOD. 7050	1,012.69



COVES

Comisión de Fomento de Estudios de Servicio

985	S/CODIGO	CELULAR AMIGO KIT NOKIA 5125 NÚM. 6619369224	688.85
986	S/CODIGO	APARATO TELEFONICO MULTILINEA PANASONIC MOD. 7030	1,614.95
987	S/CODIGO	CENTRAL PANASONIC MODELO KXTD-1232	21,875.20
988	S/CODIGO	MODULO DE EXPANSIÓN DE 8 EXTENCIONES	5,225.60
989	S/CODIGO	CONSOLA KX-T7740	1,799.75
990	S/CODIGO	TELEFONO KX-T7750	1,486.37
991	S/CODIGO	TELEFONO KX-T7750	1,486.37
992	S/CODIGO	TELEFONO KX-T7730	1,831.37
993	S/CODIGO	TELEFONO KX-T7730	1,831.37
994	S/CODIGO	PROTECTOR DE LINEA TELEFONICA	483.00
995	S/CODIGO	REGULADOR DE VOLTAJE	187.45
996	S/CODIGO	TELEFONO LAMBRICO 13 MEMORIAS KX T5550LW	218.50
997	S/CODIGO	TELEFONO LAMBRICO 13 MEMORIAS	218.50
998	S/CODIGO	FAX	1,499.00
999	S/CODIGO	TELEFONO INALAMBRICO MOTOROLA	399.00
1000	S/CODIGO	CAMARA Y PORTERO TELEFONICO	12,916.80
1001	S/CODIGO	TELEFONO MULTILINEA MONITOR MOD. KX-7750	1,240.85
1002	S/CODIGO	TELEFONO MULTILINEA MONITOR MOD. KX-7750	1,240.85
1003	S/CODIGO	TELEFONO MULTILINEA MONITOR MOD. KX-7750	1,240.85
1004	S/CODIGO	TELEFONO MULTILINEA MONITOR MOD. KX-7750	1,240.85
1005	S/CODIGO	TELEFONO MULTILINEA MONITOR MOD. KX-7750	1,240.85
1006	S/CODIGO	TELEFONO INALAMBRICO	998.00
1007	S/CODIGO	GPS PERSONAL LOCALIZACION	3,382.20
1008	S/CODIGO	GPS PERSONAL LOCALIZACION	3,382.20
1009	S/CODIGO	GPS PERSONAL LOCALIZACION	3,382.20
1010	S/CODIGO	FAX HP MOD. 4355	1,599.00
1011	S/CODIGO	TELEFONO DIGITAL PANASONIC KX-7565	1,782.50
1012	S/CODIGO	TELEFONO DIGITAL PANASONIC KX-7565	1,782.50
1013	S/CODIGO	GPS PERSONAL LOCALIZACION	2,820.95
1014	S/CODIGO	GPS PERSONAL LOCALIZACION	2,820.95

5



COVES

Comisión de Valores del Ministerio de Economía

1015	S/CODIGO	GPS PERSONAL LOCALIZACION		2,820.95
1016	S/CODIGO	EXTINGUIDOR		8,700.00
1017		EQUIPO DE TRANSPORTE		
1018	S/CODIGO	FORD F150		175,100.00
1019	S/CODIGO	FORD F150		175,100.00
1020	S/CODIGO	NISSAN TSURU		132,482.00
1021		EQUIPO DE COMPUTO		
1022	S/N	ADAPTADOR PoE PARA 1603	\$	406.00
1023	S/N	ADAPTADOR PoE PARA 1603	\$	406.00
1024	S/N	ADAPTADOR PoE PARA 1603	\$	406.00
1025	S/N	ADAPTADOR PoE PARA 1603	\$	406.00
1026	S/N	ADAPTADOR PoE PARA 1603	\$	406.00
1027	S/N	ADAPTADOR PoE PARA 1603	\$	406.00
1028	S/N	ADAPTADOR PoE PARA 1603	\$	406.00
1029	S/N	ADAPTADOR PoE PARA 1603	\$	406.00
1030	S/N	ADAPTADOR PoE PARA 1603	\$	406.00
1031	S/N	ADAPTADOR PoE PARA 1603	\$	406.00
1032	S/N	ADAPTADOR PoE PARA 1603	\$	406.00
1033	S/N	ADAPTADOR PoE PARA 1603	\$	406.00
1034	S/N	ADAPTADOR PoE PARA 1603	\$	406.00
1035	S/N	ADAPTADOR PoE PARA 1603	\$	406.00
1036	S/N	ADAPTADOR PoE PARA 1603	\$	406.00
1037	S/N	ADAPTADOR PoE PARA 1603	\$	509.28
1038	S/N	ADAPTADOR PoE PARA 1603	\$	509.28
1039	S/N	ADAPTADOR PoE PARA 1603	\$	509.28
1040	S/N	ALL IN ONE VERITON 2431 G	\$	12,435.20
1041	S/N	ALVARION W12-EXTENDER	\$	12,567.22
1042	S/N	BASE-SX SHORT WAVELENTGTH	\$	5,842.00
1043	S/N	BASE-SX SHORT WAVELENTGTH	\$	5,842.00
1044	S/N	BASE-SX SHORT WAVELENTGTH	\$	5,842.00



COVES

Comisión Administradora del Estado de Sonora

1045	S/N	CAMARA DIGITAL NIKON COOLPIX 12 MP ZOOM DE 4X	\$	1,199.00
1046	S/N	CHAROLA SENCILLA CON VENTILACION	\$	1,299.20
1047	S/N	CHECADOR	\$	5,940.00
1048	S/N	COMPUTADORA D220 PIV 2.8G/MB/40GB 48X XPPZ	\$	10,214.30
1049	S/N	COMPUTADORA D220 PIV 2.8G/MB/40GB 48X XPPZ	\$	10,214.30
1050	S/N	COMPUTADORA D220 PIV 2.8G/MB/40GB 48X XPPZ	\$	10,214.30
1051	S/N	COMPUTADORA D220 PIV 2.8G/MB/40GB 48X XPPZ	\$	10,214.30
1052	S/N	COMPUTADORA D220 PIV 2.8G/MB/40GB 48X XPPZ	\$	10,214.30
1053	S/N	COMPUTADORA D220 PIV 2.8G/MB/40GB 48X XPPZ	\$	10,214.30
1054	S/N	COMPUTADORA D220 PIV 2.8G/MB/40GB 48X XPPZ	\$	10,214.30
1055	S/N	COMPUTADORA D220 PIV 2.8G/MB/40GB 48X XPPZ	\$	10,214.30
1056	S/N	COMPUTADORA D220 PIV 2.8G/MB/40GB 48X XPPZ	\$	10,214.30
1057	S/N	COMPUTADORA D220 PIV 2.8G/MB/40GB 48X XPPZ	\$	10,214.30
1058	S/N	COMPUTADORA D220 PIV 2.8G/MB/40GB 48X XPPZ	\$	10,214.30
1059	S/N	COMPUTADORA D220 PIV 2.8G/MB/40GB 48X XPPZ	\$	10,214.30
1060	S/N	COMPUTADORA HP DC5100	\$	12,732.80
1061	S/N	COMPUTADORA HP DC5700 T	\$	11,787.50
1062	S/N	COMPUTADORA HP DC5700 T	\$	11,787.50
1063	S/N	COMPUTADORA HP DC5700 T	\$	11,787.50
1064	S/N	COMPUTADORA HP DC5700 T	\$	11,787.50
1065	S/N	COMPUTADORA HP DC5700 T	\$	11,787.50
1066	S/N	COMPUTADORA HP DC5700 T	\$	11,787.50
1067	S/N	COMPUTADORA HP DC5700 T	\$	11,787.50
1068	S/N	COMPUTADORA HP DC5700 T	\$	11,787.50
1069	S/N	COMPUTADORA HP DC5800	\$	11,126.72
1070	S/N	COMPUTADORA HP DC6000	\$	11,332.04
1071	S/N	COMPUTADORA HP DC6000	\$	11,126.72
1072	S/N	COMPUTADORA HP DC7800 E650	\$	13,310.10
1073	S/N	COMPUTADORA HP DC7800 E650	\$	13,310.10
1074	S/N	COMPUTADORA HP DC7800 E650	\$	13,310.10



COVES

Comisión de Valuación del Estado de Veracruz

1075	S/N	COMPUTADORA HP DC7800 E650	\$	13,310.10
1076	S/N	COMPUTADORA HP DC7800 E650	\$	13,310.10
1077	S/N	COMPUTADORA HP DC7800 E650	\$	13,310.10
1078	S/N	COMPUTADORA HP DC7800 E650	\$	13,310.10
1079	S/N	COMPUTADORA HP DC7800 E650	\$	16,557.70
1080	S/N	CONMUTADOR	\$	553,764.10
1081	S/N	CONMUTADOR	\$	43,992.28
1082	S/N	CPU DC5700 HP MT	\$	10,996.30
1083	S/N	CPU DC5700 HP MT	\$	10,996.30
1084	S/N	CPU DC5700 HP MT	\$	10,996.30
1085	S/N	CPU DC5700 HP MT	\$	10,996.30
1086	S/N	CPU DC5700 HP MT	\$	10,996.30
1087	S/N	CPU DC5700 HP MT	\$	10,996.30
1088	S/N	CPU HP 6200P SFF	\$	13,704.24
1089	S/N	CPU HP 6200P SFF	\$	13,704.24
1090	S/N	CPU HP 6200P SFF	\$	13,704.24
1091	S/N	CPU HP 6200P SFF	\$	13,704.24
1092	S/N	CPU HP 6200P SFF	\$	13,704.24
1093	S/N	CPU HP 6200P SFF	\$	13,704.24
1094	S/N	CPU HP 6200P SFF	\$	12,961.84
1095	S/N	CPU HP 6200P SFF	\$	12,961.84
1096	S/N	CPU HP 6200P SFF	\$	12,961.84
1097	S/N	CPU HP 6200P SFF	\$	12,961.84
1098	S/N	CPU HP 6200P SFF	\$	12,961.84
1099	S/N	CPU HP 6200P SFF	\$	12,544.24
1100	S/N	CPU HP 6200P SFF	\$	12,544.24
1101	S/N	CPU HP 6200P SFF	\$	12,544.24
1102	S/N	DESKJET 3050	\$	1,050.96
1103	S/N	DESKJET 3050	\$	1,978.96
1104	S/N	DESKJET 3050	\$	1,111.28

5



COVES

Compañía de Servicios de Informática

1105	S/N	DESKJET 3050	\$	1,111.28
1106	S/N	DISCO DURO EXTERNO 500GB USB	\$	3,435.05
1107	S/N	DISCO DURO EXTERNO 500GB USB	\$	3,435.05
1108	S/N	HP LASERJET 2015	\$	5,965.05
1109	S/N	HP PHOTOSMART C4680	\$	1,648.36
1110	S/N	IMPRESORA 1020 LASER JET	\$	2,357.50
1111	S/N	IMPRESORA HP DESKJET 6980	\$	2,186.15
1112	S/N	IMPRESORA HP DESKJET 6980	\$	2,645.00
1113	S/N	IMPRESORA HP DESKJET 6980	\$	2,186.15
1114	S/N	IMPRESORA HP DESKJET 9300	\$	5,209.50
1115	S/N	IMPRESORA HP LASER 4200N/35PPM	\$	22,457.20
1116	S/N	IMPRESORA HP LASER 4200N/35PPM	\$	22,457.20
1117	S/N	IMPRESORA HP LASER 4200N/35PPM	\$	16,732.50
1118	S/N	IMPRESORA HP LASERJET P2015DN	\$	5,347.50
1119	S/N	IMPRESORA HP LASERJET P4014N	\$	16,442.70
1120	S/N	IMPRESORA HP LASERJET CP2025N	\$	9,648.50
1121	S/N	IMPRESORA HP PHOTOSMART C 4680	\$	1,648.36
1122	S/N	IMPRESORA HP3600N LASER JET	\$	8,096.00
1123	S/N	IMPRESORA LASERJET HP P2014	\$	4,173.03
1124	S/N	IMPRESORA LASERJET CP 1215	\$	3,852.50
1125	S/N	IMPRESORA OFFICEJET 6000	\$	2,256.20
1126	S/N	IMPRESORA OFFICEJET 6000	\$	2,310.72
1127	S/N	LAP TOP HP 530	\$	11,356.25
1128	S/N	LAPTOP HP 530	\$	12,936.35
1129	S/N	LAPTOP COMPAQ 6530b	\$	31,406.50
1130	S/N	LAPTOP GATEWAY NV57H14M	\$	12,840.04
1131	S/N	LAPTOP TRAVELMATE C300	\$	21,390.00
1132	S/N	LECTOR DE HUELLA DACTILAR FINGKEY MASTER	\$	5,175.00
1133	S/N	LECTOR DE HUELLA DACTILAR FINGKEY MASTER	\$	5,175.00
1134	S/N	LECTOR LASER	\$	2,395.00



COVES

Comisión de Unidades del Estado de Veracruz

1135	S/N	MONITOR 17" HP COMPAQ	\$	1,783.65
1136	S/N	MONITOR 17" HP CRT	\$	1,783.65
1137	S/N	MONITOR 17" HP CRT	\$	1,783.65
1138	S/N	MONITOR 17" HP CRT	\$	1,783.65
1139	S/N	MONITOR 17" HP CRT	\$	1,783.65
1140	S/N	MONITOR 17" HP CRT	\$	1,783.65
1141	S/N	MONITOR 17" HP CRT	\$	1,783.65
1142	S/N	MONITOR 17" HP CRT	\$	1,783.65
1143	S/N	MONITOR CRT 17"	\$	1,783.65
1144	S/N	MONITOR CRT 17"	\$	1,783.65
1145	S/N	MONITOR HP 15" LCD	\$	4,489.60
1146	S/N	MONITOR HP 15" LCD	\$	3,171.70
1147	S/N	MONITOR HP 17" LCD	\$	4,100.90
1148	S/N	MONITOR HP 17" LCD	\$	4,100.90
1149	S/N	MONITOR HP 17" LCD	\$	4,100.90
1150	S/N	MONITOR HP 17" LCD	\$	4,100.90
1151	S/N	MONITOR HP 17" LCD	\$	4,100.90
1152	S/N	MONITOR HP 17" LCD	\$	4,100.90
1153	S/N	MONITOR HP 17" LCD	\$	4,100.90
1154	S/N	MONITOR HP LCD 15"	\$	2,418.45
1155	S/N	MONITOR HP LCD 15"	\$	2,418.45
1156	S/N	MONITOR HP LCD 15"	\$	2,418.45
1157	S/N	MONITOR HP LCD 15"	\$	2,418.45
1158	S/N	MONITOR HP LCD 15"	\$	2,418.45
1159	S/N	MONITOR HP LCD 15"	\$	2,418.45
1160	S/N	MONITOR HP S5500 15" NEGRO	\$	1,934.30
1161	S/N	MONITOR HP S5500 15" NEGRO	\$	1,934.30
1162	S/N	MONITOR HP S5500 15" NEGRO	\$	1,934.30
1163	S/N	MONITOR HP S5500 15" NEGRO	\$	1,934.30
1164	S/N	MONITOR HP S5500 15" NEGRO	\$	1,934.30

CS



COVES

Comisión de Informática del Estado de Sonora

1165	S/N	MONITOR HP S5500 15" NEGRO	\$	1,934.30
1166	S/N	MONITOR HP S5500 15" NEGRO	\$	1,934.30
1167	S/N	MONITOR HP S5500 15" NEGRO	\$	1,934.30
1168	S/N	MONITOR HP S5500 15" NEGRO	\$	1,934.30
1169	S/N	MONITOR HP S5500 15" NEGRO	\$	1,934.30
1170	S/N	MONITOR HP S5500 15" NEGRO	\$	1,934.30
1171	S/N	MONITOR LCD 18.5 S1933	\$	1.16
1172	S/N	MONITOR LCD 18.5 S1933	\$	1.16
1173	S/N	MONITOR LCD 18.5 S1933	\$	1.16
1174	S/N	MONITOR LCD 18.5 S1933	\$	1.16
1175	S/N	MONITOR LCD 18.5 S1933	\$	1.16
1176	S/N	MONITOR LCD 18.5 S1933	\$	1.16
1177	S/N	MONITOR LCD 18.5 S1933	\$	1.16
1178	S/N	MONITOR LCD 18.5 S1933	\$	1.16
1179	S/N	MONITOR LCD 18.5 S1933	\$	1.16
1180	S/N	MONITOR LCD 18.5 S1933	\$	1.16
1181	S/N	MONITOR LCD 18.5 S1933	\$	1.16
1182	S/N	MONITOR LCD 18.5 S1933	\$	1.16
1183	S/N	MONITOR LCD 18.5 S1933	\$	1.16
1184	S/N	MONITOR LCD 18.5 S1933	\$	1.16
1185	S/N	MONITOR LCD HP 18.5"	\$	1,932.56
1186	S/N	MONITOR LCD HP 18.5"	\$	3,135.48
1187	S/N	MONITOR LCD HP 18.5"	\$	1,932.56
1188	S/N	NANOSTATION M5 802.11 A/N(4.9-5.8 GHZ)PARA EXTERIOR	\$	2,582.16
1189	S/N	NANOSTATION M5 802.11 A/N(4.9-5.8 GHZ)PARA EXTERIOR	\$	2,582.16
1190	S/N	NO BREAK APC SMART UPS	\$	27,734.80
1191	S/N	NOTEBOOK PROBOOK 6540B	\$	13,599.84
1192	S/N	NOTEBOOK HP 435	\$	7,304.52
1193	S/N	NOTEBOOK HP 610	\$	13,599.84
1194	S/N	OFFICE CONNECT DUALSWITCH 16 PUERTOS 10/100 BASE TX	\$	2,817.50



COVES

Comité de Valores de Bienes de Servicio

1195	S/N	OFFICECONNECT DUALSWITCH 16 PUERTOS 10/100 BASE TX	\$	2,817.50
1196	S/N	PLOTTER DE INYECCION DE TINTA A COLOR HP 500	\$	42,389.00
1197	S/N	PROTECTOR PoE DE 48 VCD A 10/100 Mbps	\$	2,630.88
1198	S/N	PROTECTOR PoE DE 48 VCD A 10/100 Mbps	\$	2,630.88
1199	S/N	PROYECTOR INFOCUS LP-500	\$	35,825.95
1200	S/N	RACK DE PARED DE 4U COLOR NEGRO	\$	1,542.80
1201	S/N	REGULADOR DE VOLTAJE	\$	333.20
1202	S/N	REGULADOR DE VOLTAJE	\$	224.25
1203	S/N	REGULADOR DE VOLTAJE 1KVA 4 COD. AREG4251	\$	279.50
1204	S/N	ROUTER ACCES POINT	\$	2,415.00
1205	S/N	SCANNER 5590	\$	5,273.90
1206	S/N	SCANNER HP G2410 FOTOGRAFICO	\$	2,249.24
1207	S/N	SCANNER HP SCANJET N7710	\$	18,994.55
1208	S/N	SCANNER HP SCANJET N7710	\$	19,788.44
1209	S/N	SCANNER N6350	\$	18,188.80
1210	S/N	SCANNER N7000	\$	22,868.24
1211	S/N	SERVIDOR DE IMPRESIÓN EXTERNO	\$	1,121.25
1212	S/N	SERVIDOR HP PROLIANT ML150	\$	20,999.00
1213	S/N	SERVIDOR PROLAINT ML 370 XEON 3.6, 1024 GB, DD	\$	49,700.70
1214	S/N	SWITCH 24 PUERTOS 10/100	\$	29,012.20
1215	S/N	SWITCH 24 PUERTOS 10/100	\$	29,012.20
1216	S/N	SWITCH 24 PUERTOS 10/100 PoE SF 300-24P	\$	11,774.00
1217	S/N	SWITCH 24 PUERTOS 10/100 PoE SF 300-24P	\$	10,512.21
1218	S/N	SWITCH 48 PUERTOS 10/100 PoE SF 300-24P	\$	20,448.48
1219	S/N	TELEFONO DIGITAL 1603	\$	1,298.84
1220	S/N	TELEFONO DIGITAL 1603	\$	1,298.84
1221	S/N	TELEFONO DIGITAL 1603	\$	1,298.84
1222	S/N	TELEFONO DIGITAL 1603	\$	1,298.84
1223	S/N	TELEFONO DIGITAL 1603	\$	1,298.84
1224	S/N	TELEFONO DIGITAL 1603	\$	1,298.84

COVES

Comisión de Bienes del Estado de Sonora

1225	S/N	TELEFONO DIGITAL 1603	\$	1,298.84
1226	S/N	TELEFONO DIGITAL 1603	\$	1,298.84
1227	S/N	TELEFONO DIGITAL 1603	\$	1,298.84
1228	S/N	TELEFONO DIGITAL 1603	\$	1,298.84
1229	S/N	TELEFONO DIGITAL 1603	\$	1,298.84
1230	S/N	TELEFONO DIGITAL 1603	\$	1,298.84
1231	S/N	TELEFONO DIGITAL 1603	\$	1,298.84
1232	S/N	TELEFONO DIGITAL 1603	\$	1,298.84
1233	S/N	TELEFONO DIGITAL 1603	\$	1,298.84
1234	S/N	TELEFONO DIGITAL 1603	\$	1,564.24
1235	S/N	TELEFONO DIGITAL 1603	\$	1,564.24
1236	S/N	TELEFONO DIGITAL 1603	\$	1,564.24
1237	S/N	TELEFONO DIGITAL 9621G	\$	5,437.50
1238	S/N	TELEFONO DIGITAL 9621G	\$	6,143.65
1239	S/N	TELEFONO DIGITAL 9621G	\$	6,143.65
1240	S/N	TELEFONO DIGITAL 9621G	\$	6,143.65
1241	S/N	TELEFONO DIGITAL 9621G	\$	6,143.65
1242	S/N	TELEFONO DIGITAL 9621G	\$	6,143.65
1243	S/N	TELEFONO DIGITAL 9621G	\$	6,143.65
1244	S/N	TELEFONO DIGITAL 9641G	\$	5,437.50
1245	S/N	TELEFONO DIGITAL 9641G	\$	5,437.50
1246	S/N	TELEFONO DIGITAL 9641G	\$	5,437.50
1247	S/N	TELEFONO DIGITAL 9641G	\$	5,437.50
1248	S/N	TELEFONO DIGITAL 9641G	\$	5,437.50
1249	S/N	TELEFONO DIGITAL 9641G	\$	7,068.30
1250	S/N	TRITURADORA FELLOWES P-57CS	\$	3,067.92

TOTAL AL 30 DE JUNIO 2016

4,029,715.43

BIENES INMUEBLES

TERRENOS			
1251	ESCRITURA PUBLICA NO.	TERRENO DE 32,400 M2, UBICADO EN AGUA PRIETA SONORA	\$ 1,911,600.00



COVES

Comisión de Valores del Estado de Sonora

1252	ESCRITURA PÚBLICA NO. 22,254	TERRENO DE 7-51-10 HAS, UBICADO EN NAVOJOA, SONORA	\$	6,384,350.00
1253	ESCRITURA PÚBLICA NO.	TERRENO DE 334 LOTES, UBICADO EN NAVOJOA, SONORA	\$	4,789,600.00
1254	ESCRITURA PÚBLICA NO. 2144	TERRENO DE 156 LOTES UBICADO EN NAVOJOA, SONORA	\$	3,257,280.00
1255	ESCRITURA PÚBLICA NO.	TERRENO UBICADO EN NAVOJOA	\$	1,336,000.00
1256	ESCRITURA PÚBLICA NO. 13784	TERRENO RECIBIDO EN DACION EN PAGO, DE 179,276.77 M2., UBICADO EN	\$	2,896,181.31
1257	ESCRITURA PUBLICA NO. 26,304	LOTE DE TERRENO NO. 31 CON SUPERFICIE DE 4-99-82 HAS, UBICADO EN	\$	273,910.00
1258	ESCRITURA PUBLICA NO. 26,305	LOTE DE TERRENO, UBICADO EN PITIQUITO CON SUPERFICIE DE 49,003.6	\$	980,076.00
TOTAL AL 30 DE JUNIO 2016				21,828,997.31

"Bajo protesta de decir verdad declaramos que los Estados Financieros y sus Notas, son razonablemente correctos y son responsabilidad del emisor"



C.P. CYNTHIA ZARAITH OROZCO ATONDO
Director de Administración y Finanzas

A. Yesenia M.T.
C.P. ALMA YESENIA MAYTORENA TERAN
Subdirección de Contabilidad y Administración



Sistema Estatal de Evaluación
Relación de esquemas bursátiles y de coberturas financieras
COMISION DE VIVIENDA DEL ESTADO DE SONORA
Del 01 de Enero al 30 de Junio de 2016

(pesos)

TRIMESTRE:

SEGUNDO

Identificación del Instrumento	Colocación	Interés Ganados	Valor Actual
	A	B	C=A+B
1			
2			
3			
4			
5			
6	NADA QUE MANIFESTAR		0.00
7			
8			
9			
10			
Total	0.00	0.00	0.00
Otros Instrumentos de Bursatilización			
1			
2			
3			
4			
5			
6			
7			
8			
9			
10			
Total Otros Instrumentos	0.00	0.00	0.00
TOTAL	0.00	0.00	0.00

Bajo protesta de decir verdad declaramos que los Estados Financieros y sus Notas, son razonablemente correctos y son responsabilidad del emisor

C.P. CYNTHIA ZARAITH OROZCO ATONDO
Director de Administración y Finanzas

A. Yesenia M.T.
C.P. ALMA YESENIA MAYTORENA TERAN
Subdirección de Contabilidad y Administración



**SISTEMA ESTATAL DE EVALUACION
COMISION DE VIVIENDA DEL ESTADO DE SONORA
ANALISIS DE LAS VARIACIONES PROGRAMATICO-PRESUPUESTAL**

En relación a las cifras mostradas en este Segundo Informe Trimestral del ejercicio 2016, de la Entidad Comisión de Vivienda del Estado de Sonora, no se hicieron afectaciones al presupuesto original.

Las afectaciones que aparecen por un importe de \$4'190,000; se hicieron durante el primer trimestre del ejercicio 2016.