



COVES DG 0416/2017.
Hermosillo, Sonora a 19 de Mayo del 2017.
"2017: Centenario de la Constitución, Pacto Social Supremo de los Mexicanos".

C.P. GUSTAVO L. RODRIGUEZ LOZANO
SUBSECRETARIO DE EGRESOS
P R E S E N T E.-

GOBIERNO DEL ESTADO DE SONORA
SECRETARÍA DE HACIENDA
R E C I B I D O
19 MAY 2017
M O
SUBSECRETARIA DE EGRESOS

En atención al oficio 05.06/2162/2016, en el que nos solicita la integración de la información sobre el avance en el cumplimiento de Objetivos y Metas de la **Comisión de Vivienda del Estado de Sonora**, correspondiente a modificaciones al Cuarto Informe Trimestral de 2016, por este conducto me permito enviar en forma electrónica al correo organismos@haciendaegresos.sonora.gob.mx y en forma impresa, el resumen de las actividades desarrolladas durante el periodo de Octubre, Noviembre y Diciembre de 2016, según los formatos que se mencionan a continuación:

Formatos

Listado de Formatos ETCA "Evaluación Trimestral Contabilidad Armonizada"

No	Formato	Descripción
I.- Información Contable		
1	ETCA-I-01	Estado de Situación Financiera
	ETCA-I-01-A	Estado de Situación Financiera-Detallado-LDF
2	ETCA-I-02	Estado de Actividades
3	ETCA-I-03	Estado de Variación en la Hacienda Pública
4	ETCA-I-04	Estado de Cambios en la Situación Financiera
5	ETCA-I-05	Estado de Flujos de Efectivo
6	ETCA-I-06	Estado Analítico del Activo
7	ETCA-I-07	Estado Analítico de la Deuda y Otros Pasivos
	ETCA-I-07-A	Informe Analítico de la Deuda y Otros Pasivos-Detallado-LDF
	ETCA-I-07-B	Informe Analítico de Obligaciones Diferentes de de Financiamiento-LDF
8	ETCA-I-08	Informe sobre Pasivos Contingentes
9	ETCA-I-09	Notas a los Estados Financieros



II.- Información Presupuestaria

10	ETCA-II-10	Estado Analítico de Ingresos
	ETCA-II-10-A	Estado Analítico de Ingresos Detallado-LDF
11	ETCA-II-10-B	Conciliación entre los Ingresos Presupuestarios y Contables
12	ETCA-II-11	Estado Analítico del Ejercicio Presupuesto de Egresos Clasificación Por Objeto del Gasto (Capítulo y Concepto)
	ETCA-II-11-A	Estado Analítico del Ejercicio Presupuesto de Egresos Detallado-LDF Clasificación Por Objeto del Gasto
13	ETCA-II-11-B	Estado Analítico del Ejercicio Presupuesto de Egresos Clasificación Económica (Por Tipo de Gasto)
14	ETCA-II-11-B1	Estado Analítico del Ejercicio Presupuesto de Egresos Por Unidad Administrativa
	ETCA-II-11-B1.1	Estado Analítico del Ejercicio Presupuesto de Egresos Detallado-LDF Por Unidad Administrativa
15	ETCA-II-11-B2	Estado Analítico del Ejercicio Presupuesto de Egresos Clasificación Administrativa, Por Poderes
16	ETCA-II-11-B3	Estado Analítico del Ejercicio Presupuesto de Egresos Clasificación Administrativa, Por tipo de Organismo o Entidad Paraestatal
17	ETCA-II-11-C	Estado Analítico del Ejercicio Presupuesto de Egresos Clasificación Funcional (Finalidad y Función)
	ETCA-II-11-C.1	Estado Analítico del Ejercicio Presupuesto de Egresos -Detallado-LDF Clasificación Funcional (Finalidad y Función)
18	ETCA-II-11-D	Estado Analítico del Ejercicio Presupuesto de Egresos Por Partida del Gasto
	ETCA-II-11-E	Estado Analítico del Ejercicio Presupuesto de Egresos - Detallado-LDF (Clasificación de Servicios Personales por Categoría)
19	ETCA-II-11-F	Conciliación entre los Egresos Presupuestarios y los Gastos Contables
21	ETCA-II-12	Endeudamiento Neto
22	ETCA-II-13	Intereses de la Deuda

III.- Información Programática

23	ETCA-III-14	Gasto por Categoría Programática
24	ETCA-III-15	Seguimiento y Evaluación de Indicadores de Proyectos y Procesos (Gasto por Categoría Programática, Metas y Programas; Análisis Programático- Presupuestal con Indicadores de Resultados)
25	ETCA-III-15-A	Programa Operativo Anual, Resumen de Indicadores por Unidad Ejecutora
26	ETCA-III-16	Gasto por Proyectos de Inversión

IV.- Información Complementaria-Anexos

La información complementaria para generar las cuentas nacionales y atender otros requerimientos provenientes de Organismos Internacionales de los que México es miembro.

3



20	ETCA-IV-17	Indicadores de Postura Fiscal
	ETCA-IV-17-A	Balance Presupuestario-LDF
27	ETCA-IV-18	Relación de Cuentas Bancarias Productivas Específicas
28	ETCA-IV-19	Relación de Bienes que Componen su Patrimonio
29	ETCA-IV-20	Relación de esquemas bursátiles y de coberturas financieras
30	Anexo	Análisis de variaciones Programático-Presupuestal

Sin más por el momento, aprovecho la ocasión para reiterarle mis atentos saludos.

ATENTAMENTE

C.P. CYNTHIA ZARAITH OROZCO ATONDO
DIRECCION DE ADMINISTRACIÓN Y FINANZAS

ING..ROGELIO DIAZ BROWN RAMSBURGH. Secretario de Desarrollo Social
CP. RAFAEL PACHECO SOTO. Órgano de Control Desarrollo Administrativo.
LIC.. MIGUEL ANGEL MURILLO AISPURO, Secretario de La Contraloría
Archivo/MInutario

Sistema Estatal de Evaluación
Estado de Situación Financiera
COMISION DE VIVIENDA DEL ESTADO DE SONORA
Al 31 Diciembre de 2016
(PESOS)

ETCA-I-01

TRIMESTRE: CUARTO

ACTIVO	2016	2015	PASIVO	2016	2015
Activo Circulante			Pasivo Circulante		
Efectivo y Equivalentes	162,315,197.00	40,401,013.72	Cuentas por Pagar a Corto Plazo	45,719,072.46	23,577,364.56
Derechos a Recibir Efectivo o Equivalentes	17,617,487.81	15,880,596.63	Documentos por Pagar a Corto Plazo	-	-
Derechos a Recibir Bienes o Servicios	21,408,849.53	14,096,948.05	Porción a Corto Plazo de la Deuda Pública a Largo Plazo	-	-
Inventarios	-	-	Títulos y Valores a Corto Plazo	-	-
Almacenes	-	-	Pasivos Diferidos a Corto Plazo	-	-
Estimación por Pérdida o Deterioro de Activos Circulantes	-	-	Fondos y Bienes de Terceros en Garantía y/o Administración a Corto Plazo	-	-
Otros Activos Circulantes	-	-	Provisiones a Corto Plazo	-	-
			Otros Pasivos a Corto Plazo	-	-
Total de Activos Circulantes	301,341,534.34	70,378,558.40	Total de Pasivos Circulantes	45,719,072.46	23,577,364.56
Activo No Circulante			Pasivo No Circulante		
Inversiones Financieras a Largo Plazo	9,962,088.31	9,962,088.31	Cuentas por Pagar a Largo Plazo	-	-
Derechos a Recibir Efectivo o Equivalentes a Largo Plazo	-	-	Documentos por Pagar a Largo Plazo	-	-
Bienes Inmuebles, Infraestructura y Construcciones en Proceso	122,891,472.39	21,826,997.31	Deuda Pública a Largo Plazo	-	-
Bienes Muebles	1,334,937.04	4,703,668.43	Pasivos Diferidos a Largo Plazo	-	-
Activos Intangibles	-	-	Fondos y Bienes de Terceros en Garantía y/o en Administración a Largo Plazo	-	-
Depreciación, Deterioro y Amortización Acumulada de Bienes	667,364.26	3,951,058.77	Provisiones a Largo Plazo	-	-
Activos Diferidos	-	-			
Estimación por Pérdida o Deterioro de Activos no Circulantes	-	-			
Otros Activos no Circulantes	80,137.80	80,137.80			
Total de Activos No Circulantes	133,601,371.26	32,821,833.68	Total de Pasivos No Circulantes		
Total de Activos	334,942,905.60	103,200,391.48	Total de Pasivo	45,719,072.46	23,577,364.56
			Hacienda Pública/Patrimonio		
			Hacienda Pública/Patrimonio Contribuido	32,134,555.34	32,134,555.34
			Aportaciones	32,134,555.34	32,134,555.34
			Donaciones de Capital	-	-
			Actualización de la Hacienda Pública/Patrimonio		
			Hacienda Pública/Patrimonio Generado	267,089,177.80	47,291,471.58
			Resultados del Ejercicio (Ahorro/ Desahorro)	207,426,885.36	1,546,832.66
			Resultados de Ejercicios Anteriores	49,662,292.44	45,743,638.92
			Revalúos	-	-
			Reservas	-	-
			Rectificaciones de Resultados de Ejercicios Anteriores	-	-
			Exceso o Insuficiencia en la Actualización de la Hacienda Pública/Patrimonio		
			Resultado por Posición Monetaria	-	-
			Resultado por Tenencia de Activos no Monetarios	-	-
			Total Hacienda Pública/Patrimonio	269,223,733.14	79,426,026.92
			Total de Pasivo y Hacienda Pública/Patrimonio	334,942,905.60	103,002,387.48

"Bajo protesta de decir verdad declaramos que los Estados Financieros y sus Notas, son razonablemente correctos y son responsabilidad del emisor"

Yesenia M.T.

C.P. ALMA YESENIA MAYTORENA TERAN
Subdirección de Administración y Finanzas


C.P. CYNTHIA ZARAITH OROZCO ATONDO
Dirección de Administración y Finanzas

Estado de Situación Financiera - Detallado - LDF
COMISION DE VIVIENDA DEL ESTADO DE SONORA
 Al 31 de Diciembre de 2015 y al 31 de Diciembre de 2016 (b)

(PESOS)

TRIMESTRE: CUARTO

Concepto (c)	2016	31 de diciembre de 2015	Concepto (c)	2016	31 de diciembre de 2015
ACTIVO			PASIVO		
Activo Circulante			Activo Circulante		
a. Efectivo y Equivalentes (a=a1+a2+a3+a4+a5+a6+a7)	162,315,197.00	40,401,013.72	a. Cuentas por Pagar a Corto Plazo (a=a1+a2+a3+a4+a5+a6+a7+ab+af)	45,719,072.46	23,577,364.56
a1) Efectivo	20,000.00	20,000.00	a1) Servicios Personales por Pagar a Corto Plazo	0.44	221,658.57
a2) Bancos/Tesorería	90,433,253.94	40,381,013.72	a2) Proveedores por Pagar a Corto Plazo	2,470,394.18	3,565,012.49
a3) Bancos/Depositos y Otros	-	-	a3) Contratistas por Obras Públicas por Pagar a Corto Plazo	25,865,407.44	2,081,739.61
a4) Inversiones Temporales (Hasta 3 meses)	71,861,943.06	-	a4) Participaciones y Aportaciones por Pagar a Corto Plazo	-	-
a5) Fondos con Afectación Específica	-	-	a5) Transferencias Otorgadas por Pagar a Corto Plazo	-	-
a6) Depósitos de Fondos de Terceros en Garantía y/o Administración	-	-	a6) Intereses, Comisiones y Otros Gastos de la Deuda Pública por Pagar a Corto Plazo	-	-
a7) Otros Efectivos y Equivalentes	-	-	a7) Retenciones y Contribuciones por Pagar a Corto Plazo	2,034,040.93	1,258,967.98
b. Derechos a Recibir Efectivo o Equivalentes (b=b1+b2+b3+b4+b5+b6+b7)	17,617,487.81	15,880,596.63	a8) Devoluciones de la Ley de Ingresos por Pagar a Corto Plazo	-	-
b1) Inversiones Financieras de Corto Plazo	-	-	a9) Otras Cuentas por Pagar a Corto Plazo	15,549,229.47	16,449,985.91
b2) Cuentas por Cobrar a Corto Plazo	86,100.57	86,065.00	b. Documentos por Pagar a Corto Plazo (b=b1+b2+b3)	-	-
b3) Deudores Diversos por Cobrar a Corto Plazo	17,384,375.04	15,551,642.47	b1) Documentos Comerciales por Pagar a Corto Plazo	-	-
b4) Ingresos por Recuperar a Corto Plazo	139,648.90	242,889.16	b2) Documentos con Contratistas por Obras Públicas por Pagar a Corto Plazo	-	-
b6) Deudores por Anticipos de la Tesorería a Corto Plazo	-	-	b3) Otros Documentos por Pagar a Corto Plazo	-	-
b6) Préstamos Otorgados a Corto Plazo	-	-	c. Porción a Corto Plazo de la Deuda Pública a Largo Plazo (c=c1+c2)	-	-
b7) Otros Derechos a Recibir Efectivo o Equivalentes a Corto Plazo	7,363.30	-	c1) Porción a Corto Plazo de la Deuda Pública	-	-
c. Derechos a Recibir Bienes o Servicios (c=c1+c2+c3+c4+c5)	21,408,849.53	14,086,948.05	c2) Porción a Corto Plazo de Arrendamiento Financiero	-	-
c1) Anticipo a Proveedores por Adquisición de Bienes y Prestación de Servicios a Corto Plazo	-	-	d. Títulos y Valores a Corto Plazo	-	-
c2) Anticipo a Proveedores por Adquisición de Bienes Inmuebles y Muebles a Corto Plazo	-	-	e. Pasivos Diferidos a Corto Plazo (e=e1+e2+e3)	-	-
c3) Anticipo a Proveedores por Adquisición de Bienes Intangibles a Corto Plazo	-	-	e1) Ingresos Cobrados por Adelantado a Corto Plazo	-	-
c4) Anticipo a Contratistas por Obras Públicas a Corto Plazo	21,408,849.53	14,086,948.05	e2) Intereses Cobrados por Adelantado a Corto Plazo	-	-
c5) Otros Derechos a Recibir Bienes o Servicios a Corto Plazo	-	-	e3) Otros Pasivos Diferidos a Corto Plazo	-	-
d. Inventarios (d=d1+d2+d3+d4+d5)	-	-	f. Fondos y Bienes de Terceros en Garantía y/o Administración a Corto Plazo (f=f1+f2+f3+f4+f5+f6)	-	-
d1) Inventario de Mercancías para Venta	-	-	f1) Fondos en Garantía a Corto Plazo	-	-
d2) Inventario de Mercancías Terminadas	-	-	f2) Fondos en Administración a Corto Plazo	-	-
d3) Inventario de Mercancías en Proceso de Elaboración	-	-	f3) Fondos Contingentes a Corto Plazo	-	-
d4) Inventario de Materias Primas, Materiales y Suministros para Producción	-	-	f4) Fondos de Fideicomisos, Mandatos y Contratos Análogos a Corto Plazo	-	-
d5) Bienes en Tránsito	-	-	f5) Otros Fondos de Terceros en Garantía y/o Administración a Corto Plazo	-	-
e. Almacenes	-	-	f6) Valores y Bienes en Garantía a Corto Plazo	-	-

1. Estimación por Pérdida o Deterioro de Activos Circulantes (f1+f1+2)					
f1) Estimaciones para Cuentas Incobrables por Derechos a Recibir Efectivo o Equivalentes					
f2) Estimación por Deterioro de Inventarios					
g) Otros Activos Circulantes (g=g1+g2+g3+g4)					
g1) Valores en Garantía					
g2) Bienes en Garantía (excluye depósitos de fondos)					
g3) Bienes Derivados de Embarcos, Decomisos, Aseguramientos y Dación en Pago					
g4) Adquisición con Fondos de Terceros					
IIA. Total de Activos Circulantes (IA = a + b + c + d + e + f + g)	201,341,534.34	70,378,558.40	45,719,072.46	23,577,364.56	
Activo No Circulante					
a. Inversiones Financieras a Largo Plazo	9,962,088.31	9,952,088.31			
b. Derechos a Recibir Efectivo o Equivalentes a Largo Plazo	122,891,472.39	21,828,997.31			
c. Bienes Inmuebles, Infraestructura y Construcciones en Proceso	1,334,937.04	4,703,668.43			
d. Bienes Muebles					
e. Activos Intangibles					
f. Depreciación, Deterioro y Amortización Acumulada de Bienes	667,364.28	3,951,058.77			
g. Activos Diferidos					
h. Estimación por Pérdida o Deterioro de Activos no Circulantes					
i. Otros Activos no Circulantes	80,137.80	80,137.80			
II B. Total de Activos No Circulantes (IB = a + b + c + d + e + f + g + h + i)	133,601,271.26	32,823,833.08	45,719,072.46	23,577,364.56	
I. Total del Activo (I = IA + IB)	334,942,805.60	103,002,391.48	91,438,144.92	47,154,729.12	
g. Provisiones a Corto Plazo (g=g1+g2+g3)					
g1) Provision para Demandas y Juicios a Corto Plazo					
g2) Provision para Contingencias a Corto Plazo					
g3) Otras Provisiones a Corto Plazo					
h. Otros Pasivos a Corto Plazo (h=h1+h2+h3)					
h1) Ingresos por Clasificar					
h2) Recaudación por Participar					
h3) Otros Pasivos Circulantes					
IIA. Total de Pasivos Circulantes (IIA = a + b + c + d + e + f + g + h)					
Pasivo No Circulante					
a. Cuentas por Pagar a Largo Plazo					
b. Documentos por Pagar a Largo Plazo					
c. Deuda Pública a Largo Plazo					
d. Pasivos Diferidos a Largo Plazo					
e. Fondos y Bienes de Terceros en Garantía y/o en Administración a Largo Plazo					
f. Provisiones a Largo Plazo					
II B. Total de Pasivos No Circulantes (II B = a + b + c + d + e + f)					
II. Total del Pasivo (II = IIA + II B)					
HACIENDA PÚBLICA PATRIMONIO					
III A. Hacienda Pública/Patrimonio Contribuido (IIIA = a + b + c)					
a. Aportaciones					
b. Donaciones de Capital					
c. Actualización de la Hacienda Pública/Patrimonio					
IIIB. Hacienda Pública/Patrimonio Generado (IIIB = a + b + c + d + e)					
a. Resultados del Ejercicio (Ahorro/ Desahorro)					
b. Resultados de Ejercicios Anteriores					
c. Revalúos					
d. Reservas					
e. Rectificaciones de Resultados de Ejercicios Anteriores					
IIIC. Exceso o Insuficiencia en la Actualización de la Hacienda Pública/Patrimonio (IIIC = a + b)					
a. Resultado por Posición Monetaria					
b. Resultado por Formación de Activos no Monetarios					
III. Total Hacienda Pública/Patrimonio (III = II A + II B + IIIC)					
IV. Total del Pasivo y Hacienda Pública/Patrimonio (IV = II + III)					


C.P. CYNTHIA ZARAI TH OROZCO ATONDO
 Subdirección de Administración y Finanzas

Sistema Estatal de Evaluación
Estado de Actividades
COMISION DE VIVIENDA DEL ESTADO DE SONORA
Del 01 de Enero al 31 de Diciembre de 2016
(PESOS)

ETCA-I-02

TRIMESTRE: CUARTO

	2016	2015
INGRESOS Y OTROS BENEFICIOS		
Ingresos de la Gestión:		
Impuestos	-	-
Cuotas y Aportaciones de Seguridad Social	-	-
Contribuciones de Mejoras	-	-
Derechos	-	-
Productos de Tipo Corriente ¹	-	-
Aprovechamientos de Tipo Corriente	-	-
Ingresos por Venta de Bienes y Servicios	-	-
Ingresos no Comprendidos en las Fracciones de la Ley de Ingresos Causados en Ejercicios Fiscales Anteriores Pendientes de Liquidación o Pago	-	-
Participaciones, Aportaciones, Transferencias, Asignaciones, Subsidios y Otras Ayudas	220,980,914.47	28,212,581.70
Participaciones y Aportaciones	114,684,760.65	32,221.67
Transferencia, Asignaciones, Subsidios y Otras Ayudas	106,296,153.82	28,180,360.03
Otros Ingresos y Beneficios	12,089,962.38	950,072.54
Ingresos Financieros	1,757,708.46	583,271.98
Incremento por Variación de Inventarios	-	-
Disminución del Exceso de Estimaciones por Pérdida o Deterioro u Obsolescencia	-	-
Disminución del Exceso de Provisiones	-	-
Otros Ingresos y Beneficios Varios	10,332,253.92	366,800.56
Total de Ingresos y Otros Beneficios	233,070,876.85	28,162,854.24
GASTOS Y OTRAS PÉRDIDAS		
Gastos de Funcionamiento		
Servicios Personales	17,781,225.74	18,181,207.97
Materiales y Suministros	1,028,784.18	404,922.00
Servicios Generales	6,063,710.49	4,938,047.94
Transferencia, Asignaciones, Subsidios y Otras Ayudas		
Transferencias Internas y Asignaciones al Sector Público	-	-
Transferencias al Resto del Sector Público	-	-
Subsidios y Subvenciones	-	-
Ayudas Sociales	-	-
Pensiones y Jubilaciones	-	-
Transferencias a Fideicomisos, Mandatos y Contratos Análogos	-	-
Transferencias a la Seguridad Social	-	-
Donativos	-	-
Transferencias al Exterior	-	-
Participaciones y Aportaciones		
Participaciones	-	-
Aportaciones	-	-
Convenios	-	-
Intereses, Comisiones y Otros Gastos de la Deuda Pública		
Intereses de la Deuda Pública	-	-
Comisiones de la Deuda Pública	-	-
Gastos de la Deuda Pública	-	-
Costo por Coberturas	-	-
Apoyos Financieros	-	-
Otros Gastos y Pérdidas Extraordinarias	770,271.08	242,268.58
Estimaciones, Depreciaciones, Deterioros, Obsolescencia y Amortizaciones	770,271.08	242,268.58
Provisiones	-	-
Disminución de Inventarios	-	-
Aumento por Insuficiencia de Estimaciones por Pérdida o Deterioro y Obsolescencia	-	-
Aumento por Insuficiencia de Provisiones	-	-
Otros Gastos	-	-
Inversión Pública		
Inversión Pública no Capitalizable	-	3,849,375.11
Total de Gastos y Otras Pérdidas	25,843,991.49	27,615,821.58
Resultados del Ejercicio (Ahorro/Desahorro)	207,426,885.36	1,546,832.66

Bajo protesta de decir verdad declaramos que los Estados Financieros y sus Notas, son razonablemente correctos y son responsabilidad del emisor

Yesenia M.T.
C.P. ALMA YESENIA MAYTORENA TERAN
Subdirección de Administración y Finanzas


C.P. CYNTHIA ZARAITH OROZCO ATONDO
Dirección de Administración y Finanzas

Sistema Estatal de Evaluación
Estado de Variación en la Hacienda Pública
COMISION DE VIVIENDA DEL ESTADO DE SONORA
Del 01 de Enero al 31 de Diciembre de 2016
(PESOS)

ETCA-I-03

TRIMESTRE: CUARTO

Concepto	Hacienda Pública / Patrimonio Contribuido	Hacienda Pública / Patrimonio Generado de Ejercicio Anteriores	Hacienda Pública / Patrimonio Generado del Ejercicio	Ajustes por Cambios de Valor	Total
Rectificaciones de Resultados de Ejercicios Anteriores	0.00	0.00	2,371,820.86	0.00	2,371,820.86
Patrimonio Neto Inicial Ajustado del Ejercicio	32,134,555.34	0.00	0.00	0.00	32,134,555.34
Aportaciones	32,134,555.34				32,134,555.34
Donaciones de Capital					0.00
Actualización de la Hacienda Pública/Patrimonio					0.00
Variaciones de la Hacienda Pública / Patrimonio Neto del Ejercicio	0.00	45,743,638.92	1,546,832.66	0.00	47,290,471.58
Resultados del Ejercicio (Ahorro/Desahorro)			1,546,832.66		1,546,832.66
Resultados de Ejercicios Anteriores		45,743,638.92			45,743,638.92
Revalúos					0.00
Reservas					0.00
Hacienda Pública / Patrimonio Neto Final del Ejercicio 2015	32,134,555.34	45,743,638.92	1,546,832.66	0.00	79,425,026.92
Cambios en la Hacienda Pública / Patrimonio Neto del Ejercicio 2016	0.00	0.00	0.00	0.00	0.00
Aportaciones					0.00
Donaciones de Capital					0.00
Actualización de la Hacienda Pública/Patrimonio					0.00
Variaciones de la Hacienda Pública / Patrimonio Neto del Ejercicio	0.00	1,546,832.66	205,880,052.70	0.00	207,426,885.36
Resultados del Ejercicio (Ahorro/Desahorro)			207,426,885.36		207,426,885.36
Resultados de Ejercicios Anteriores		1,546,832.66	-1,546,832.66		0.00
Revalúos					0.00
Reservas					0.00
Saldo Neto en la Hacienda Pública / Patrimonio 2016	32,134,555.34	47,290,471.58	207,426,885.36	0.00	289,223,733.14

"Bajo protesta de decir verdad declaramos que los Estados Financieros y sus Notas, son razonablemente correctos y son responsabilidad del emisor"

Yesenia M.T.

C.P. ALMA YESENIA MAYTORENA TERAN
 Subdirección de Administración y Finanzas



C.P. CYNTHIA ZARATH OROZCO ATONDO
 Dirección de Administración y Finanzas


Sistema Estatal de Evaluación
Estado de Cambios en la Situación Financiera
COMISION DE VIVIENDA DEL ESTADO DE SONORA
Del 01 de Enero al 31 de Diciembre de 2016
(PESOS)

ETCA-I-04

TRIMESTRE: CUARTO

	<u>Origen</u>	<u>Aplicación</u>
Activo	3,368,731.39	235,509,145.51
Activo Circulante	0.00	130,962,975.94
Efectivo y Equivalentes		121,914,183.28
Derechos a Recibir Efectivo o Equivalentes		1,736,891.18
Derechos a Recibir Bienes o Servicios		7,311,901.48
Inventario		
Almacenes		
Estimación por Pérdida o Deterioro de Activos Circulantes		
Otros Activos Circulantes		
Activo No Circulante	3,368,731.39	104,346,169.57
Inversiones Financieras a Largo Plazo		
Derechos a Recibir Efectivo o Equivalentes a Largo Plazo		
Bienes Inmuebles, Infraestructura y Construcciones en Proceso		101,062,475.08
Bienes Muebles	3,368,731.39	
Activos Intangibles		
Depreciación, Deterioro y Amortización Acumulada de Bienes		3,283,684.49
Activos Diferidos		
Estimación por Pérdida o Deterioro de Activos no Circulantes		
Otros Activos no Circulantes		
Pasivo	22,141,707.90	0.00
Pasivo Circulante	22,141,707.90	0.00
Cuentas por Pagar a Corto Plazo	22,141,707.90	
Documentos por Pagar a Corto Plazo		
Porción a Corto Plazo de la Deuda Pública a Largo Plazo		
Títulos y Valores a Corto Plazo		
Pasivos Diferidos a Corto Plazo		
Fondos y Bienes de Terceros en Garantía y/o Administración a Corto Plazo		
Provisiones a Corto Plazo		
Otros Pasivos a Corto Plazo		
Pasivo No Circulante	0.00	0.00
Cuentas por Pagar a Largo Plazo		
Documentos por Pagar a Largo Plazo		
Deuda Pública a Largo Plazo		
Pasivos Diferidos a Largo Plazo		
Fondos y Bienes de Terceros en Garantía y/o en Administración a Largo Plazo		
Provisiones a Largo Plazo		
HACIENDA PUBLICA/PATRIMONIO	209,798,706.22	0.00
Hacienda Pública/Patrimonio Contribuido	0.00	0.00
Aportaciones		
Donaciones de Capital		
Actualización de la Hacienda Pública/Patrimonio		
Hacienda Pública/Patrimonio Generado	209,798,706.22	0.00
Resultados del Ejercicio (Ahorro/ Desahorro)	205,880,052.70	
Resultados de Ejercicios Anteriores	3,918,653.52	
Revalúos		
Reservas		
Rectificaciones de Resultados de Ejercicios Anteriores		
Excesos o Insuficiencia en la Actualización de la Hacienda Pública/Patrimonio	0.00	0.00
Resultado por Posición Monetaria		
Resultado por Tenencia de Activos no Monetarios		

Bajo protesta de decir verdad declaramos que los Estados Financieros y sus Notas, son razonablemente correctos y son responsabilidad del emisor


C.P. ALMA YESENIA MAYTORENA TERAN
Subdirección de Administración y Finanzas


C.P. CYNTHIA ZARAITH OROZCO ATONDO
Dirección de Administración y Finanzas

Sistema Estatal de Evaluación

ETCA-I-06

Estado Analítico del Activo

COMISION DE VIVIENDA DEL ESTADO DE SONORA

Del 01 de Enero al 31 de Diciembre de 2016

TRIMESTRE: CUARTO

(PESOS)

Concepto	Saldo Inicial 1	Cargos del Periodo 2	Abonos del Periodo 3	Saldo Final 4 (1+2-3)	Variación del Periodo (4-1)
ACTIVO	103,002,391.48	891,148,518.28	659,208,104.16	334,942,805.60	231,940,414.12
Activo Circulante	70,378,558.40	784,682,737.25	653,719,761.31	201,341,534.34	130,962,975.94
Efectivo y Equivalentes	40,401,013.72	533,347,090.80	411,432,907.52	162,315,197.00	121,914,183.28
Derechos a Recibir Efectivo o Equivalentes	15,880,596.63	230,163,099.59	228,426,208.41	17,617,487.81	1,736,891.18
Derechos a Recibir Bienes o Servicios	14,096,948.05	21,172,546.86	13,860,645.38	21,408,849.53	7,311,901.48
Inventarios	0.00	0.00	0.00	0.00	0.00
Almacenes	0.00	0.00	0.00	0.00	0.00
Estimación por Pérdida o Deterioro de Activos Circulantes	0.00	0.00	0.00	0.00	0.00
Otros Activos Circulantes	0.00	0.00	0.00	0.00	0.00
Activo No Circulante	32,623,833.08	106,465,781.03	5,488,342.85	133,601,271.26	100,977,438.18
Inversiones Financieras a Largo Plazo	9,962,088.31	0.00	0.00	9,962,088.31	0.00
Derechos a Recibir Efectivo o Equivalentes a Largo Plazo	0.00	0.00	0.00	0.00	0.00
Bienes Inmuebles, Infraestructura y Construcciones en Proceso	21,828,997.31	101,062,475.08	0.00	122,891,472.39	101,062,475.08
Bienes Muebles	4,703,668.43	1,433,144.58	4,801,875.97	1,334,937.04	-3,368,731.39
Activos Intangibles	0.00	0.00	0.00	0.00	0.00
Depreciación, Deterioro y Amortización Acumulada de Bienes	-3,951,058.77	3,970,161.37	686,466.88	-667,364.28	3,283,694.49
Activos Diferidos	80,137.80	0.00	0.00	80,137.80	0.00
Estimación por Pérdida o Deterioro de Activos no Circulantes	0.00	0.00	0.00	0.00	0.00
Otros Activos no Circulantes	0.00	0.00	0.00	0.00	0.00

Bajo protesta de decir verdad declaramos que los Estados Financieros y sus Notas, son razonablemente correctos y son responsabilidad del emisor

Yessenia M.T.

C.P. ALMA YESENIA MAYTORENA TERAN
Subdirección de Administración y FinanzasC.P. CYNTHIA ZARAITH OROZCO ATONDO
Dirección de Administración y Finanzas

Sistema Estatal de Evaluación
Estado Analítico de la Deuda y Otros Pasivos
COMISIÓN DE VIVIENDA DEL ESTADO DE SONORA
Del 01 de Enero al 31 de Diciembre de 2016

ETCA-I-07

TRIMESTRE: CUARTO


(PESOS)

DENOMINACIÓN DE LAS DEUDAS	MONEDA DE CONTRATACIÓN	INSTITUCIÓN O PAÍS ACREEDOR	SALDO INICIAL DEL PERIODO	SALDO FINAL DEL PERIODO
DEUDA PÚBLICA				
Corto Plazo				
Deuda Interna				
Instituciones de Crédito			0.00	0.00
Títulos y Valores			0.00	0.00
Arrendamientos Financieros				
Deuda Externa				
Organismos Financieros Internacionales			0.00	0.00
Deuda Bilateral			0.00	
Títulos y Valores				
Arrendamientos Financieros				
<i>Subtotal Corto Plazo</i>			<i>0.00</i>	<i>0.00</i>
Largo Plazo				
Deuda Interna				
Instituciones de Crédito			0.00	0.00
Títulos y Valores				
Arrendamientos Financieros				
Deuda Externa				
Organismos Financieros Internacionales			0.00	0.00
Deuda Bilateral				
Títulos y Valores				
Arrendamientos Financieros				
<i>Subtotal Largo Plazo</i>			<i>0.00</i>	<i>0.00</i>
Otros Pasivos	Pesos	México	23,577,364.56	45,719,072.46
Total Deuda y Otros Pasivos			23,577,364.56	45,719,072.46

Bajo protesta de decir verdad declaramos que los Estados Financieros y sus Notas, son razonablemente correctos y son responsabilidad del emisor

Yesenia M.T.

C.P. ALMA YESENIA MAYTORENA TERAN
Subdirección de Administración y Finanzas



C.P. CYNTHIA ZARAITH OROZCO ATONDO
Dirección de Administración y Finanzas

Sistema Estatal de Evaluación
Informe Analítico de la Deuda Pública y Otros Pasivos - LDF
COMISION DE VIVIENDA DEL ESTADO DE SONORA
Del 01 de Enero al 31 de Diciembre de 2016 (b)

TRIMESTRE: CUARTO

(PESOS)

Denominación de la Deuda Pública y Otros Pasivos (c)	Saldo al 31 de diciembre de 2015(d)	Disposiciones del Periodo (e)	Amortizaciones del Periodo (f)	Revaluaciones, Reclasificaciones y Otros Ajustes (g)	Saldo Final del Periodo (h) h=d+e-f+g	Pago de Intereses del Periodo (i)	Pago de Comisiones y demás costos asociados durante el Periodo (j)
1. Deuda Pública (1+A+B)							
A. Corto Plazo (A=a1+a2+a3)							
a1) Instituciones de Crédito							
a2) Títulos y Valores							
a3) Arrendamientos Financieros							
B. Largo Plazo (B=b1+b2+b3)							
b1) Instituciones de Crédito							
b2) Títulos y Valores							
b3) Arrendamientos Financieros							
2. Otros Pasivos	23,577,364.56				45,719,072.46		
3. Total de la Deuda Pública y Otros Pasivos (3=1+2)	23,577,364.56				45,719,072.46		
4. Deuda Contingente 1 (Informativo)							
A. Deuda Contingente 1							
B. Deuda Contingente 2							
C. Deuda Contingente XX							
5. Valor de Instrumentos Bono Cupón Cero 2 (Informativo)							
A. Instrumento Bono Cupón Cero 1							
B. Instrumento Bono Cupón Cero 2							
C. Instrumento Bono Cupón Cero XX							

Se refiere a cualquier financiamiento sin fuente o garantía de pago definida, que sea asumida de manera solidaria o subsidiaria por las Entidades Federativas con sus Municipios, organismos descentralizados y empresas de participación estatal mayoritaria y fiduciosos, locales o municipales, y por los Municipios con sus respectivos organismos descentralizados y empresas de participación municipal mayoritaria.
Se refiere al valor del Bono Cupón Cero que respalda el pago de los créditos asociados al mismo (Activo).

1

2

Monito Contratado (f)	Plazo Pactado (m)	Tasa de Interés (n)	Comisiones y Costos Relacionados (o)	Tasa Efectiva (p)
6. Obligaciones a Corto Plazo (Informativo)				
A. Crédito 1				
B. Crédito 2				
C. Crédito XX				

Y... N.T.

C.P. ALVIA YESENIA MAYTORENA TERAN
Subdirección de Administración y Finanzas

C.P. CYNTHIA ZARAITH OROZCO ATONDO
Dirección de Administración y Finanzas

Sistema Estatal de Evaluación
Informe Analítico de Obligaciones Diferentes de Financiamientos – LDF
COMISION DE VIVIENDA DEL ESTADO DE SONORA

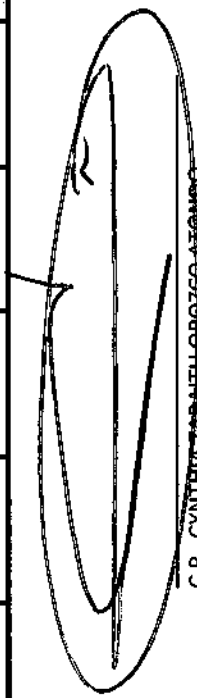
Del 01 de Enero al 31 de Diciembre de 2016 (b)
(PESOS)

TRIMESTRE: CUARTO

Denominación de las Obligaciones Diferentes de Financiamiento (c)	Fecha del Contrato (d)	Fecha de inicio de operación del proyecto (e)	Fecha de vencimiento (f)	Monto de la inversión pactado (g)	Plazo pactado (h)	Monto promedio mensual del pago de la contraprestación (i)	Monto promedio mensual del pago de la contraprestación correspondiente al pago de inversión (j)	Monto pagado de la inversión al 31 de Diciembre de 2016 (k)	Monto pagado de la inversión actualizado al 31 de Diciembre de 2016 (l)	Saldo pendiente por pagar de la inversión al 31 de Diciembre de 2016 (m = g - l)
A. Asociaciones Público Privadas (APP's) (A=a+b+c+d)										
a) APP 1	0.00	0.00	0.00	0.00	0.00	0.00	0.00	0.00	0.00	0.00
b) APP 2	0.00	0.00	0.00	0.00	0.00	0.00	0.00	0.00	0.00	0.00
c) APP 3	0.00	0.00	0.00	0.00	0.00	0.00	0.00	0.00	0.00	0.00
d) APP XX	0.00	0.00	0.00	0.00	0.00	0.00	0.00	0.00	0.00	0.00
B. Otros Instrumentos (B=a+b+c+d)										
a) Otro Instrumento 1	0.00	0.00	0.00	0.00	0.00	0.00	0.00	0.00	0.00	0.00
b) Otro Instrumento 2	0.00	0.00	0.00	0.00	0.00	0.00	0.00	0.00	0.00	0.00
c) Otro Instrumento 3	0.00	0.00	0.00	0.00	0.00	0.00	0.00	0.00	0.00	0.00
d) Otro Instrumento XX	0.00	0.00	0.00	0.00	0.00	0.00	0.00	0.00	0.00	0.00
C. Total de Obligaciones Diferentes de Financiamiento (C=A+B)	0.00	0.00	0.00	0.00	0.00	0.00	0.00	0.00	0.00	0.00

Yessica N.T.

C.P. ALMA YESENIA MAYTORENA TERAN
Subdirección de Administración y Finanzas



C.P. CYNTHIA ZARATH-HORZOZA ATENCIO
Dirección de Administración y Finanzas

Sistema Estatal de Evaluación
Informe sobre Pasivos Contingentes
COMISION DE VIVIENDA DEL ESTADO DE SONORA
Al 31 Diciembre de 2016
(PESOS)

ETCA-I-08

TRIMESTRE: CUARTO

A Corto Plazo

Pasivo contingente:	
Fideicomiso	5,993,789.00

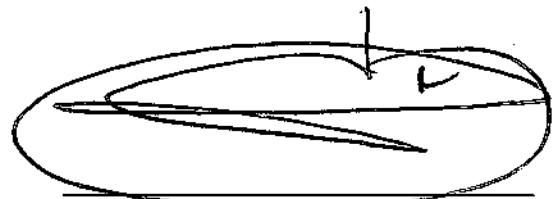
A Mediano Plazo

INFORME SOBRE PASIVOS CONTINGENTES: Informar las obligaciones que tienen su origen en hechos específicos e independientes del pasado que en el futuro pueden ocurrir o no, y de acuerdo con lo que acontezca, desaparecen o se convierten en pasivos reales por ejemplo, juicios, garantías, avales, costos de planes de pensiones, jubilaciones, etc.

A Largo Plazo

Bajo protesta de decir verdad declaramos que los Estados Financieros y sus Notas, son razonablemente correctos y son responsabilidad del emisor

Yesenia M.T
C.P. ALMA YESENIA MAYTORENA TERAN
Subdirección de Administración y Finanzas.


C.P. CYNTHIA ZARATH OROZCO ATONDO
Dirección de Administración y Finanzas

Notas a los Estados Financieros al 31 de Diciembre de 2016**NOTAS DE DESGLOSE****I) Notas al Estado de Situación Financiera****Activo****NOTA 1. EFECTIVO Y EQUIVALENTES**

Integración	Diciembre 2016	Diciembre 2015
Efectivo	20,000	20,000
Bancos	90'433,254	40'381,014
Inversiones	71'861,943	0
Total	162'315,197	40'401,014

A la fecha la Comisión de Vivienda del Estado de Sonora maneja 82 cuentas bancarias de en la Institución Financiera Banorte, S.A. y 1 en Bancomer, S.A.

NOTA 2. CUENTAS POR COBRAR

El rubro de cuentas por cobrar se integra de la siguiente manera:

Integración	Diciembre 2016	Diciembre 2015
Cuentas por cobrar	86,100	86,065
Deudores Diversos	17'391,738	15'551,642
Ingresos por recuperar	139,649	242,889
Anticipo a Contratistas	21'408,850	14'096,948
Total de activo circulante	201'341,534	70'378,558

La cuenta de deudores diversos incluye un saldo por \$ 5'993,789 a cargo de Metrofinanciera, S.A., la cual tiene su contra cuenta en la cuenta de pasivos por el mismo importe. Asimismo, incluye cuentas por cobrar a la Secretaría de Hacienda por \$ 9,523,225; por concepto de órdenes de pago que no se pagaron en el ejercicio 2015 y que se consideró como adeudos fiscales de años anteriores (ADEFAS), con el objeto de que en este ejercicio fiscal 2016, se realicen los pagos a los proveedores, contratistas y/o en su caso a los prestadores de servicio.


NOTA 3. ACTIVO FIJO

Integración	Diciembre 2016	Diciembre 2015
Mobiliario y equipo de oficina	498,440	1'050,061
Equipo de Administración	0	200,217
Equipo de Radiocomunicación	0	95,602
Equipo de Cómputo	661,396	2'176,255
Equipo de Transporte	175,101	1'181,535
Terrenos	122'891,472	21'828,997
Fideicomisos, mandatos y contratos análogos	9'962,088	9'962,088
TOTAL	134'188,497	36'494,755
Depreciación acumulada	667,364	3'951,059
Valor real del Activo Fijo	133'521,133	32'543,696

NOTA 4. DEPRECIACIÓN ACUMULADA

Bienes inmuebles	Valor histórico	Depreciación acumulada	Valor neto en libros
Terrenos y obras en proceso	122'891,472	0	122'891,472
Fideicomisos	9'962,088	0	9'962,088
Total de bienes inmuebles	132'853,560	0	132'853,560
Bienes muebles	Valor histórico	Depreciación acumulada	Valor neto en libros
Equipo de transporte	175,101	87,550	87,551
Mobiliario y equipo de oficina	498,440	249,151	249,289
Equipo de Cómputo	661,396	330,663	330,733
Total de bienes muebles	1'334,937	667,364	667,573

En Diciembre de 2016, quedó registrado la depreciación de los bienes muebles e inmuebles propiedad de la Comisión de Vivienda del Estado de Sonora, correspondientes a dicho ejercicio y se realizó la depuración de los bienes que integran el activo fijo de la Entidad, para determinar aquellos que se encuentren en desuso, en malas condiciones y/o obsoletos, y se procedió a su baja de los registros contables.



NOTA 5. ACTIVOS DIFERIDOS.

Integración	Diciembre 2016	Diciembre 2015
Depósitos en garantía	80,137.80	80,137.80
Total	80,137.80	80,137.80

Con respecto al saldo de esta cuenta, corresponde a un depósito en garantía entregado a la Comisión Federal de Electricidad, requisito básico para proporcionar energía eléctrica a las instalaciones de la COVES

NOTA 6. CUENTAS POR PAGAR A CORTO PLAZO

Integración	Diciembre 2016	Diciembre 2015
Proveedores por pagar a corto plazo	2'470,395	3'565,012
Contratistas por obra pública corto plazo	25'665,407	2'081,740
Otras cuentas por pagar a corto plazo	15'549,229	16'449,986
Total	43'685,031	22'096,738

El rubro de otras cuentas por pagar incluye un pasivo por \$ 5,993,789, el cual tiene su contra cuenta en deudores diversos y representa una cuenta que no ha sido posible cobrar.

Se consideraron los pasivos generados por concepto de obra realizada y no pagada, por no contar con los recursos presupuestales, los cuales se consideraron como adeudos fiscales de ejercicios anteriores (ADEFAS), los cuales una vez liberados se liquidaran los pasivos a cargo de la Entidad. El monto registrado por este concepto asciende a la cantidad de \$ 9'523,225; el cual también se encuentra registrado en las cuentas por cobrar a la Secretaría de Hacienda.



NOTA 7. IMPUESTOS POR PAGAR Y CUOTAS RETENIDAS

Integración	Diciembre 2016	Diciembre 2015
Sueldos por pagar	0	221,658
Impuestos por pagar y cuotas retenidas	2'034,041	1'258,968
Total	2'034,041	1'480,626
Total pasivo a corto plazo	45'719,072	23'577,364

NOTA 8. PATRIMONIO

Integración	Diciembre 2016	Diciembre 2015
Patrimonio	32'134,555	32'134,555
Resultado de ejercicios anteriores	49'662,292	45'743,639
Resultado del ejercicio	207'426,886	1'546,833
Total	289,223,733	79'425,027

En este periodo se incrementó el patrimonio de la Entidad por el registro de dos terrenos que se excluyeron del Fideicomiso de Reservas Territoriales y se escrituraron en favor de la Comisión de Vivienda del Estado de Sonora, además de la incorporación en la contabilidad institucional del patrimonio de 3 fideicomisos.

NOTA 9. INGRESOS

Integración	Diciembre 2016	Diciembre 2015
Subsidio del Gobierno Estatal	220'980,915	28'212,582
Productos Financieros	1'757,708	583,272
Otros Ingresos	10'332,254	366,800
Total	233'070,877	29'162,654

Los ingresos recibidos son en base a las nominas y gasto operativo.

NOTA 10. EGRESOS

Gastos de Funcionamiento

Servicios Personales	17'781,226
Materiales y Suministros	1'028,784
Servicios Generales	6'063,710
Total Gastos de Funcionamiento	24'873,720



El ejercicio del gasto de operación se realizó bajo los criterios de racionalidad, austeridad y disciplina presupuestal; dichos recursos han sido utilizados para hacer frente a los compromisos establecidos por la Comisión de Vivienda del Estado de Sonora y se ha dado cumplimiento a las metas y objetivos establecidos en el Programa Anual de Actividades del Ejercicio 2016.

II).- Notas al Estado de Variación en la Hacienda Pública

NOTA 11. PATRIMONIO

Hacienda Pública/Patrimonio Contribuido	Diciembre 2016	Diciembre 2015
Aportaciones	32,134,555	32,134,555
Hacienda Pública/Patrimonio Generado		
Resultados del Ejercicio (Ahorro/ Desahorro)	207'426,886	1'546,833
Resultados de Ejercicios Anteriores	49'662,292	45'743,639
Exceso o Insuficiencia en la Actualización de la Hacienda Pública/Patrimonio	257'089,178	47'290,472
Total Hacienda Pública/Patrimonio	289'223,733	79'425,027

Como puede apreciarse, en los estados financieros al 31 de Diciembre de 2016, en comparación con el ejercicio 2015, se cuenta con un incremento al Patrimonio Contribuido debido al registro de dos terrenos que se desincorporaron del Fideicomiso de Reservas Territoriales en favor de la Comisión de Vivienda del Estado de Sonora, así como la depreciación acumulada que afectó incorrectamente a los terrenos.

En el renglón de rectificaciones de Resultados de ejercicios anteriores se observa un importe por \$2'371,820.56; el cual se debe a ajustes que se realizaron a la cuenta contable resultado del ejercicio 2015.

III) Notas al Estado de Flujos de Efectivo Efectivo y equivalentes

Integración	Diciembre 2016	Diciembre 2015
Efectivo	20,000	20,000
Bancos	90'433,254	40'381,014
Inversiones	71'861,943	0
Total	162'315,197	40'401,014

IV).- Conciliación de los Flujos de Efectivo Netos de las Actividades de Operación y la cuenta de Ahorro/Desahorro antes de Rubros Extraordinarios.

Concepto	Diciembre 2016	Diciembre 2015
Ahorro/Desahorro antes de rubros Extraordinarios	121'914,183	17'006,973
Depreciación		
Amortización		
Incrementos en las provisiones		
Incremento en inversiones producido por revaluación		
Ganancia/pérdida en venta de propiedad, planta y equipo		
Incremento en cuentas por cobrar		
Partidas extraordinarias		

V) CONCILIACIÓN ENTRE LOS INGRESOS PRESUPUESTARIOS Y CONTABLES, ASÍ COMO ENTRE LOS EGRESOS PRESUPUESTARIOS Y LOS GASTOS CONTABLES

Los ingresos devengados por la cantidad de \$ 222'216,914 son igual a los ingresos registrados en la contabilidad; los gastos devengados por la cantidad de \$ 125'936,195 son igual a los registrados en la Contabilidad de la Entidad.



NOTAS DE MEMORIA

CUENTAS DE ORDEN

CUENTAS DE ORDEN PRESUPUESTALES

Cuentas de Orden Presupuestal de los Ingresos:

Las cuentas de orden presupuestales, reflejan en la Ley de Ingresos Estimada la cantidad de \$117,407,425.38

Cuentas de Orden Presupuestal de los Egresos:

El Presupuesto autorizado originalmente fue de \$ 117,407,425.38 y el gasto pagado asciende a la cantidad de \$ 100'272,536.

c) NOTAS DE GESTIÓN ADMINISTRATIVA

1. INTRODUCCIÓN:

El 31 de diciembre de 2008 se publicó en el Diario Oficial de la Federación la LGCG, que entró en vigor el 1 de enero de 2009 y es de observancia obligatoria para los poderes Ejecutivo, Legislativo y judicial de la Federación, los Estados y el Distrito Federal; los Ayuntamientos de los Municipios; los Órganos político- Administrativos de las demarcaciones territoriales del Distrito Federal; las Entidades de la Administración Pública Paraestatal, ya sean federales, estatales o municipales y los Órganos Autónomos Federales y Estatales.

La Ley tiene como objeto establecer los criterios generales que regirán la contabilidad gubernamental y la emisión de la información financiera de los entes públicos, con la finalidad de lograr la armonización contable a nivel nacional, para lo cual fue creado el Consejo Nacional de Armonización de la contabilidad gubernamental el cual tiene por objeto la emisión de las normas contables y las disposiciones presupuestales que se aplicarán para la generación de información financiera y presupuestal que emitirán los entes públicos.

En el 2009, 2010 y 2011, el CONAC emitió diversas disposiciones regulatorias en materia de contabilidad gubernamental y presupuestal, en las cuales se establecieron diversas fechas para el inicio de su aplicación efectiva.

Con la finalidad de dar cumplimiento al objetivo de la armonización contable y establecer los ejercicios sociales en que tendrá aplicación efectiva el conjunto de normas aplicables, el 15 de diciembre el CONAC emitió el acuerdo de interpretación sobre las obligaciones establecidas en los artículos transitorios de la LGCG, en el cual interpreto que las entidades paraestatales del Gobierno Federal tienen la obligación, a partir del 1 de enero del 2012 de realizar registros

contables con base acumulativa, apegándose al marco conceptual y a los postulados básicos de contabilidad gubernamental, así como las normas y metodologías que establezcan los momentos contables, los clasificadores y los manuales de contabilidad gubernamental armonizados y de acuerdo con las respectivas matrices de conversión con las características señaladas en los artículos 40 y 41 de la LGCG. Consecuentemente a partir de la fecha señalada tiene la obligación de emitir información contable, presupuestaria y programática sobre la base técnica prevista en los documentos técnico-contables siguientes:

Marco conceptual

Postulados básicos de Contabilidad Gubernamental

Clasificador por objeto del gasto

Clasificador por tipo de gasto

Clasificador por rubro de ingresos

Catálogo de cuentas de contabilidad

Momentos contables de los egresos

Momentos contables de los ingresos

Manual de contabilidad gubernamental

2. PANORAMA ECONOMICO FINANCIERO

En el Ejercicio fiscal 2016, el panorama económico y financiero fue crítico para el Gobierno del Estado de Sonora, al generarse escases de recursos; sin embargo para que la Comisión de Vivienda del Estado de Sonora cumpliera con sus objetivos prioritarios, se le apoyo con los recursos financieros para la ejecución de programas y subsidio para la Vivienda en beneficio de la Sociedad Sonorense, con el apoyo en la entrega de viviendas a las personas que carecían de una vivienda propia.

3. AUTORIZACIÓN E HISTORIA:

La Comisión de Vivienda del Estado de Sonora (COVES), se constituyó como un Organismo Público Descentralizado, según decreto que fue publicado en Boletín Oficial del Estado de Sonora, en fecha 11 de octubre de 2011.

4. ORGANIZACIÓN Y OBJETO SOCIAL

La Entidad tiene por objeto promover, ejecutar y concertar acciones e inversiones en materia de vivienda en todos sus tipos y modalidades con la participación de los gobiernos de los diferentes ámbitos y de los sectores social y privado.



El patrimonio de la Comisión de Vivienda del Estado de Sonora se constituye de la siguiente forma:

Todos los activos, bienes muebles e inmuebles que le sean donados por los Gobiernos Federal, Estatal y Municipal.

Los Subsidios, asignaciones, aportaciones, bienes y demás ingresos que para su debida operación le designen los Gobiernos Federal, Estatal y Municipal.

Las aportaciones, legados y donaciones que en su favor otorguen los organismos e instituciones nacionales e internacionales.

POLITICAS CONTABLES:

5. BASES CONTABLES Y PREPARACIÓN DE LOS ESTADOS FINANCIEROS

A).- Bases contables de preparación y preparación de los estados financieros.

Los estados financieros de la Comisión de Vivienda del Estado de Sonora se prepararon de conformidad con las siguientes disposiciones normativas que le son aplicables en su carácter de Entidad del Gobierno del Estado de Sonora:

1. Las disposiciones vigentes de la Ley General de Contabilidad Gubernamental (LGCG).
2. Las Normas de Información Financiera Gubernamental Generales para el Sector Paraestatal (NIFGC) y las Normas de Información Financiera Gubernamental Específicas para el Sector Paraestatal (NIFGE), emitidas por la Unidad de Contabilidad Gubernamental e informes sobre la Gestión Pública(UCG) de la Secretaria de Hacienda y Crédito Público (SHCP).
3. Las Normas de información financiera emitidas por el Consejo Mexicano de Normas de Información Financiera, A.C. que son aplicadas de manera supletoria y que han sido autorizadas por la UCG de la SHCP.
4. Normas Internacionales de Contabilidad para el Sector Público (NICSP).

Ley General de Contabilidad Gubernamental (LGCG)

El 31 de diciembre de 2008 se publicó en el Diario Oficial de la Federación la LGCG, que entró en vigor el 1 de enero de 2009 y es de observancia obligatoria para los poderes Ejecutivo, Legislativo y judicial de la Federación, los Estados y el Distrito Federal; los Ayuntamientos de los Municipios; los Órganos político- Administrativos de las demarcaciones territoriales del Distrito Federal; las Entidades de la Administración Pública Paraestatal, ya sean federales, estatales o municipales y los Órganos Autónomos Federales y Estatales.

La Ley tiene como objeto establecer los criterios generales que regirán la contabilidad gubernamental y la emisión de la información financiera de los entes públicos, con la finalidad de lograr la armonización contable a nivel nacional, para lo cual fue creado el Consejo Nacional de Armonización de la contabilidad gubernamental el cual tiene por objeto la emisión de las normas

contables y las disposiciones presupuestales que se aplicarán para la generación de información financiera y presupuestal que emitirán los entes públicos.

En el 2009, 2010 y 2011, el CONAC emitió diversas disposiciones regulatorias en materia de contabilidad gubernamental y presupuestal, en las cuales se establecieron diversas fechas para el inicio de su aplicación efectiva.

Con la finalidad de dar cumplimiento al objetivo de la armonización contable y establecer los ejercicios sociales en que tendrá aplicación efectiva el conjunto de normas aplicables, el 15 de diciembre el CONAC emitió el acuerdo de interpretación sobre las obligaciones establecidas en los artículos transitorios de la LGCG, en el cual interpreto que las entidades paraestatales del Gobierno Federal tienen la obligación, a partir del 1 de enero del 2012 de realizar registros contables con base acumulativa, apegándose al marco conceptual y a los postulados básicos de contabilidad gubernamental, así como las normas y metodologías que establezcan los momentos contables, los clasificadores y los manuales de contabilidad gubernamental armonizados y de acuerdo con las respectivas matrices de conversión con las características señaladas en los artículos 40 y 41 de la LGCG. Consecuentemente a partir de la fecha señalada tiene la obligación de emitir información contable, presupuestaria y programática sobre la base técnica prevista en los documentos técnico-contables siguientes:

Marco conceptual

Postulados básicos de Contabilidad Gubernamental

Clasificador por objeto del gasto

Clasificador por tipo de gasto

Clasificador por rubro de ingresos

Catálogo de cuentas de contabilidad

Momentos contables de los egresos

Momentos contables de los ingresos

Manual de contabilidad gubernamental

Normas de información Financiera Gubernamental emitidas por la UCG de la SHCP

Mediante oficio Circular 309-a-0248/2012, de fecha 14 de septiembre de 2012, la UCG de la SHCP informó a las Dependencias de la Administración Pública Federal y a las Entidades del Sector Paraestatal sobre diversas modificaciones y precisiones que efectuó en el marco contable gubernamental federal como sigue:

- a) Después de efectuar diversas modificaciones y actualizaciones en las normas contables que estaban vigentes hasta 2011 para el Sector Paraestatal, se establecieron, como obligatorias a partir del ejercicio 2012 para dicho Sector Paraestatal, seis normas de información Financiera Gubernamental Generales (NIFGG), una norma de información Financiera Gubernamental Específica (NIFGE) y una Norma de Archivo Contable Gubernamental (NACG), Asimismo, se dieron de baja dos Normas Generales de Información Financiera Gubernamental que estaban vigentes hasta 2011. Las normas gubernamentales aplicables a partir del ejercicio 2012 son:



NIFGG SP 01	Control presupuestario de ingresos y de los gastos
NIFGG SP 02	Subsidios y transferencias corrientes y de capital en sus diferentes modalidades
NIFGG SP 03	Estimación de cuentas incobrables
NIFGG SP 04	Re expresión
NIFGG SP 05	Obligaciones laborales
NIFGG SP 06	Arrendamiento financiero
NIFGE SP 01	Proyecto de infraestructura productiva de largo plazo "PIDIREGAS"
NACG 01	Disposiciones aplicables al archivo contable gubernamental

- b) Las normas contables Principales Reglas de Registro y Valoración del Patrimonio (Elementos Generales), Reglas Especificas de Registro y Valoración del Patrimonio y Parámetros de estimación de Vida Útil, emitida por el CONAC el 27 de diciembre de 2010, el 13 de diciembre de 2011 y el 15 de agosto de 2012, respectivamente, serán de aplicación obligatoria a partir del 1 de enero de 2013.
- c) Se regula que adicionalmente a las disposiciones normativas que establezca la UCG de la SHCP, los entes públicos podrán aplicar de manera supletoria, previa autorización de ésta las Normas de información financiera nacionales e internacionales.

Adicionalmente dicha UCG emitió el oficio circular de fecha 18 de febrero de 2013 denominado "lineamientos específicos para la elaboración de los estados financieros aplicables a las entidades paraestatales federales y la integración de la información contable para efectos de la elaboración de la Cuenta de la Hacienda Pública Federal 2012", en el cual se establecen los términos y los formatos aplicables para la elaboración de los estados financieros para efectos de ser dictaminados por parte de los auditores externos y para la integración de la Cuenta de la Hacienda Pública Federal del año 2012.

6. POLÍTICAS DE CONTABILIDAD SIGNIFICATIVA

a) Inversiones de inmediata realización.

Se registran a su costo de adquisición, el cual no excede a su valor de mercado. Los intereses ganados se registran conforme se devengan.

b) Inmuebles, mobiliario y equipo.

Se registran al costo de adquisición, incluyendo el impuesto al Valor Agregado que le es trasladado. La depreciación acumulada fue implementada al 31 de diciembre 2016.

c) Obligaciones laborales.

La entidad no reconoce los efectos contingentes de las obligaciones laborales del personal contenidas en la NIF D-3, emitido por el consejo Mexicano para la Investigación y Desarrollo de Normas de Información Financiera, A.C.

d) Control Presupuestal

Se ejerce mediante el sistema contable en base acumulativa y en apego al marco conceptual, postulados básicos, normas y metodologías que establecen los momentos contables clasificadores y manuales de Contabilidad Gubernamental armonizada y de acuerdo con las respectivas matrices de conversión, con las características señaladas en los art. 40 y 41 de la Ley Gubernamental registrando las operaciones presupuestales y contables automáticamente aplicando el nuevo plan de cuentas.

e) régimen fiscal

La Comisión de Vivienda del Estado de Sonora no es contribuyente del impuesto sobre la renta, teniendo solo la obligación de retener y enterar el impuesto y exigir la documentación que reúna los requisitos fiscales.

f) Nuevos pronunciamientos contables

Diario Oficial de la Federación del día 2 de enero del 2013.

Clasificador por Fuentes de Financiamiento

Este clasificador ordena y presenta los gastos, identificando el origen del financiamiento de dichos gastos a fin de que la operación y registro contable se realice siguiendo, dependiendo de la fuente de ingreso, reglas de operación y de registro presupuestal/contable.

Sistema de información y Registro.

Con el fin de dar cumplimiento a la Ley General de Contabilidad Gubernamental en el mes de noviembre de 2013, se adquirió el Sistema denominado SACG(Sistema Automatizado de Contabilidad Gubernamental), razón por la cual durante el ejercicio 2014 la contabilidad de la entidad, se incorporo en dicho sistema y se llevó en forma paralela con el Sistema COMPAQ hasta el mes de diciembre de 2014.A partir del mes de julio, se dejó de hacer registros contables en el Sistema COMPAQ y únicamente se utiliza el Sistema Automatizado de Contabilidad Gubernamental el cual se encuentra actualizado al 100%

POSICIÓN EN MONEDA EXTRANJERA Y PROTECCIÓN POR RIESGO CAMBIARIO

La Comisión de Vivienda del Estado de Sonora no cuenta con registros contables en moneda extranjera. Todas sus operaciones se han realizado en moneda nacional.

7. REPORTE ANALÍTICO DEL ACTIVO FIJO

Bienes inmuebles	Valor histórico	Depreciación acumulada	Valor neto en libros
Terrenos y obras en proceso	122'891,472	0	122'891,472
Fideicomisos	9'962,088	0	9'962,088
Total de bienes inmuebles	132'853,560	0	132'853,560
Bienes muebles	Valor histórico	Depreciación acumulada	Valor neto en libros
Equipo de transporte	175,101	87,550	87,551
Mobiliario y equipo de oficina	498,440	249,151	249,289
Equipo de Cómputo	661,396	330,663	330,733
Total de bienes muebles	1'334,937	667,364	667,573

El 31 de Diciembre de 2016, se registró la depreciación del mobiliario y equipo propiedad de la Comisión de Vivienda del Estado de Sonora, de conformidad con las disposiciones emitidas por el Consejo Nacional de Armonización Contable (CONAC)

Los bienes propiedad de la Entidad, se encuentran en general en buenas condiciones, a la fecha se realiza un proceso de depuración de los bienes para determinar aquellos que están en desuso por encontrarse en malas condiciones u obsoletos; una vez concluido este trabajo, se procederá a cuantificarlo y someter a consideración de la Junta de Gobierno, la baja de las contabilidad Institucional y proceder a su destino final.

8. FIDEICOMISOS, MANDATOS Y ANALOGOS

La Comisión de Vivienda del Estado de Sonora cuenta con dos Fideicomisos, cuya administración se le asigno a la Institución Scotiabank Inverlat, S.A.: El Fideicomiso denominado Fideicomiso Patrimonial de Reservas territoriales, cuyo patrimonio son bienes inmuebles valuados en 9 millones de pesos, según el último informe presentado por dicha Institución Fiduciaria.

El patrimonio del otro Fideicomiso que administra dicha Institución Financiera, asciende a la cantidad de 40 mil pesos, el cual se maneja en una cuenta de inversión de la propia Fiduciaria.

El Patrimonio de estos bienes, se incorporo a la Contabilidad de la COVES en el mes de Diciembre de 2014, en cuentas de orden y de acuerdo a los lineamientos establecidos por el Consejo de Armonización Contable (CONAC) en el ejercicio 2016, se incorporara a los Estados Financieros de esta Entidad.

9. REPORTE DE RECAUDACIÓN

Los ingresos recibidos por la Comisión de Vivienda del Estado de Sonora son los siguientes:

Por los meses de Enero a Diciembre \$1'720,104; la cantidad de Ingresos Presupuestada a recibir por COVES son \$ 1'290,078.

10. INFORMACIÓN SOBRE LA DEUDA Y REPORTE ANALITICO DE LA DEUDA

Al 31 de diciembre de 2016, la Comisión de Vivienda de Estado de Sonora, no cuenta con deuda adicional que los compromisos que tiene con sus proveedores, prestadores de servicio y las obligaciones por pagar por las retenciones efectuadas a sus trabajadores.

11. PROCESO DE MEJORA

La Comisión de Vivienda del Estado de Sonora ha implementado acciones de racionalidad, austeridad y disciplina presupuestal, para disminuir al máximo, el costo del gasto operativo; además de hacer más con menos, orientando sus esfuerzos en la ejecución de obra y otorgamiento de subsidios para incrementar el apoyo a la Vivienda en beneficio de la población Sonorense.

12. INFORMACIÓN POR SEGMENTOS

Nada que manifestar

13. EVENTOS POSTERIORES AL CIERRE

La información contenida en el presente informa mensual puede ser modificada a solicitud de la Auditoría del Despacho Externo.

PARTES RELACIONADAS

No existen partes relacionadas que pudieran ejercer influencia significativa sobre la toma de decisiones financieras y operativas.

14. RESPONSABILIDAD SOBRE LA PRESENTACIÓN RAZONABLE DE LA INFORMACIÓN CONTABLE

La Información Contable se encuentra firmada en cada página de la misma y se incluyo al final la siguiente leyenda: **"Bajo protesta de decir verdad declaramos que los Estados Financieros y sus notas, son razonablemente correctos y son responsabilidad del emisor"**.

Atentamente,



C.P. CYNTHIA Z. OROZCO ATONDO
Dirección de Administración y Finanzas

Sistema Estatal de Evaluación
Estado Analítico de Ingresos
COMISION DE VIVIENDA DEL ESTADO DE SONORA
Del 01 de Enero al 31 de Diciembre de 2016

ETCA-II-010

TRIMESTRE: CUARTO

(PESOS)

Rubros de los Ingresos	Ingresos Estimado Original Anual (1)	Ampliaciones y Reducciones (+ ó -) (2)	Ingresos Modificado Anual (3= 1 +2)	Ingresos Devengado Acumulado (4)	Ingresos Recaudado Acumulado (5)	Diferencia (6= 5 - 1)
Impuestos			0			0
Cuotas y Aportaciones de Seguridad Social	0	0	0	0	0	0
Contribuciones de Mejoras			0			0
Derechos			0			0
Productos	0	0	0	0	0	0
Corriente			0			0
Capital			0			0
Aprovechamientos	0	0	0	0	0	0
Corriente			0			0
Capital			0			0
Ingresos por Ventas de Bienes y Servicios			0			0
Participaciones y Aportaciones	0	140,708,213	140,708,213	115,920,761	114,684,761	114,684,761
Transferencias, Asignaciones, Subsidios y Otras Ayudas FEDERALES	0	0	0	0	0	0
Transferencias, Asignaciones, Subsidios y Otras Ayudas ESTATALES	117,407,425	11,493,295	128,900,720	106,296,154	103,646,324	-13,761,102
Ingresos Derivados de Financiamientos			0			0
Total	117,407,425	152,201,508	269,608,933	222,216,914	218,331,084	100,923,659
					Ingresos Excedentes 1	100,923,659

Sistema Estatal de Evaluación
Estado Analítico de Ingresos
COMISION DE VIVIENDA DEL ESTADO DE SONORA
Del 01 de Enero al 31 de Diciembre de 2016
(PESOS)

TRIMESTRE: CUARTO

Estado Analítico de Ingresos	Ingresos Original Anual (1)	Ampliaciones y Reducciones (+ ó -) (2)	Ingresos Modificado Anual (3= 1 +2)	Ingresos Devengado Acumulado (4)	Ingresos Recaudado Acumulado (5)	Diferencia (6= 5 - 1)
Por Fuente de Financiamiento						
Ingresos del Gobierno	0	140,708,213	140,708,213	115,920,761	114,684,761	114,684,761
Impuestos	0	0	0	0	0	0
Contribuciones de Mejoras	0	0	0	0	0	0
Derechos	0	0	0	0	0	0
Productos	0	0	0	0	0	0
Corriente	0	0	0	0	0	0
Capital	0	0	0	0	0	0
Aprovechamientos	0	0	0	0	0	0
Corriente	0	0	0	0	0	0
Capital	0	0	0	0	0	0
Participaciones y Aportaciones	0	140,708,213	140,708,213	115,920,761	114,684,761	114,684,761
Transferencias, Asignaciones, Subsidios y Otras Ayudas	0	0	0	0	0	0
Ingresos de Organismos y Empresas	117,407,425	11,493,295	128,900,720	106,296,154	103,646,324	-13,761,102
Cuotas y aportaciones de Seguridad Social	0	0	0	0	0	0
Ingresos por ventas de Bienes y Servicios	0	0	0	0	0	0
Transferencias, Asignaciones, Subsidios y Otras Ayudas, FEDERALES	0	0	0	0	0	0
Transferencias, Asignaciones, Subsidios y Otras Ayudas, ESTATALES	117,407,425	11,493,295	128,900,720	106,296,154	103,646,324	-13,761,102
Ingresos derivados de Financiamiento	0	0	0	0	0	0
Ingresos Derivados de Financiamientos	0	0	0	0	0	0
Total	117,407,425	152,201,508	269,608,933	222,216,915	218,331,084	100,923,659
					Ingresos Excedentes 1	100,923,659.00

Yessica M.T.

C.P. ALMA YESENIA MAYTORENA TERAN
Subdirección de Administración y Finanzas

C.P. GABRIELA ZARATHI OROZCO ALONDO
Dirección de Administración y Finanzas

Sistema Estatal de Evaluación

ETCA-II-10-A

Estado Analítico de Ingresos Detallado – LDF
COMISION DE VIVIENDA DEL ESTADO DE SONORA

Del 01 de Enero al 31 de Diciembre de 2016 (b)

(PESOS)

TRIMESTRE: CUARTO

Concepto (c)	Ingreso					Diferencia (e)
	Estimado (d)	Ampliaciones/ (Reducciones)	Modificado	Devengado	Recaudado	
Ingreso de Libre Disposición						
A. Impuestos	-	-	-	-	-	-
B. Cuotas y Aportaciones de Seguridad Social	-	-	-	-	-	-
C. Contribuciones de Mejoras	-	-	-	-	-	-
D. Derechos	-	-	-	-	-	-
E. Productos	-	-	-	-	-	-
F. Aprovechamientos	-	-	-	-	-	-
G. Ingresos por Ventas de Bienes y Servicios	-	-	-	-	-	-
H. Participaciones	-	-	-	-	-	-
(H+h1+h2+h3+h4+h5+h6+h7+h8+h9+h10+h11)	-	-	-	-	-	-
h1) Fondo General de Participaciones	-	-	-	-	-	-
h2) Fondo de Fomento Municipal	-	-	-	-	-	-
h3) Fondo de Fiscalización y Recaudación	-	-	-	-	-	-
h4) Fondo de Compensación	-	-	-	-	-	-
h5) Fondo de Extracción de Hidrocarburos	-	-	-	-	-	-
h6) Impuesto Especial Sobre Producción y Servicios	-	-	-	-	-	-
h7) 0.136% de la Recaudación Federal Participable	-	-	-	-	-	-
h8) 3.17% Sobre Extracción de Petróleo	-	-	-	-	-	-
h9) Gasolinas y Diesel	-	-	-	-	-	-
h10) Fondo del Impuesto Sobre la Renta	-	-	-	-	-	-
h11) Fondo de Estabilización de los Ingresos de las Entidades Federativas	-	-	-	-	-	-
I. Incentivos Derivados de la Colaboración Fiscal (I=i1+i2+i3+i4+i5)	-	-	-	-	-	-
i1) Tenencia o Uso de Vehículos	-	-	-	-	-	-
i2) Fondo de Compensación ISAN	-	-	-	-	-	-
i3) Impuesto Sobre Automóviles Nuevos	-	-	-	-	-	-
i4) Fondo de Compensación de Repecos-Intermedios	-	-	-	-	-	-
i5) Otros Incentivos Económicos	-	-	-	-	-	-
J. Transferencias	117,407,425.38	11,493,295.03	128,900,720.41	106,296,153.82	103,646,323.73	13,761,101.651

Estado Analítico de Ingresos Detallado – LDF
COMISION DE VIVIENDA DEL ESTADO DE SONORA
 Del 01 de Enero al 31 de Diciembre de 2016 (b)

(PESOS)

TRIMESTRE: CUARTO

Concepto (c)	Ingreso					Diferencia (e)
	Estimado (d)	Ampliaciones/ (Reducciones)	Modificado	Devengado	Recaudado	
K. Convenios	-	-	-	-	-	-
k1) Otros Convenios y Subsidios	-	-	-	-	-	-
L. Otros Ingresos de Libre Disposición (L=11+12)	-	-	-	-	-	-
11) Participaciones en Ingresos Locales	-	-	-	-	-	-
12) Otros Ingresos de Libre Disposición	-	-	-	-	-	-
1. Total de Ingresos de Libre Disposición (1=A+B+C+D+E+F+G+H+I+J+K+L)	117,407,425.38	11,493,295.03	128,900,720.41	106,296,153.82	103,646,323.73	13,761,101.65
Ingresos Excedentes de Ingresos de Libre Disposición	-	-	-	-	-	-
Transferencias Federales Etiquetadas	-	-	-	-	-	-
A. Aportaciones (A=a1+a2+a3+a4+a5+a6+a7+a8)	-	-	-	-	-	-
a1) Fondo de Aportaciones para la Nómina Educativa y Gasto Operativo	-	-	-	-	-	-
a2) Fondo de Aportaciones para los Servicios de Salud	-	-	-	-	-	-
a3) Fondo de Aportaciones para la Infraestructura Social	-	-	-	-	-	-
a4) Fondo de Aportaciones para el Fortalecimiento de los Municipios y de las Demarcaciones Territoriales del Distrito Federal	-	-	-	-	-	-
a5) Fondo de Aportaciones Múltiples	-	-	-	-	-	-
a6) Fondo de Aportaciones para la Educación Tecnológica y de Adultos	-	-	-	-	-	-
a7) Fondo de Aportaciones para la Seguridad Pública de los Estados y del Distrito Federal	-	-	-	-	-	-
a8) Fondo de Aportaciones para el Fortalecimiento de las Entidades Federales	-	-	-	-	-	-
B. Convenios (B=b1+b2+b3+b4)	-	-	-	-	-	-
b1) Convenios de Protección Social en Salud	-	-	-	-	-	-
b2) Convenios de Descentralización	-	-	-	-	-	-
b3) Convenios de Reasignación	-	-	-	-	-	-
b4) Otros Convenios y Subsidios	-	-	-	-	-	-
C. Fondos Distintos de Aportaciones (C=c1+c2)	-	-	-	-	-	-
c1) Fondo para Entidades Federales y Municipios Productores de Hidrocarburos	-	-	-	-	-	-
c2) Fondo Minero	-	-	-	-	-	-

8

Sistema Estatal de Evaluación
Estado Analítico de Ingresos Detallado – LDF
COMISION DE VIVIENDA DEL ESTADO DE SONORA

Del 01 de Enero al 31 de Diciembre de 2016 (b)
(PESOS)

TRIMESTRE: CUARTO

Concepto (c)	Ingreso					Diferencia (e)
	Estimado (d)	Ampliaciones/ (Reducciones)	Modificado	Devengado	Recaudado	
D. Transferencias, Subsidios y Subvenciones, y Pensiones y Jubilaciones	-	-	-	-	-	-
E. Otras Transferencias Federales Etiquetadas	-	140,708,212.83	140,708,212.83	115,920,760.65	114,684,760.65	114,684,760.65
II. Total de Transferencias Federales Etiquetadas (F = A + B + C + D + E)	-	140,708,212.83	140,708,212.83	115,920,760.65	114,684,760.65	114,684,760.65
III. Ingresos Derivados de Financiamientos (III = A)	-	-	-	-	-	-
A. Ingresos Derivados de Financiamientos	-	-	-	-	-	-
IV. Total de Ingresos (IV = I + II + III)	117,407,425.38	152,201,507.86	269,608,933.24	222,216,914.47	218,331,084.38	100,923,659.00
Datos Informativos						
1. Ingresos Derivados de Financiamientos con Fuente de Pago de Ingresos de Libre Disposición	-	-	-	-	-	-
2. Ingresos Derivados de Financiamientos con Fuente de Pago de Transferencias Federales Etiquetadas	-	-	-	-	-	-
3. Ingresos Derivados de Financiamientos (3 = 1 + 2)	-	-	-	-	-	-

Yessenia M.T.
C.P. ALMA YESENIA MAYTORENA TERAN
Subdirección de Administración y Finanzas

C.P. CYNTHIA ZARAITH OROZCO ATONDO
Dirección de Administración y Finanzas

Sistema Estatal de Evaluación
Conciliación entre los Ingresos Presupuestarios y Contables
COMISION DE VIVIENDA DEL ESTADO DE SONORA
Al 31 Diciembre de 2016

ETCA-II-10-B


TRIMESTRE: CUARTO

(PESOS)

1. Ingresos Presupuestarios		222,216,914.47
(MAS)		
2. Ingresos contables no presupuestarios		12,089,962.38
Incremento por variación de inventarios		
Disminución del exceso de estimaciones por pérdida o deterioro u obsolescencia		
Disminución del exceso de provisiones		
Otros Ingresos y beneficios varios	10,332,253.92	
Otros Ingresos contables no presupuestarios	1,757,708.46	
(MENOS)		
3. Ingresos presupuestarios no contables		1,236,000.00
Productos de capital		
Aprovechamientos de capital		
Ingresos derivados de financiamientos		
Otros Ingresos presupuestarios no contables	1,236,000.00	
4. Ingresos Contables (4= 1 + 2 - 3)		233,070,876.85

Yesenia M.T.

C.P. ALMA YESENIA MAYTORENA TERAN
 Subdirección de Administración y Finanzas



C.P. CYNTHIA ZARAITH OROZCO ATONDO
 Dirección de Administración y Finanzas

Sistema Estatal de Evaluación
Estado Analítico del Ejercicio Presupuesto de Egresos
Clasificación por Objeto del Gasto (Capítulo y Concepto)
COMISION DE VIVIENDA DEL ESTADO DE SONORA

ETCA-II-11

Del 01 de Enero al 31 de Diciembre de 2016

TRIMESTRE: CUARTO

(PESOS)

Ejercicio del Presupuesto por Capítulo del Gasto	Egresos Aprobado Anual (1)	Ampliaciones/ (Reducciones) (2)	Egresos Modificado Anual (3=1+2)	Egresos Devengado Acumulado (4)	Egresos Pagado Acumulado (5)	Subejercicio (6 = 3 - 4 - 5)
Servicios Personales	15,667,129	2,094,097	17,781,226	17,781,226	17,781,225	0
Remuneraciones al Personal de Carácter Permanente	10,651,971	1,609,344	12,261,314	12,261,314	12,261,314	0
Remuneraciones al Personal de Carácter Transitorio			0			0
Remuneraciones Adicionales y Especiales	413,799	78,460	492,259	492,259	492,259	0
Seguridad Social	4,616,740	406,293	5,022,033	5,022,033	5,022,033	0
Otras Prestaciones Sociales y Económicas	5,620	0	5,620	5,620	5,620	0
Previsiones			0			0
Pago de Estímulos a Servidores Públicos	0	0	0	0	0	0
Materiales y Suministros	372,105	663,679	1,035,784	1,028,784	1,028,784	7,000
Materiales de Administración, Emisión de Documentos y Artículos Oficiales	152,716	261,561	414,277	414,277	414,277	0
Alimentos y Utensilios	24,653	60,899	85,552	85,552	85,552	0
Materiales Primas y Materiales de Producción y Comercialización			0			0
Materiales y Artículos de Construcción y de Reparación			0			0
Productos Químicos, Farmacéuticos y de Laboratorio	105	0	105	105	105	0
Combustibles, Lubrificantes y Aditivos	119,342	211,811	331,153	331,153	331,153	0
Vestuario, Blancos, Prendas de Protección y Artículos Deportivos	65,100	126,527	191,627	184,627	184,627	7,000
Materiales y Suministros Para Seguridad			0			0
Herramientas, Refacciones y Accesorios Menores	10,169	2,881	13,070	13,070	13,070	0
Servicios Generales	1,348,191	4,715,519	6,063,710	6,063,710	6,063,710	0
Servicios Básicos	153,044	114,240	267,284	267,284	267,284	0
Servicios de Arrendamiento	303,217	1,857,590	2,160,807	2,160,807	2,160,807	0
Servicios Profesionales, Científicos, Técnicos y Otros Servicios	180,518	380,523	561,041	561,041	561,041	0
Servicios Financieros, Bancarios y Comerciales	40,443	24,855	65,299	65,299	65,299	0
Servicios de Instalación, Reparación, Mantenimiento y Conservación	270,137	863,701	1,123,838	1,123,838	1,123,838	0
Servicios de Comunicación Social y Publicidad.	10,000	31,710	41,710	41,710	41,710	0
Servicios de Traslado y Viáticos	215,399	975,118	1,190,517	1,190,517	1,190,517	0
Servicios Oficiales	170,434	455,137	625,570	625,570	625,570	0

Sistema Estatal de Evaluación
Estado Analítico del Ejercicio Presupuesto de Egresos
Clasificación por Objeto del Gasto (Capítulo y Concepto)
COMISION DE VIVIENDA DEL ESTADO DE SONORA

ETCA-II-11

Del 01 de Enero al 31 de Diciembre de 2016

TRIMESTRE: CUARTO

(PESOS)

Ejercicio del Presupuesto por Capítulo del Gasto	Egresos Aprobado Anual (1)	Ampliaciones/ (Reducciones) (2)	Egresos Modificado Anual (3=1+2)	Egresos Devengado Acumulado (4)	Egresos Pagado Acumulado (5)	Subejercicio (6 = 3 - 4)
Otros Servicios Generales	5,000	22,646	27,646	27,646	27,646	0
Transferencias, Asignaciones, Subsidios y Otras Ayudas	0	0	0	0	0	0
Transferencias Internas y Asignaciones al Sector Público						
Transferencias al Resto del Sector Público						
Subsidios y Subvenciones						
Ayudas Sociales						
Pensiones y Jubilaciones						
Transferencias a Fideicomisos, Mandatos y Otros Análogos						
Transferencias a la Seguridad Social						
Donativos						
Transferencias al Exterior						
Bienes Muebles, Inmuebles e Intangibles	0	0	0	0	0	0
Mobiliario y Equipo de Administración	0					
Mobiliario y Equipo Educativo y Recreativo						
Equipo e Instrumental Médico y de Laboratorio						
Vehículos y Equipo de Transporte						
Equipo de Defensa y Seguridad						
Maquinaria, Otros Equipos y Herramientas						
Activos Biológicos						
Bienes Inmuebles						
Activos Intangibles						
Inversión Pública	100,000,000	144,728,213	244,728,213	101,062,475	75,398,816	143,665,738
Obra Pública en Bienes de Dominio Público	100,000,000	144,728,213	244,728,213	101,062,475	75,398,816	143,665,738
Obra Pública en Bienes Propios	0	0	0	0	0	0
Proyectos Productivos y Acciones de Fomento						
Inversiones Financieras y Otras Provisiones	0	0	0	0	0	0
Inversiones para el Fomento de Actividades Productivas.						
Acciones y Participaciones de Capital						

3

Sistema Estatal de Evaluación
 Estado Analítico del Ejercicio Presupuesto de Egresos
 Clasificación por Objeto del Gasto (Capítulo y Concepto)
COMISION DE VIVIENDA DEL ESTADO DE SONORA

ETCA-II-11

Del 01 de Enero al 31 de Diciembre de 2016

TRIMESTRE: CUARTO

(PESOS)

Ejercicio del Presupuesto por Capítulo del Gasto	Egresos Aprobado Anual (1)	Ampliaciones/ (Reducciones) (2)	Egresos Modificado Anual (3=1+2)	Egresos Devengado Acumulado (4)	Egresos Pagado Acumulado (5)	Subejercicio (6 = 3 - 4)
Compra de Títulos y Valores	0		0			0
Concesión de Préstamos						0
Inversiones en Fideicomisos, Mandatos y Otros Análogos						0
Otras Inversiones Financieras						0
Provisiones para Contingencias y Otras Erogaciones Especiales	0		0	0	0	0
Participaciones y Aportaciones						0
Participaciones						0
Aportaciones						0
Convenios						0
Deuda Pública	0		0	0	0	0
Amortización de la Deuda Pública						0
Intereses de la Deuda Pública						0
Comisiones de la Deuda Pública						0
Gastos de la Deuda Pública						0
Costo por Coberturas						0
Apoyos Financieros						0
Adeudos de Ejercicios Fiscales Anteriores (Adefas)						0
Total del Gasto	117,407,425	152,201,508	269,608,933	125,936,195	100,272,336	143,672,738

Virginia M.T.

C.P. ALMA YESENIA MAYTORENA TERAN
 Subdirección de Administración y Finanzas

C.P. SYNTIA ZABALITH ORCZEG-AFONDO
 Dirección de Administración y Finanzas

Sistema Estatal de Evaluación
COMISION DE VIVIENDA DEL ESTADO DE SONORA

ETCA-II-11-A

Estado Analítico del Ejercicio del Presupuesto de Egresos Detallado - LDF

Clasificación por Objeto del Gasto (Capítulo y Concepto)

Del 01 de Enero al 31 de Diciembre de 2016 (6)

(PESOS)

TRIMESTRE: CUARTO

Concepto (c)	Egresos					Subejercicio (6)
	Aprobado (4)	Ampliaciones/ (Reducciones)	Modificado	Devengado	Pagado	
J. Gasto No Eligible (J=A+B+C+D+E+F+G+H+I)	17,407,425.38	7,473,265.03	24,880,720.41	24,873,720.41	24,873,719.97	7,000.00
A. Servicios Personales (A=a1+a2+a3+a4+a5+a6+a7)	15,887,128.90	2,064,086.64	17,781,225.74	17,781,225.74	17,781,225.30	-
a1) Remuneraciones al Personal de Carácter Permanente	10,651,970.53	1,809,343.52	12,261,314.05	12,261,314.05	12,261,314.61	-
a2) Remuneraciones al Personal de Carácter Transitorio	-	-	-	-	-	-
a3) Remuneraciones Adicionales y Especiales	413,788.84	78,459.85	492,258.69	492,258.69	492,258.69	-
a4) Seguridad Social	4,915,739.73	406,283.47	5,022,033.20	5,022,033.20	5,022,033.20	-
a5) Otras Prestaciones Sociales y Económicas	5,619.80	-	5,619.80	5,619.80	5,619.80	-
a6) Previsiones	-	-	-	-	-	-
a7) Pago de Estímulos a Servidores Públicos	-	-	-	-	-	-
B. Materiales y Suministros (B=b1+b2+b3+b4+b5+b6+b7+b8+b9)	372,105.00	683,678.18	1,036,784.18	1,028,784.18	1,028,784.18	7,000.00
b1) Materiales de Administración, Emisión de Documentos y Artículos Oficiales	152,716.25	261,581.01	414,277.26	414,277.26	414,277.26	-
b2) Alimentos y Utensilios	24,652.83	60,899.18	85,552.01	85,552.01	85,552.01	-
b3) Materias Primas y Materiales de Producción y Comercialización	-	-	-	-	-	-
b4) Materiales y Artículos de Construcción y de Reparación	-	-	-	-	-	-
b5) Productos Químicos, Farmacéuticos y de Laboratorio	105.40	-	105.40	105.40	105.40	-
b6) Combustibles, Lubricantes y Aditivos	118,341.52	211,811.23	331,152.75	331,152.75	331,152.75	-
b7) Vestuario, Blancos, Prendas de Protección y Artículos Deportivos	65,100.00	126,528.76	191,628.76	191,628.76	191,628.76	7,000.00
b8) Materiales y Suministros Para Seguridad	-	-	-	-	-	-
b9) Herramientas, Relaciones y Accesorios Menores	10,189.00	2,881.00	13,070.00	13,070.00	13,070.00	-
C. Servicios Generales (C=c1+c2+c3+c4+c5+c6+c7+c8+c9)	1,348,181.48	4,715,519.01	6,063,710.49	6,083,710.49	6,063,710.49	-
c1) Servicios Básicos	153,044.32	114,279.51	267,283.83	267,283.83	267,283.83	-
c2) Servicios de Arrendamiento	303,217.26	1,857,589.59	2,160,806.95	2,160,806.95	2,160,806.95	-
c3) Servicios Profesionales, Científicos, Técnicos y Otros Servicios	186,517.58	380,523.12	567,040.70	561,040.70	561,040.70	-
c4) Servicios Financieros, Bancarios y Comerciales	46,443.12	24,855.39	65,298.51	65,298.51	65,298.51	-
c5) Servicios de Instalación, Reparación, Mantenimiento y Conservación	276,138.58	853,701.01	1,123,837.59	1,123,837.59	1,123,837.59	-
c6) Servicios de Comunicación Social y Publicidad	10,000.00	31,709.84	41,709.84	41,709.64	41,709.64	-
c7) Servicios de Trabajo y Viajes	215,399.07	975,117.84	1,190,516.91	1,190,516.91	1,190,516.91	-
c8) Servicios Oficiales	170,433.56	455,136.78	625,570.33	625,570.33	625,570.33	-
c9) Otros Servicios Generales	5,000.00	22,648.03	27,648.03	27,648.03	27,648.03	-
D. Transferencias, Asignaciones, Subsidios y Otras Ayudas (D=d1+d2+d3+d4+d5+d6+d7+d8+d9)	-	-	-	-	-	-
d1) Transferencias Internas y Asignaciones al Sector Público	-	-	-	-	-	-
d2) Transferencias al Resto del Sector Público	-	-	-	-	-	-
d3) Subsidios y Subvenciones	-	-	-	-	-	-
d4) Ayudas Sociales	-	-	-	-	-	-
d5) Pensiones y Jubilaciones	-	-	-	-	-	-
d6) Transferencias a Fideicomisos, Mandatos y Otros Análogos	-	-	-	-	-	-
d7) Transferencias a la Seguridad Social	-	-	-	-	-	-
d8) Donativos	-	-	-	-	-	-
d9) Transferencias al Externo	-	-	-	-	-	-
E. Bienes Muebles, Inmuebles e Intangibles (E=e1+e2+e3+e4+e5+e6+e7+e8+e9)	-	-	-	-	-	-
e1) Mobiliario y Equipo de Administración	-	-	-	-	-	-
e2) Mobiliario y Equipo Educativo y Recreativo	-	-	-	-	-	-
e3) Equipo e Instrumental Médico y de Laboratorio	-	-	-	-	-	-
e4) Vehículos y Equipo de Transporte	-	-	-	-	-	-
e5) Equipo de Defensa y Seguridad	-	-	-	-	-	-
e6) Maquinaria, Otros Equipos y Herramientas	-	-	-	-	-	-
e7) Activos Biológicos	-	-	-	-	-	-
e8) Bienes Inmuebles	-	-	-	-	-	-
e9) Activos Intangibles	-	-	-	-	-	-
F. Inversión Pública (F=f1+f2+f3)	-	-	-	-	-	-
f1) Obra Pública en Bienes de Dominio Público	-	-	-	-	-	-
f2) Obra Pública en Bienes Propios	-	-	-	-	-	-
f3) Proyectos Productivos y Acciones de Fomento	-	-	-	-	-	-
G. Inversiones Financieras y Otras Promociones (G=g1+g2+g3+g4+g5+g6+g7)	-	-	-	-	-	-
g1) Inversiones Para el Fomento de Actividades Productivas	-	-	-	-	-	-
g2) Acciones y Participaciones de Capital	-	-	-	-	-	-

g3) Compra de Títulos y Valores							
g4) Concesión de Préstamos							
g5) Inversiones en Fideicomisos, Mandatos y Otros Arreglos							
Fideicomiso de Desastres Naturales (Informativo)							
g6) Otras Inversiones Financieras							
g7) Provisiones para Contingencias y Otros Erogaciones Especiales							
H Participaciones y Aportaciones (H1+H2+H3)							
H1) Participaciones							
H2) Aportaciones							
H3) Convenios							
I Deuda Pública (I1+I2+I3+I4+I5+I6+I7)							
I1) Amortización de la Deuda Pública							
I2) Intereses de la Deuda Pública							
I3) Comisiones de la Deuda Pública							
I4) Gastos de la Deuda Pública							
I5) Costo por Coberturas							
I6) Apoyos Financieros							
I7) Adultos de Ejercicios Fiscales Anteriores (AOEFAS)							
J Gasto Etiquetado (JA+JB+JC+JD+JE+JF+JG+JH)							
A Servicios Personales (A1+A2+A3+A4+A5+A6+A7)	100,000,000.00	144,728,212.83	244,728,212.83	101,082,475.00	75,398,815.65	143,685,737.75	
a1) Remuneraciones al Personal de Carácter Permanente							
a2) Remuneraciones al Personal de Carácter Transitorio							
a3) Remuneraciones Adicionales y Especiales							
a4) Seguridad Social							
a5) Otras Prestaciones Sociales y Económicas							
a6) Pensiones							
a7) Pago de Estímulos a Servidores Públicos							
B Materiales y Suministros (B1+B2+B3+B4+B5+B6+B7+B8+B9)							
b1) Materiales de Administración, Emisión de Documentos y Artículos Oficiales							
b2) Almanajes y Utilitarios							
b3) Materias Primas y Materiales de Producción y Comercialización							
b4) Materiales y Artículos de Construcción y de Reparación							
b5) Productos Químicos, Farmacéuticos y de Laboratorio							
b6) Combustibles, Lubricantes y Aditivos							
b7) Vestuario, Blancos, Pielera de Protección y Artículos Deportivos							
b8) Materiales y Suministros Para Seguridad							
b9) Herramientas, Relaciones y Accesorios Menores							
C Servicios Generales (C1+C2+C3+C4+C5+C6+C7+C8+C9)							
c1) Servicios Básicos							
c2) Servicios de Arrendamiento							
c3) Servicios Profesionales, Científicos, Técnicos y Otros Servicios							
c4) Servicios Financieros, Bancarios y Comerciales							
c5) Servicios de Instalación, Reparación, Mantenimiento y Conservación							
c6) Servicios de Comunicación Social y Publicidad							
c7) Servicios de Traslado y Viajes							
c8) Servicios Oficiales							
c9) Otros Servicios Generales							
D Transferencias, Asignaciones, Subsidios y Otras Ayudas (D1+D2+D3+D4+D5+D6+D7+D8+D9)							
d1) Transferencias Internas y Asignaciones al Sector Público							
d2) Transferencias al Resto del Sector Público							
d3) Subsidios y Subvenciones							
d4) Ayudas Sociales							
d5) Pensiones y Jubilaciones							
d6) Transferencias a Fideicomisos, Mandatos y Otros Análogos							
d7) Transferencias a la Seguridad Social							
d8) Donativos							
d9) Transferencias al Externo							
E Bienes Muebles, Inmuebles e Intangibles (E1+E2+E3+E4+E5+E6+E7+E8+E9)							
e1) Mobiliario y Equipo de Administración							
e2) Mobiliario y Equipo Educativo y Recreativo							
e3) Equipo e Instrumental Médico y de Laboratorio							
e4) Vehículos y Equipo de Transporte							
e5) Equipo de Defensa y Seguridad							
e6) Maquinaria, Otros Equipos y Herramientas							
e7) Activos Biológicos							
e8) Bienes Inmuebles							

e) Activos Intangibles							
F Inversión Pública (F=1+2+3)	100,000,000.00	144,728,212.83	244,728,212.83	101,062,475.08	75,398,815.65	143,665,737.75	
1) Otra Pública en Bienes de Dominio Público	100,000,000.00	144,728,212.83	244,728,212.83	101,062,475.08	75,398,815.65	143,665,737.75	
2) Otra Pública en Bienes Propios							
3) Proyectos Productivos y Acciones de Fomento							
G Inversiones Financieras y Otras Provisiones (G=g1+g2+g3+g4+g5+g6+g7)							
g1) Inversiones Para el Fomento de Actividades Productivas							
g2) Acciones y Participaciones de Capital							
g3) Compra de Títulos y Valores							
g4) Concesión de Préstamos							
g5) Inversiones en Fideicomisos, Mandatos y Otros Análogos							
Fideicomiso de Desastres Naturales (Informativo)							
g6) Otras Inversiones Financieras							
g7) Provisiones para Contingencias y Otras erogaciones Especiales							
H Participaciones y Aportaciones (H=h1+H2+H3)							
h1) Participaciones							
h2) Aportaciones							
h3) Comestros							
I Deuda Pública (I=1+2+3+4+5+6+7)							
1) Amortización de la Deuda Pública							
2) Intereses de la Deuda Pública							
3) Comisiones de la Deuda Pública							
4) Gastos de la Deuda Pública							
5) Costo por Coberturas							
6) Apoyos Financieros							
7) Adeudos de Ejercicios Fiscales Anteriores (ADEFAS)							
J Total de Egresos (J=I+H+G)	117,407,428.78	152,291,507.86	269,609,933.24	125,435,195.42	100,272,315.61	143,672,737.75	

Yesenia M.T.
 C.P. ALMA YESENIA MAYTORENA TERAN
 Subdirección de Administración y Finanzas

[Signature]
 C.P. CYNTHIA ZARAITH OROZCO ATONDO
 Dirección de Administración y Finanzas

Estado Analítico del Ejercicio Presupuesto de Egresos
Clasificación Económica (por Tipo de Gasto)

COMISION DE VIVIENDA DEL ESTADO DE SONORA

Del 01 de Enero al 31 de Diciembre de 2016


TRIMESTRE: CUARTO

(PESOS)

Concepto	Egresos Aprobado Anual (1)	Ampliaciones/ (Reducciones) (2)	Egresos Modificado Anual (3=1+2)	Egresos Devengado Acumulado (4)	Egresos Pagado Acumulado (5)	Subejercicio (6 = 3 - 4)
Gasto Corriente	17,407,425	7,473,295	24,880,720	24,873,720	24,873,720	7,000
Gasto de Capital	100,000,000	144,728,213	244,728,213	101,062,475	75,398,816	143,665,738
Amortización de la Deuda y Disminución de Pasivos			0			0
Pensiones y Jubilaciones			0			0
Participaciones			0			0
Total del Gasto	117,407,425	152,201,508	269,608,933	125,936,195	100,272,536	143,672,738

Yesenia M.T.

C.P. ALMA YESENIA MAYTORENA TERAN
Subdirección de Administración y Finanzas



C.P. CYNTHIA ZARAITH OROZCO ATONDO
Dirección de Administración y Finanzas

Sistema Estatal de Evaluación
 Estado Analítico del Ejercicio Presupuesto de Egresos
 Clasificación Administrativa (Por Unidad Administrativa)
 COMISION DE VIVIENDA DEL ESTADO DE SONORA
 Del 01 de Enero al 31 de Diciembre de 2016
 (PESOS).

TRIMESTRE: CUARTO

Clasificación Administrativa (Por Unidad Administrativa)	Egresos Aprobado Anual (1)	Ampliaciones/ (Reducciones) (2)	Egresos Modificado Anual (3=(1+2))	Egresos Devengado Acumulado (4)	Egresos Pagado Acumulado (5)	Subejercicio (6 = 3 - 4)
DIRECCION GENERAL	5,272,442	2,346,080	7,618,522	7,618,522	7,618,522	0
DIRECCION TECNICA	104,815,556	147,089,047	251,904,603	108,239,866	82,575,206	143,665,738
DIRECCION DE ADMINISTRACION Y FINANZAS	3,799,648	1,451,893	5,251,540	5,244,540	5,244,540	7,000
DIRECCION DE PROMOCION	2,228,135	752,999	2,981,134	2,981,134	2,981,134	0
DIRECCION DE RESERVAS TERRITORIALES	1,291,645	361,469	1,653,134	1,653,134	1,653,134	0
Total del Gasto	117,407,425	152,201,508	269,608,933	125,936,195	104,212,536	143,659,738

Yesenia M.T.
 C.P. ALMA YESENIA MAYTORENA TERAN
 Subdirección de Administración y Finanzas

[Signature]
 C.P. CYNTRIA ZARAHUACORCO AFENDO
 Dirección de Administración y Finanzas

Sistema Estatal de Evaluación
COMISION DE VIVIENDA DEL ESTADO DE SONORA
 Estado Analítico del Ejercicio del Presupuesto de Egresos Detallado - LDF

Clasificación Administrativa

Del 01 de Enero al 31 de Diciembre de 2016 (b)

(PESOS)

TRIMESTRE: CUARTO

Concepto (c)	Egresos						Subejercicio (e)
	Aprobado (d)	Ampliaciones/ (Reducciones)	Modificado	Devengado	Pagado		
I. Gasto No Etiquetado (I=A+B+C+D+E+F+G+H)	117,407,425.38	152,201,507.86	269,608,933.24	125,936,195.49	100,272,535.62		143,672,737.75
DIRECCION GENERAL	5,272,442.24	2,546,080.22	7,818,522.46	7,818,522.46	7,818,522.46		7,818,522.46
DIRECCION TECNICA	104,815,555.91	147,089,046.87	251,904,602.78	108,238,865.03	82,575,205.60		143,665,737.75
DIRECCION DE ADMINISTRACION Y FINANZAS	3,799,647.54	1,451,892.58	5,251,540.12	5,244,540.12	5,244,540.12		7,000.00
DIRECCION DE PROMOCION	2,228,135.07	752,998.94	2,981,134.01	2,981,134.01	2,981,133.57		
DIRECCION DE RESERVAS TERRITORIALES	1,291,644.62	361,489.25	1,653,133.87	1,653,133.87	1,653,133.87		
II. Gasto Etiquetado (II=A+B+C+D+E+F+G+H)							
DIRECCION GENERAL							
DIRECCION TECNICA							
DIRECCION DE ADMINISTRACION Y FINANZAS							
DIRECCION DE PROMOCION							
DIRECCION DE RESERVAS TERRITORIALES							
III. Total de Egresos (III = I + II)	117,407,425.38	152,201,507.86	269,608,933.24	125,936,195.49	100,272,535.62		143,672,737.75

Yesenia M.T.

C.P. ALMA YESENIA MAYTORENA TERAN
 Subdirección de Administración y Finanzas



C.P. CYNTHIA ZARATH OROZCO ATONDO
 Dirección de Administración y Finanzas

Sistema Estatal de Evaluación
 Estado Analítico del Ejercicio Presupuesto de Egresos
 Clasificación Administrativa (Por Poderes)

ETCA-II-11-B2

COMISION DE VIVIENDA DEL ESTADO DE SONORA


Del 01 de Enero al 31 de Diciembre de 2016
 (PESOS)

TRIMESTRE: CUARTO

Clasificación Administrativa (Por Poderes)	Egresos Aprobado Anual (1)	Ampliaciones/ (Reducciones) (2)	Egresos Modificado Anual (3=1+2)	Egresos Devengado Acumulado (4)	Egresos Pagado Acumulado (5)	Subejercicio (6=3-4)
Poder Ejecutivo	117,407,425	152,201,508	269,608,933	125,936,195	100,272,536	143,672,738
Poder Legislativo			0			0
Poder Judicial			0			0
Órganos Autónomos			0			0
Total del Gasto	117,407,425	152,201,508	269,608,933	125,936,195	100,272,536	143,672,738

Yessenia M.T.

C.P. ALMA YESENIA MAYTORENA TERAN
 Subdirección de Administración y Finanzas



C.P. CYNTHIA ZARATH-OROZCO ATONDO
 Dirección de Administración y Finanzas

Sistema Estatal de Evaluación
 Estado Analítico del Ejercicio Presupuesto de Egresos
 Clasificación Administrativa (Por Tipo de Organismos o Entidad Paraestatal)
COMISION DE VIVIENDA DEL ESTADO DE SONORA

Del 01 de Enero al 31 de Diciembre de 2016
 (PESOS)

TRIMESTRE: CUARTO

Concepto	Egresos Aprobado Anual (1)	Ampliaciones/ (Reducciones) (2)	Egresos Modificado Anual (3=1+2)	Egresos Devengado Acumulado (4)	Egresos Pagado Acumulado (5)	Subejercicio (6 = 3 - 4)
Entidades Paraestatales y Fideicomisos No Empresariales y No Financieros	117,407,425	152,201,508	269,608,933	125,936,195	100,272,536	143,672,738
Instituciones Públicas de la Seguridad Social			0			0
Entidades Paraestatales Empresariales No Financieras con Participación Estatal Mayoritaria			0			0
Fideicomisos Empresariales No Financieros con Participación Estatal Mayoritaria			0			0
Entidades Paraestatales Empresariales Financieras Monetarias con Participación Estatal Mayoritaria			0			0
Entidades Paraestatales Empresariales Financieras No Monetarias con Participación Estatal Mayoritaria			0			0
Fideicomisos Financieros Públicos con Participación Estatal Mayoritaria			0			0
Total del Gasto	117,407,425	152,201,508	269,608,933	125,936,195	100,272,536	143,672,738

Yessica N.T.

C.P. ALMA YESENIA MAYTORENA TERAN
 Subdirección de Administración y Finanzas



C.P. CYNTHIA ZARAITH OROZCO ATENCIO
 Dirección de Administración y Finanzas

Sistema Estatal de Evaluación
Estado Analítico del Ejercicio Presupuesto de Egresos
Clasificación Funcional (Finalidad y Función)
COMISION DE VIVIENDA DEL ESTADO DE SONORA
Del 01 de Enero al 31 de Diciembre de 2016
(PESOS)

ETCA-II-11-C

TRIMESTRE: CUARTO

Concepto	Egresos Aprobado Anual (1)	Ampliaciones/ (Reducciones) (2)	Egresos Modificado Anual (3=1+2)	Egresos Devengado Acumulado (4)	Egresos Pagado Acumulado (5)	Subejercicio (6 = 3 - 4)
Gobierno	0	0	0	0	0	0
Legislación			0			0
Justicia			0			0
Coordinación de la Política de Gobierno			0			0
Relaciones Exteriores			0			0
Asuntos Financieros y Hacendarios			0			0
Seguridad Nacional			0			0
Asuntos de Orden Público y Seguridad Interior			0			0
Otros Servicios Generales			0			0
Desarrollo Social	117,407,425	152,201,508	269,608,933	125,936,195	100,272,536	143,672,738
Protección Ambiental			0			0
Viviendas y Servicios a la Comunidad	117,407,425	152,201,508	269,608,933	125,936,195	100,272,536	143,672,738
Salud			0			0
Recreación, Cultura y Otras Manifestaciones Sociales			0			0
Educación			0			0
Protección Social			0			0
Otros Asuntos Sociales			0			0
Desarrollo Económico	0	0	0	0	0	0
Asuntos Económicos, Comerciales y Laborales en General			0			0
Agropecuaria, Silvicultura, Pesca y Caza			0			0
Combustibles y Energía			0			0
Minería, Manufacturas y Construcción			0			0
Transporte			0			0
Comunicaciones			0			0
Turismo			0			0
Ciencia, Tecnología e Innovación			0			0
Otras Industrias y Otros Asuntos Económicos			0			0
Otras No Clasificadas en funciones anteriores	0	0	0	0	0	0
Transacciones de la Deuda Pública / Costo financiero de la Deuda	0	0	0	0	0	0
Transferencias, Participaciones y Aportaciones entre Diferentes Niveles y Órdenes de gobierno			0			0
Sanearamiento del Sistema Financiero			0			0
Adeudos de ejercicios Fiscales Anteriores			0			0
Total del Gasto	117,407,425	152,201,508	269,608,933	125,936,195	100,272,536	143,672,738

Yesenia M.T.

C.P. ALMA YESENIA MAYTORENA TERAN
 Subdirección de Administración y Finanzas

Cynthia Zarith Orozco Atondo
 C.P. CYNTHIA ZARAITH OROZCO ATONDO
 Dirección de Administración y Finanzas

Sistema Estatal de Evaluación
COMISION DE VIVIENDA DEL ESTADO DE SONORA

ETCA-II-11-C1

Estado Analítico del Ejercicio del Presupuesto de Egresos Detallado - LDF


Clasificación Funcional (Finalidad y Función)

Del 01 de Enero al 31 de Diciembre de 2016 (b)

(PESOS)

TRIMESTRE: CUARTO

Concepto (c)	Egresos					Subejercicio (e)
	Aprobado (d)	Ampliaciones/ (Reducciones)	Modificado	Devengado	Pagado	
I. Gasto No Etiquetado (=A+B+C+D)	17,407,425.38	7,473,295.03	24,880,720.41	24,873,720.41	24,873,719.97	7,000.00
A. Gobierno (A=a1+a2+a3+a4+a5+a6+a7+a8)	-	-	-	-	-	-
a1) Legislación	-	-	-	-	-	-
a2) Justicia	-	-	-	-	-	-
a3) Coordinación de la Política de Gobierno	-	-	-	-	-	-
a4) Relaciones Exteriores	-	-	-	-	-	-
a5) Asuntos Financieros y Hacendarios	-	-	-	-	-	-
a6) Seguridad Nacional	-	-	-	-	-	-
a7) Asuntos de Orden Público y de Seguridad Interior	-	-	-	-	-	-
a8) Otros Servicios Generales	-	-	-	-	-	-
B. Desarrollo Social (B=b1+b2+b3+b4+b5+b6+b7)	17,407,425.38	7,473,295.03	24,880,720.41	24,873,720.41	24,873,719.97	7,000.00
b1) Protección Ambiental	-	-	-	-	-	-
b2) Vivienda y Servicios a la Comunidad	17,407,425.38	7,473,295.03	24,880,720.41	24,873,720.41	24,873,719.97	7,000.00
b3) Salud	-	-	-	-	-	-
b4) Recreación, Cultura y Otras Manifestaciones Sociales	-	-	-	-	-	-
b5) Educación	-	-	-	-	-	-
b6) Protección Social	-	-	-	-	-	-
b7) Otros Asuntos Sociales	-	-	-	-	-	-
C. Desarrollo Económico (C=c1+c2+c3+c4+c5+c6+c7+c8+c9)	-	-	-	-	-	-
c1) Asuntos Económicos, Comerciales y Laborales en General	-	-	-	-	-	-
c2) Agropecuaria, Silvicultura, Pesca y Caza	-	-	-	-	-	-
c3) Combustibles y Energía	-	-	-	-	-	-
c4) Minería, Manufacturas y Construcción	-	-	-	-	-	-



Sistema Estatal de Evaluación
COMISION DE VIVIENDA DEL ESTADO DE SONORA

ETCA-II-11-C1

Estado Analítico del Ejercicio del Presupuesto de Egresos Detallado - LDF
 Clasificación Funcional (Finalidad y Función)
 Del 01 de Enero al 31 de Diciembre de 2016 (b)

TRIMESTRE: CUARTO

Concepto (c)	Egresos					Subejercicio (e)
	Aprobado (d)	Ampliaciones/ (Reducciones)	Modificado	Devengado	Pagado	
c5) Transporte						
c6) Comunicaciones						
c7) Turismo						
c8) Ciencia, Tecnología e Innovación						
c9) Otras Industrias y Otros Asuntos Económicos						
D. Otras No Clasificadas en Funciones Anteriores (D=d1+d2+d3+d4)						
d1) Transacciones de la Deuda Pública / Costo Financiero de la Deuda						
d2) Transferencias, Participaciones y Aportaciones Entre Diferentes Niveles y Ordenes de Gobierno						
d3) Saneamiento del Sistema Financiero						
d4) Adeudos de Ejercicios Fiscales Anteriores						
II. Gasto Etiquetado (II=A+B+C+D)	100,000,000.00	144,728,212.83	244,728,212.83	101,062,475.08	75,398,815.65	143,665,737.75
A. Gobierno (A=a1+a2+a3+a4+a5+a6+a7+a8)						
a1) Legislación						
a2) Justicia						
a3) Coordinación de la Política de Gobierno						
a4) Relaciones Exteriores						
a5) Asuntos Financieros y Hacendarios						
a6) Seguridad Nacional						
a7) Asuntos de Orden Público y de Seguridad Interior						
a8) Otros Servicios Generales						
B. Desarrollo Social (B=b1+b2+b3+b4+b5+b6+b7)	100,000,000.00	144,728,212.83	244,728,212.83	101,062,475.08	75,398,815.65	143,665,737.75
b1) Protección Ambiental						
b2) Vivienda y Servicios a la Comunidad	100,000,000.00	144,728,212.83	244,728,212.83	101,062,475.08	75,398,815.65	143,665,737.75

Sistema Estatal de Evaluación

COMISION DE VIVIENDA DEL ESTADO DE SONORA

Estado Analítico del Ejercicio del Presupuesto de Egresos Detallado - LDF

Clasificación Funcional (Finalidad y Función)

Del 01 de Enero al 31 de Diciembre de 2016 (b)

(PESOS)

ETCA-II-11-C1

TRIMESTRE: CUARTO

Concepto (c)	Egresos					Subejercicio (e)
	Aprobado (d)	Ampliaciones/ (Reducciones)	Modificado	Devengado	Pagado	
b3) Salud						
b4) Recreación, Cultura y Otras Manifestaciones Sociales						
b5) Educación						
b6) Protección Social						
b7) Otros Asuntos Sociales						
C. Desarrollo Económico (C=c1+c2+c3+c4+c5+c6+c7+c8+c9)						
c1) Asuntos Económicos, Comerciales y Laborales en General						
c2) Agropecuaria, Silvicultura, Pesca y Caza						
c3) Combustibles y Energía						
c4) Minería, Manufacturas y Construcción						
c5) Transporte						
c6) Comunicaciones						
c7) Turismo						
c8) Ciencia, Tecnología e Innovación						
c9) Otras Industrias y Otros Asuntos Económicos						
D. Otras No Clasificadas en Funciones Anteriores (D=d1+d2+d3+d4)						
d1) Transacciones de la Deuda Pública / Costo Financiero de la Deuda						
d2) Transferencias, Participaciones y Aportaciones Entre Diferentes Niveles y Ordenes de Gobierno						
d3) Saneamiento del Sistema Financiero						
d4) Adeudos de Ejercicios Fiscales Anteriores						
III. Total de Egresos (II = I + II)	117,407,425.38	152,207,307.86	269,608,933.24	125,956,195.49	100,272,535.92	143,672,737.75

Cynthia M.T.

C.P. ALMA YESENIA MAYTORENA TERAN
Subdirección de Administración y Finanzas

C.P. CYNTHIA ZARAITH OROZCO ALONDO
Dirección de Administración y Finanzas

Sistema Estatal de Evaluación
Estado Analítico del Ejercicio Presupuesto de Egresos
Por Partida del Gasto
COMISION DE VIVIENDA DEL ESTADO DE SONORA
Del 01 de Enero al 31 de Diciembre de 2016
(PESOS)

ETCA-II-11-D

TRIMESTRE: CUARTO

Ejercicio del Presupuesto por Partida / Descripción		Egresos Aprobado Anual (1)	Ampliaciones/Reducciones (2)	Egresos Modificado Anual (3=1+2)	Egresos Devengado Acumulado (4)	Egresos Pagado Acumulado (5)	Subejercicio (6=3-4)	% Avance Anual (7=4/3)
1000	SERVICIOS PERSONALES							
1100	Remuneraciones al personal de carácter permanente	15,687,128.90	2,094,096.04	17,781,225.74	17,781,225.74	17,781,225.30		100%
113	Sueldo base al personal permanente	10,651,970.53	1,609,343.52	12,261,314.05	12,261,314.05	12,261,313.61		100%
11301	Sueldos	10,651,970.53	1,609,343.52	12,261,314.05	12,261,314.05	12,261,313.61		100%
11303	Remuneraciones Diversas	3,077,197.27	74,308.63	3,151,505.90	3,151,505.90	3,151,505.90		100%
11306	Riesgo laboral	1,285,048.28	11,736.74	1,296,785.02	1,296,785.02	1,296,785.02		100%
11307	Ayuda para habitación							
11308	Ayuda para despensa	999,918.96	1,395.00	1,001,313.96	1,001,313.96	1,001,313.96		100%
11309	Prima por riesgo laboral							
11310	Ayuda para energía eléctrica	4,602,271.83	1,520,972.79	6,123,244.62	6,123,244.62	6,123,244.18		100%
1300	Remuneraciones adicionales y especiales	687,534.19	930.36	688,464.55	688,464.55	688,464.55		100%
131	Primas por años de servicios efectivos prestados	413,798.84	78,459.85	492,258.69	492,258.69	492,258.69		100%
13101	Prima Quinquenal por Años de Servicio Efectivos Prest.	73,980.08		73,980.08	73,980.08	73,980.08		100%
132	Primas de vacaciones, dominical y gratificación de	73,980.08		73,980.08	73,980.08	73,980.08		100%
13201	Prima vacacional	339,818.76	78,459.85	418,278.61	418,278.61	418,278.61		100%
13202	Gratificación por fin de año	256,310.41	18,624.89	274,935.30	274,935.30	274,935.30		100%
13203	Compensación por ajuste de calendario	83,508.35	59,834.96	143,343.31	143,343.31	143,343.31		100%
13204	Compensación por bono navideño							
134	Compensaciones							
13403	Estímulos al personal de confianza							
1400	Seguridad Social							
141	Aportaciones de seguridad social	4,615,739.73	406,293.47	5,022,033.20	5,022,033.20	5,022,033.20		14%
14101	Cuotas por servicio médico del ISSSTESON	2,928,783.07	99,310.94	3,028,093.95	3,028,093.95	3,028,093.95		100%
14102	Cuotas por seguro de vida al ISSSTESON	776,535.58	26,615.75	803,151.37	803,151.37	803,151.37		100%
14103	Cuotas por seguro de retiro al ISSSTESON	97.70		97.70	97.70	97.70		100%
14104	Asignación para préstamos a corto plazo	1,606.24	18.36	1,624.60	1,624.60	1,624.60		100%
14105	Asignación para préstamos prendarios	46,066.49	1,180.61	47,267.10	47,267.10	47,267.10		100%
14106	Otras prestaciones de seguridad social							
14107	Cuotas para infraestructura, equipamiento y mantenimiento	1,916,095.12	20,893.89	1,936,989.01	1,936,989.01	1,936,989.01		100%
14108	Aportaciones para la atención de enfermedades prexist	88,095.39	6,388.68	94,484.07	94,484.07	94,484.07		100%
14110	Asignación para préstamos prendarios	54,180.00	43,069.00	97,249.00	97,249.00	97,249.00		100%
142	Aportaciones a fondos de vivienda	46,086.49	1,144.61	47,231.10	47,231.10	47,231.10		100%
14201	Cuotas al FOMISSSTESON	367,637.35	10,313.39	377,950.74	377,950.74	377,950.74		100%
143	Aportaciones al sistema para el retiro	367,637.35	10,313.39	377,950.74	377,950.74	377,950.74		100%
14301	Aportaciones al sistema para el retiro	1,319,319.37	296,669.14	1,615,988.51	1,615,988.51	1,615,988.51		100%
14303	Pagos por defunción, pensiones y jubilaciones	9,459.61	221.89	9,681.50	9,681.50	9,681.50		100%
144	Aportaciones para seguros	1,309,859.76	296,447.25	1,606,307.01	1,606,307.01	1,606,307.01		100%
1401	Aportaciones para el seguro de vida							
1402	Seguro por retiro estatal							
1403	Otras cuotas de seguros colectivos							
1404	Otros Seguros de Carácter Laboral							
00	Otras prestaciones sociales y económicas							
1	Cuotas para el fondo de ahorro y fondo de trabajo	5,619.80		5,619.80	5,619.80	5,619.80		100%
01	Aportaciones al fondo de ahorro de los trabajadores							
2	Indemnizaciones							
11	Indemnizaciones al personal	5,619.80		5,619.80	5,619.80	5,619.80		100%
12	Pago de liquidaciones							
4	Prestaciones contractuales	5,619.80		5,619.80	5,619.80	5,619.80		100%
10	Apoyo para canastilla de maternidad							
113	Ayuda para guardería a madres trabajadoras							
21	Bono de día de madres							
9	Otras prestaciones sociales y económicas							
01	Otras prestaciones							
10	Pago de estímulos a servidores públicos							
1	Estímulos							
04	Bono de puntualidad							

2000	MATERIALES Y SUMINISTROS	372,105.00	663,679.18	1,035,784.18	1,028,784.18	1,028,784.18	7,000.00	99%
2100	Materiales de administración	152,716.25	261,561.01	414,277.26	414,277.26	414,277.26	-	100%
211	Materiales, útiles y equipos menores de oficina	83,841.02	115,246.04	199,087.06	199,087.06	199,087.06	-	100%
21101	Materiales, útiles y equipos menores de oficina	83,841.02	115,246.04	199,087.06	199,087.06	199,087.06	-	100%
212	Materiales y útiles de impresión y reproducción	54,244.08	138,840.72	193,084.80	193,084.80	193,084.80	-	100%
21201	Materiales y útiles de impresión y reproducción	54,244.08	138,840.72	193,084.80	193,084.80	193,084.80	-	100%
213	Material estadístico y geográfico	-	-	-	-	-	-	-
21301	Material estadístico y geográfico	-	-	-	-	-	-	-
214	Materiales, útiles y equipos menores de tecnologías	-	-	-	-	-	-	-
21401	Materiales y útiles para el procesamiento de equipos y bienes informáticos	-	-	-	-	-	-	-
215	Material impreso e información digital	-	-	-	-	-	-	-
21501	Material para información	-	-	-	-	-	-	-
216	Material de limpieza	11,981.15	2,978.65	14,959.80	14,959.80	14,959.80	-	100%
21601	Material de limpieza	11,981.15	2,978.65	14,959.80	14,959.80	14,959.80	-	100%
217	Materiales y útiles de enseñanza	-	-	-	-	-	-	-
21701	Materiales educativos	-	-	-	-	-	-	-
218	Materiales para el registro e identificación de bienes	2,650.00	4,495.60	7,145.60	7,145.60	7,145.60	-	100%
21801	Placas, engomados, calcomanías y hologramas	2,650.00	4,495.60	7,145.60	7,145.60	7,145.60	-	100%
2200	Alimentos y utensilios	24,652.83	60,899.18	85,552.01	85,552.01	85,552.01	-	100%
221	Productos alimenticios para personas	24,652.83	60,899.18	85,552.01	85,552.01	85,552.01	-	100%
22101	Productos alimenticios para el personal de las instalaciones	15,430.83	60,399.18	75,830.01	75,830.01	75,830.01	-	100%
22105	Productos alimenticios para personal de centros de prestación de servicios	-	-	-	-	-	-	-
22106	Adquisición de agua potable	9,222.00	500.00	9,722.00	9,722.00	9,722.00	-	100%
2200	Productos químicos, farmacéuticos y de laboratorio	105.40	-	105.40	105.40	105.40	-	100%
251	Productos químicos básicos	-	-	-	-	-	-	-
25101	Productos químicos básicos	-	-	-	-	-	-	-
252	Fertilizantes, pesticidas y otros agroquímicos	-	-	-	-	-	-	-
25201	Fertilizantes, pesticidas y otros agroquímicos	-	-	-	-	-	-	-
253	Medicinas y productos farmacéuticos	105.40	-	105.40	105.40	105.40	-	100%
25301	Medicinas y productos farmacéuticos	105.40	-	105.40	105.40	105.40	-	100%
2600	Combustibles, lubricantes y aditivos	119,341.52	211,811.23	331,152.75	331,152.75	331,152.75	-	100%
261	Combustibles, lubricantes y aditivos	119,341.52	211,811.23	331,152.75	331,152.75	331,152.75	-	100%
26101	Combustibles	119,166.67	211,811.23	330,977.90	330,977.90	330,977.90	-	100%
26102	Lubricantes y aditivos	174.85	-	174.85	174.85	174.85	-	100%
2700	Vestuario, blancos, prendas de producción y artes	65,100.00	126,526.76	191,626.76	184,626.76	184,626.76	7,000.00	96%
271	Vestuario y uniformes	65,100.00	126,526.76	191,626.76	184,626.76	184,626.76	7,000.00	96%
27101	Vestuario y uniformes	65,100.00	126,526.76	191,626.76	184,626.76	184,626.76	7,000.00	96%
2900	Herramientas, refacciones y accesorios menores	10,189.00	2,881.00	13,070.00	13,070.00	13,070.00	-	100%
291	Herramientas menores	-	1,891.00	1,891.00	1,891.00	1,891.00	-	100%
29101	Herramientas menores	-	1,891.00	1,891.00	1,891.00	1,891.00	-	100%
292	Refacciones y Accesorios Menores de Edificios	-	-	-	-	-	-	-
29201	Refacciones y Accesorios Menores de Edificios	-	-	-	-	-	-	-
293	Refacciones y Accesorios menores de mobiliario y equipo de administración, educación	-	-	-	-	-	-	-
29301	Refacciones y Accesorios menores de mobiliario y equipo de administración, educacional y rec	-	-	-	-	-	-	-
294	Refacciones y accesorios menores de equipo de co	10,189.00	990.00	11,179.00	11,179.00	11,179.00	-	100%
29401	Refacciones y accesorios menores de equipo de comp	10,189.00	990.00	11,179.00	11,179.00	11,179.00	-	100%
3000	SERVICIOS GENERALES	1,348,191.48	4,715,519.01	6,063,710.49	6,063,710.49	6,063,710.49	-	100%
3100	Servicios básicos	153,044.32	114,239.51	267,283.83	267,283.83	267,283.83	-	100%
311	Energía eléctrica	15,397.32	560.67	15,957.99	15,957.99	15,957.99	-	100%
31101	Energía eléctrica	15,397.32	560.67	15,957.99	15,957.99	15,957.99	-	100%
31103	Servicios e instalaciones para centros escolares	-	-	-	-	-	-	-
312	Gas	-	-	-	-	-	-	-
31201	Gas	-	-	-	-	-	-	-
313	Agua	14,882.00	-	14,882.00	14,882.00	14,882.00	-	100%
31301	Agua	14,882.00	-	14,882.00	14,882.00	14,882.00	-	100%
314	Telefonía tradicional	115,112.01	99,693.84	214,811.85	214,811.85	214,811.85	-	100%
31401	Telefonía tradicional	115,112.01	99,693.84	214,811.85	214,811.85	214,811.85	-	100%
318	Servicios postales y telegráficos	7,652.99	13,979.00	21,631.99	21,631.99	21,631.99	-	100%
31801	Servicio postal	7,652.99	13,979.00	21,631.99	21,631.99	21,631.99	-	100%
3200	Servicios de arrendamiento	303,217.26	1,857,589.69	2,160,806.95	2,160,806.95	2,160,806.95	-	100%
322	Arrendamiento de Edificios	200,555.43	1,507,867.05	1,708,422.48	1,708,422.48	1,708,422.48	-	100%
32201	Arrendamiento de Edificios	200,555.43	1,507,867.05	1,708,422.48	1,708,422.48	1,708,422.48	-	100%
323	Arrendamiento de mobiliario y equipo de administra	52,661.83	29,976.12	82,637.95	82,637.95	82,637.95	-	100%
32301	Arrendamiento de Muebles, Maquinaria y Equipo	52,661.83	29,976.12	82,637.95	82,637.95	82,637.95	-	100%
32302	Arrendamiento de equipo y bienes informáticos	-	-	-	-	-	-	-
325	Arrendamiento de equipo de transporte	50,000.00	319,746.52	369,746.52	369,746.52	369,746.52	-	100%

32501	Arrendamiento de equipo de transporte	50,000.00	319,746.52	369,746.52	369,746.52	369,746.52	-	100%
326	Arrendamiento maquinaria, otros equipos y herramientas							
32601	Arrendamiento maquinaria, otros equipos y herramientas							
327	Arrendamiento de activos intangibles							
32701	Patentes, regalías y otros							
329	Otros arrendamientos							
32901	Otros arrendamientos							
3300	Servicios profesionales, científicos, técnicos y otros servicios	180,517.58	380,523.12	561,040.70	561,040.70	561,040.70	-	100%
331	Servicios legales, de contabilidad, auditorías y relaciones	95,764.60	276,349.78	372,114.38	372,114.38	372,114.38	-	100%
33101	Servicios legales, de contabilidad, auditorías y relaciones	95,764.60	276,349.78	372,114.38	372,114.38	372,114.38	-	100%
33102	Aseorías asociadas a convenios, tratados							
332	Servicios de diseño, arquitectura, Ingeniería							
33201	Servicios de diseño, arquitectura, Ingeniería							
333	Servicios de consultoría en tecnologías de la Información	4,500.00	3,034.20	7,534.20	7,534.20	7,534.20	-	100%
33301	Servicios de Informática	4,500.00	3,034.20	7,534.20	7,534.20	7,534.20	-	100%
334	Servicios de capacitación	22,712.00		22,712.00	22,712.00	22,712.00	-	100%
33401	Servicios de capacitación	22,712.00		22,712.00	22,712.00	22,712.00	-	100%
336	Servicios de apoyo administrativo, traducción, fotocopiado e impresión	57,540.98	101,139.14	158,680.12	158,680.12	158,680.12	-	100%
33603	Impresiones y publicaciones oficiales	57,540.98	101,139.14	158,680.12	158,680.12	158,680.12	-	100%
33604	Edictos							
3400	Servicios financieros, bancarios y comerciales	40,443.12	24,855.39	65,298.51	65,298.51	65,298.51	-	100%
341	Servicios financieros y bancarios	35,443.12		35,443.12	35,443.12	35,443.12	-	100%
34101	Servicios financieros y bancarios	35,443.12		35,443.12	35,443.12	35,443.12	-	100%
347	Fletes y maniobras	5,000.00	24,855.39	29,855.39	29,855.39	29,855.39	-	100%
34701	Fletes y maniobras	5,000.00	24,855.39	29,855.39	29,855.39	29,855.39	-	100%
3500	Servicios de mantenimiento y conservación e instalación	270,136.58	853,701.01	1,123,837.59	1,123,837.59	1,123,837.59	-	100%
351	Conservación y mantenimiento menor de inmuebles	203,700.00	600,978.94	804,678.94	804,678.94	804,678.94	-	100%
35101	Mantenimiento y conservación de inmuebles	203,700.00	600,978.94	804,678.94	804,678.94	804,678.94	-	100%
35102	Mantenimiento y conservación de áreas deportivas, instalaciones, reparación y mantenimiento de mobiliario y equipo de administración, educacional	18,442.55	4,311.22	22,753.77	22,753.77	22,753.77	-	100%
35201	Mantenimiento y conservación de mobiliario y equipo	18,442.55	4,311.22	22,753.77	22,753.77	22,753.77	-	100%
35202	Mantenimiento y conservación de mobiliario y equipo para escuelas, laboratorios y talleres							
353	Instalación, reparación y mantenimiento de equipo de cómputo y tecnologías de información	28,800.00	81,519.21	110,319.21	110,319.21	110,319.21	-	100%
35301	Instalaciones	28,800.00	75,589.20	104,389.20	104,389.20	104,389.20	-	100%
35302	Mantenimiento y conservación de bienes informáticos		5,930.01	5,930.01	5,930.01	5,930.01	-	100%
355	transporte	14,694.03	153,991.64	168,685.67	168,685.67	168,685.67	-	100%
35501	Mantenimiento de equipo de transporte	14,694.03	153,991.64	168,685.67	168,685.67	168,685.67	-	100%
359	Servicios de jardinería y fumigación	4,500.00	12,900.00	17,400.00	17,400.00	17,400.00	-	100%
35901	Servicios de jardinería y fumigación	4,500.00	12,900.00	17,400.00	17,400.00	17,400.00	-	100%
3600	Servicios de comunicación social y publicidad	10,000.00	31,709.64	41,709.64	41,709.64	41,709.64	-	100%
361	Difusión por radio, televisión y otros medios de mensajes sobre programas y actividades gubernamentales	10,000.00	31,709.64	41,709.64	41,709.64	41,709.64	-	100%
36101	Mensajes sobre programas y actividades gubernamentales	10,000.00	31,709.64	41,709.64	41,709.64	41,709.64	-	100%
3700	Servicios de traslado y viáticos	215,399.07	975,117.84	1,190,516.91	1,190,516.91	1,190,516.91	-	100%
371	Pasajes aéreos	58,030.00	268,718.00	326,748.00	326,748.00	326,748.00	-	100%
37101	Pasajes aéreos	58,030.00	268,718.00	326,748.00	326,748.00	326,748.00	-	100%
372	Pasajes terrestres	9,362.98	23,397.60	32,760.58	32,760.58	32,760.58	-	100%
37201	Pasajes terrestres	9,362.98	23,397.60	32,760.58	32,760.58	32,760.58	-	100%
37301	Pasajes Marítimos, Lacustres y Fluviales para labores en campo y Supervisión							
375	Viáticos en el país	132,804.09	675,602.24	808,406.33	808,406.33	808,406.33	-	100%
37501	Viáticos en el país	98,535.40	559,991.93	658,527.33	658,527.33	658,527.33	-	100%
37502	Gastos de camino	34,268.69	115,610.31	149,879.00	149,879.00	149,879.00	-	100%
379	Otros servicios de traslado y hospedaje	15,202.00	7,400.00	22,602.00	22,602.00	22,602.00	-	100%
37901	Cuotas	14,007.00	5,000.00	19,007.00	19,007.00	19,007.00	-	100%
37902	Gastos para operativo y trabajos de campo	1,195.00	2,400.00	3,595.00	3,595.00	3,595.00	-	100%
3800	Servicios oficiales	170,433.55	455,136.78	625,570.33	625,570.33	625,570.33	-	100%
381	Gastos de ceremonial	16,777.54	135,290.65	152,068.19	152,068.19	152,068.19	-	100%
38101	Gastos de ceremonial	16,777.54	135,290.65	152,068.19	152,068.19	152,068.19	-	100%
382	Gastos de orden social y cultural	30,656.01	78,398.38	109,054.39	109,054.39	109,054.39	-	100%
38201	Gastos de orden social y cultural	30,656.01	78,398.38	109,054.39	109,054.39	109,054.39	-	100%
383	Congresos y convenciones	116,000.00	225,558.00	341,558.00	341,558.00	341,558.00	-	100%
38301	Congresos y convenciones	116,000.00	225,558.00	341,558.00	341,558.00	341,558.00	-	100%
384	Exposiciones							

38401	Exposiciones								
385	Gastos de representación	7,000.00	15,889.75	22,889.75	22,889.75	22,889.75		-	100%
38501	Gastos de atención y promoción	7,000.00	15,889.75	22,889.75	22,889.75	22,889.75		-	100%
3900	Otros servicios generales	5,000.00	22,646.03	27,646.03	27,646.03	27,646.03		-	100%
392	Impuestos y derechos	5,000.00	18,184.00	23,184.00	23,184.00	23,184.00		-	100%
39201	Impuestos y derechos	5,000.00	18,184.00	23,184.00	23,184.00	23,184.00		-	100%
393	Impuestos y derechos de importación							-	
39301	Impuestos y derechos de importación							-	
395	Penas, multas, accesorios y actualizaciones		4,462.03	4,462.03	4,462.03	4,462.03		-	100%
39501	Penas, multas, accesorios y actualizaciones		4,462.03	4,462.03	4,462.03	4,462.03		-	100%
396	Otros gastos por responsabilidades							-	
39601	Otros gastos por responsabilidades							-	
6000	INVERSION EN INFRAESTRUCTURA PARA EL DESA	100,000,000.00	144,728,212.83	244,728,212.83	101,062,475.08	75,398,815.65	143,665,737.75		41%
611	Edificación Habitacional	100,000,000.00	144,728,212.83	244,728,212.83	101,062,475.08	75,398,815.65	143,665,737.75		41%
61101	Remodelación y Mejoramiento	7,581,798.14		7,581,798.14	7,581,798.14	7,581,798.14		-	100%
61102	Construcción y Ampliación							-	
61103	Pie de Casa							-	
61107	Lote de Materiales							-	
61108	Lotes y Servicios							-	
61110	Subsidios							-	
61112	Estudios y Proyectos							-	
61113	Empleo Temporal							-	
61114	Indirectos para obra en edificaciones	1,998,163.19		1,998,163.19	1,998,163.19	1,998,163.19		-	100%
61120	Programa de Desarrollo Regional							-	
61400	División de terrenos y construcción							-	
61401	Construcción	25,677,239.11		25,677,239.11	5,669,808.49	5,158,075.30	20,007,430.62		22%
61402	Ampliación	64,501,385.00	144,728,212.83	209,229,597.83	85,571,290.70	60,419,364.46	123,658,307.13		41%
61406	Estudios y Proyectos	241,414.56		241,414.56	241,414.56	241,414.56		-	100%
612	Edificación No Habitacional							-	
61201	Construcción							-	
6200	Obras públicas en bienes propios							-	
622	Edificación no habitacional							-	
62402	Construcción							-	
	Total del Gasto	117,407,425.38	152,201,507.86	269,608,933.24	125,936,195.49	100,272,535.63	143,672,737.75		47%

03-DGPE-F13-REV-01

Yesenia M.T

C.P. ALMA YESENIA MAYTORENA TERAN
Subdirección de Administración y Finanzas

C.P. CYNTHIA ZARATHI GONZALEZ ATONDO
Dirección de Administración y Finanzas

Sistema Estatal de Evaluación
Estado Analítico del Ejercicio de Presupuesto de Egresos- Detallado – LDF
(Clasificación de Servicios Personales por Categoría)
COMISION DE VIVIENDA DEL ESTADO DE SONORA
Del 01 de Enero al 31 de Diciembre de 2016 (b)
(PESOS)

ETCA-II-11-E

TRIMESTRE: CUARTO

Concepto (c)	Egresos					Subejercicio (e)
	Aprobado (d)	Ampliaciones/ (Reducciones)	Modificado	Devengado	Pagado	
I. Gasto No Etiquetado (I=A+B+C+D+E+F)	15,687,128.90	2,094,096.84	17,781,225.74	17,781,225.74	17,781,225.30	
A. Personal Administrativo y de Servicio Público	15,687,128.90	2,094,096.84	17,781,225.74	17,781,225.74	17,781,225.30	
B. Magisterio						
C. Servicios de Salud (C=c1+c2)						
c1) Personal Administrativo						
c2) Personal Médico, Paramédico y afín						
D. Seguridad Pública						
E. Gastos asociados a la implementación de nuevas leyes federales o reformas a las mismas (E = e1 + e2)						
e1) Nombre del Programa o Ley 1						
e2) Nombre del Programa o Ley 2						
F. Sentencias laborales definitivas						
II. Gasto Etiquetado (II=A+B+C+D+E+F)						
A. Personal Administrativo y de Servicio Público						
B. Magisterio						
C. Servicios de Salud (C=c1+c2)						
c1) Personal Administrativo						
c2) Personal Médico, Paramédico y afín						
D. Seguridad Pública						
E. Gastos asociados a la implementación de nuevas leyes federales o reformas a las mismas (E = e1 + e2)						
e1) Nombre del Programa o Ley 1						
e2) Nombre del Programa o Ley 2						
F. Sentencias laborales definitivas						
III. Total del Gasto en Servicios Personales (III = I + II)	15,687,128.90	2,094,096.84	17,781,225.74	17,781,225.74	17,781,225.30	

Yesenia M.T

C.P. ALMA YESENIA MAYTORENA TERAN
 Subdirección de Administración y Finanzas

[Signature]

C.P. CYNTHIA ZARAITH OROZCO ATONDO
 Dirección de Administración y Finanzas

Sistema Estatal de Evaluación
Conciliación entre los Egresos Presupuestarios y los Gastos Contables
COMISION DE VIVIENDA DEL ESTADO DE SONORA
Al 31 Diciembre de 2016

ETCA-II-11-F

Pesos

TRIMESTRE: CUARTO

1. Total de Egresos Presupuestarios		125,936,195.49
--	--	-----------------------

(MENOS)

2. Egresos Presupuestarios no contables		101,062,475.08
Mobiliario y equipo de administración		
Mobiliario y equipo educacional y recreativo		
Equipo e instrumental médico y de laboratorio		
Vehiculos y equipo de transporte		
Equipo de defensa y seguridad		
Maquinaria, otros equipos y herramientas		
Arctivos biológicos		
Bienes inmuebles		
Activos intangibles		
Obra pública en bienes propios		
Acciones y participaciones de capital		
Compra de títulos y valores		
Inversiones en fideicomisos, mandatos y otros análogos		
Provisiones para contingencias y otras erogaciones especiales		
Armonización de la deuda pública		
Adeudos de ejercicios fiscales anteriores (ADEFAS)		
Otros Egresos Presupuestales No Contables	101,062,475.08	

(MAS)

3. Gastos contables no presupuestarios		770,271.08
Estimaciones, depreciaciones, deterioros, obsolescencia y amortizaciones	770,271.08	
Provisiones		
Disminución de inventarios		
Aumento por insuficiencia de estimaciones por pérdida o deterioro u obsolescencia		
Aumento por insuficiencia de provisiones		
Otros gastos		
Otros Gastos Contables No Presupuestales		
4. Total de Gasto Contable (4= 1 - 2 + 3)		25,643,991.49

Yesenia M.T
 C.P. ALMA YESENIA MAYTORENA TERAN
 Subdirección de Administración y Finanzas


 C.P. CYNTHIA ZARAITH OROZCO ATONDO
 Dirección de Administración y Finanzas

Sistema Estatal de Evaluación
 Endeudamiento Neto
 COMISION DE VIVIENDA DEL ESTADO DE SONORA
 Del 01 de Enero al 31 de Diciembre de 2016
 (pesos)

ETCA-II-12

TRIMESTRE: CUARTO

Identificación del crédito o Instrumento	Contratación / Colocación	Amortización	Endeudamiento Neto
	A	B	C=A-B
Créditos Bancarios			
1			
2			
3			
4			
5	"NADA QUE INFORMAR EN ESTE APARTADO"		0.00
6			
7			
8			
9			
10			
Total Créditos Bancarios	0.00	0.00	0.00
Otros Instrumentos de Deuda			
1			
2			
3			
4			
5			
6			
7			
8			
9			
10			
Total Otros Instrumentos de Deuda	0.00	0.00	0.00
TOTAL	0.00	0.00	0.00

*Bajo protesta de decir verdad declaramos que los Estados Financieros y sus Notas, son razonablemente correctos y son responsabilidad del emisor

Yesenia M.T.
 C.P. ALMA YESENIA MAYTORENA TERAN
 Subdirección de Administración y Finanzas


 C.P. CYNTHIA ZARATH OROZCO ATONDO
 Dirección de Administración y Finanzas

Sistema Estatal de Evaluación
Intereses de la Deuda
COMISION DE VIVIENDA DEL ESTADO DE SONORA
Del 01 de Enero al 31 de Diciembre de 2016

ETCA-II-13

(pesos)

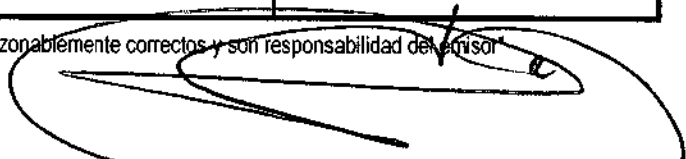
TRIMESTRE: CUARTO

Identificación del crédito o Instrumento	Devengado	Pagado
Créditos Bancarios		
1		
2		
3		
4		
5		
6		
7		
8		
9		
10		
Total de Interéses Créditos Bancarios	0.00	0.00
Otros Instrumentos de Deuda		
1		
2		
3		
4		
5		
6		
7		
8		
9		
10		
Total Intereses Otros Instrumentos de Deuda	0.00	0.00
TOTAL	0.00	0.00

*Bajo protesta de decir verdad declaramos que los Estados Financieros y sus Notas, son razonablemente correctos y son responsabilidad del emisor

Yesenia M.T.

C.P. ALMA YESENIA MAYTORENA TERAN
Subdirección de Administración y Finanzas



C.P. CYNTHIA ZARATH OROZCO ATONDO
Dirección de Administración y Finanzas

Sistema Estatal de Evaluación
Gasto Por Categoría Programática
COMISION DE VIVIENDA DEL ESTADO DE SONORA
 Del 01 de Enero al 31 de Diciembre de 2016

ETCA-III-14

TRIMESTRE: CUARTO

(PESOS)

Concepto	Egresos Aprobado Anual (1)	Ampliaciones/ (Reducciones) (2)	Egresos Modificado Anual (3=1+2)	Egresos Devengado Anual (4)	Egresos Pagado Anual (5)	Subejercicio (6 = 3 - 4)
Programas						
Subsidios:	117,407,425	152,201,508	269,608,933	125,936,195	100,272,536	143,672,738
Sector Social y Privado o Estados y Municipios	117,407,425	152,201,508	269,608,933	125,936,195	100,272,536	143,672,738
Sujetos a Reglas de Operación			0			0
Otros Subsidios			0			0
Desempeño de las Funciones:	0	0	0	0	0	0
Prestación de Servicios Públicos			0			0
Provisión de Bienes Públicos			0			0
Planeación, Seguimiento y Evaluación de Políticas Públicas			0			0
Promoción y Fomento			0			0
Regulación y Supervisión			0			0
Funciones de las Fuerzas Armadas (Unicamente el Gobierno Federal)			0			0
Específicos			0			0
Proyectos de Inversión			0			0
Administrativos y de Apoyos	0	0	0	0	0	0
Apoyo al Proceso Presupuestario y para Mejorar la Eficiencia Institucional			0			0
Apoyo a la Función Pública y al Mejoramiento de la Gestión			0			0
Operaciones Ajenas			0			0
Compromisos	0	0	0	0	0	0
Obligaciones de Cumplimiento de Resolución Jurisdiccional			0			0
Desastres Naturales			0			0
Obligaciones	0	0	0	0	0	0
Pensiones y Jubilaciones			0			0
Aportaciones a la Seguridad Social			0			0
Aportaciones a Fondos de Estabilización			0			0
Aportaciones a Fondos de Inversión y Reestructura de Pensiones			0			0
Programas de gasto Federalizado (Gobierno Federal)	0	0	0	0	0	0
Gasto Federalizado			0			0
Participaciones a Entidades Federativas y Municipios			0			0
Costo Financiero, Deuda o Apoyo a Deudores y Ahorradores de la Banca			0			0
Adeudos de Ejercicios Fiscales Anteriores			0			0
Total del Gasto	117,407,425	152,201,508	269,608,933	125,936,195	100,272,536	143,672,738

Yesenia M.T.

C.P. ALMA YESENIA MAYTORENA TERAN
 Subdirección de Administración y Finanzas

C.P. CYNTHIA ZARAITH OROZCO ATONDO
 Dirección de Administración y Finanzas



GOBIERNO DEL ESTADO DE SONORA FICHA TECNICA PARA SEGUIMIENTO Y EVALUACION DE INDICADORES DE PROYECTOS Y PROCESOS

NUMERO Y NOMBRE DEL PROGRAMA:		38 - VIVIENDA DIGNA	
NOMBRE DEL PROYECTO:		MEJORAMIENTO DE VIVIENDA URBANA RURAL E INDIGENA	
CLAVE PROGRAMATICA:		2111113Z9G022225026	
UNIDAD RESPONSABLE:	COMISIÓN DE VIVIENDA DEL ESTADO DE SONORA	UNIDAD EJECUTORA:	DIRECCIÓN GENERAL
OBJETIVO DEL PROYECTO:		ATENCIÓN A FAMILIAS QUE CUENTAN CON UNA VIVIENDA, PERO CON ESPACIOS NO TERMINADOS O CONCLUIDOS COMO TECHOS, ACABADOS EN MUROS O PISOS DE TIERRA, POR LO QUE VIVEN EN CONDICIONES PRECARIAS.	
DATOS DEL INDICADOR			
NOMBRE INDICADOR:		INDICE DE MEJORA EN LA CALIDAD DE VIDA POR LA EJECUCIÓN DE ACCIONES DE VIVIENDA	
UNIDAD DE MEDIDA:	ACCIÓN	TIPO:	DE GESTIÓN
RESULTADO ESPERADO:		REDUCIR EL GRADO DE POBLACIÓN EN HACINAMIENTO EN EL ESTADO.	
FORMULA CALCULO:		(POBLACIÓN TOTAL DEL ESTADO/ POBLACIÓN ATENDIDA CON ACCIONES DE VIVIENDA) / 5 PERSONAS POR FAMILIA	
INTERPRETACION:		NO. DE ACCIONES DE VIVIENDA QUE PERMITAN REDUCIR EL GRADO DE HACINAMIENTO EN EL ESTADO.	
DIMENSION DEL INDICADOR:	COBERTURA	SENTIDO:	ASCENDENTE
VALOR:	ACUMULABLE	FRECUENCIA MEDICION:	TRIMESTRAL

AVANCE DEL INDICADOR:				TRIMESTRE			TRIMESTRE 4	
META ANUAL	AVANCE DEL TRIMESTRE			AVANCE ACUMULADO			AVANCE RESPECTO DE LA META ANUAL	SEMAFORO
	PROGRAMADO	ALCANZADO	%	PROGRAMADO	ALCANZADO	%		
5500	1500	2641	176.06	5500	5504	100.07	100.07	verde
EVALUACIÓN CUALITATIVA				LA META SE ALCANZÓ EN SU TOTALIDAD YA QUE LOS CONVENIOS Y PROGRAMAS CON LAS ONAVIS SE ENCUENTRAN AUTORIZADOS, 441 SON DEL TERCER TRIMESTRE PERO DEBIDO A UN ERROR EN LA CAPTURA NO FUERON CAPTURADOS				
PROSPECTIVA				SE CUMPLIERON LAS METAS.				
FACTOR DE COMPARACIÓN				NO APLICA				

3




GOBIERNO DEL ESTADO DE SONORA FICHA TECNICA PARA SEGUIMIENTO Y EVALUACION DE INDICADORES DE PROYECTOS Y PROCESOS

NUMERO Y NOMBRE DEL PROGRAMA:		38 - VIVIENDA DIGNA	
NOMBRE DEL PROYECTO:		UNIDAD BÁSICA DE VIVIENDA RURAL E INDÍGENA	
CLAVE PROGRAMATICA:		211111379G022225027	
UNIDAD RESPONSABLE:	COMISIÓN DE VIVIENDA DEL ESTADO DE SONORA	UNIDAD EJECUTORA:	DIRECCIÓN GENERAL
OBJETIVO DEL PROYECTO:		ATENDER A LAS FAMILIAS INDÍGENAS Y COMUNIDADES RURALES QUE CUENTEN CON UN JACAL, CHOZA O CUARTO DE CARTÓN CON LA CONSTRUCCIÓN DE UN MÓDULO BÁSICO DE VIVIENDA.	
DATOS DEL INDICADOR			
NOMBRE INDICADOR:		INDICE DE ATENCIÓN A LA POBLACIÓN CON OTORGAMIENTO DE UNIDADES BÁSICAS DE VIVIENDA	
UNIDAD DE MEDIDA:	ACCIÓN	TIPO:	DE GESTIÓN
RESULTADO ESPERADO:		REDUCIR EL GRADO DE POBLACIÓN EN HACINAMIENTO EN EL ESTADO.	
FORMULA CALCULO:		$(\text{POBLACIÓN TOTAL DEL ESTADO} / \text{POBLACIÓN ATENDIDA CON ACCIONES DE VIVIENDA}) / 5$ PERSONAS POR FAMILIA	
INTERPRETACION:		NÚMERO DE ACCIONES DE VIVIENDA REALIZADAS EN EL ESTADO	
DIMENSION DEL INDICADOR:	COBERTURA	SENTIDO:	ASCENDENTE
VALOR:	ACUMULABLE	FRECUENCIA MEDICION:	TRIMESTRAL

AVANCE DEL INDICADOR:				TRIMESTRE			TRIMESTRE 4	
META ANUAL	AVANCE DEL TRIMESTRE			AVANCE ACUMULADO			AVANCE RESPECTO DE LA META ANUAL	SEMAFORO
	PROGRAMADO	ALCANZADO	%	PROGRAMADO	ALCANZADO	%		
53	10	248	2480	53	249	469.81	469.81	verde
EVALUACIÓN CUALITATIVA		LA META SE ALCANZÓ EN SU TOTALIDAD YA QUE LOS CONVENIOS Y PROGRAMAS CON LAS ONAVIS SE ENCUENTRAN AUTORIZADOS.						
PROSPECTIVA		SE ALCANZÓ LA META.						
FACTOR DE COMPARACIÓN		NO APLICA						

3

 <p>ESTADO DE SONORA</p>	<p>GOBIERNO DEL ESTADO DE SONORA FICHA TECNICA PARA SEGUIMIENTO Y EVALUACION DE INDICADORES DE PROYECTOS Y PROCESOS</p>
--	--

NUMERO Y NOMBRE DEL PROGRAMA:		38 - VIVIENDA DIGNA	
NOMBRE DEL PROYECTO:		AMPLIACIÓN DE LA VIVIENDA URBANA, RURAL E INDÍGENA	
CLAVE PROGRAMATICA:		211111329G022225028	
UNIDAD RESPONSABLE:	COMISIÓN DE VIVIENDA DEL ESTADO DE SONORA	UNIDAD EJECUTORA:	DIRECCIÓN GENERAL
OBJETIVO DEL PROYECTO:		ATENDER A FAMILIAS QUE CUENTAN CON UNA VIVIENDA DE MATERIAL PERO EN UN ESPACIO MUY REDUCIDO, EN CONDICIONES PRECARIAS Y DE HACINAMIENTO.	
DATOS DEL INDICADOR			
NOMBRE INDICADOR:		INDICE DE MEJORA EN LA CALIDAD DE VIDA DE LA POBLACIÓN DEL ESTADO POR LA EJECUCIÓN DE ACCIONES DE VIVIENDA	
UNIDAD DE MEDIDA:	ACCIÓN	TIPO:	DE GESTIÓN
RESULTADO ESPERADO:		REDUCIR EL GRADO DE HACINAMIENTO EN EL ESTADO	
FORMULA CALCULO:		$(\text{POBLACIÓN TOTAL DEL ESTADO} / \text{POBLACIÓN ATENDIDA CON ACCIONES DE VIVIENDA}) / 5$ PERSONAS POR FAMILIA	
INTERPRETACION:		NO ACCIONES DE VIVIENDA QUE PERMITAN REDUCIR EL GRADO DE HACINAMIENTO EN EL ESTADO	
DIMENSION DEL INDICADOR:	COBERTURA	SENTIDO:	ASCENDENTE
VALOR:	ACUMULABLE	FRECUENCIA MEDICION:	TRIMESTRAL

AVANCE DEL INDICADOR:				TRIMESTRE			TRIMESTRE 4	
META ANUAL	AVANCE DEL TRIMESTRE			AVANCE ACUMULADO			AVANCE RESPECTO DE LA META ANUAL	SEMAFORO
	PROGRAMADO	ALCANZADO	%	PROGRAMADO	ALCANZADO	%		
3020	1000	2201	220.1	3020	3028	100.26	100.26	verde
EVALUACIÓN CUALITATIVA		LA META SE ALCANZÓ EN SU TOTALIDAD YA QUE LOS CONVENIOS Y PROGRAMAS CON LAS ONAVIS SE ENCUENTRAN AUTORIZADOS.						
PROSPECTIVA		SE ALCANZÓ LA META						
FACTOR DE COMPARACIÓN		NO APLICA						

3

**SISTEMA ESTATAL DE EVALUACIÓN
PROGRAMA OPERATIVO ANUAL 2016**

ETCA III-15-A
POA - 2016

Unidad Responsable		COMISION DE VIVIENDA DEL ESTADO DE SONORA												Trimestre:	4o.										
Información Programática													Alcance		Total	% Avance Anual									
Unidad Ejecutora	Eje Rector	Refo	Estrategia	Prog. Estatal	Proceso	Indicador	Descripción	Unidad de Medida	Frecuencia de medición	Meta Anual	Programado						Modificado								
											I TRIM	II TRIM	III TRIM	IV TRIM	I TRIM	II TRIM	III TRIM	IV TRIM	I TRIM	II TRIM	III TRIM	IV TRIM			
960	4						DIRECCION GENERAL Todos los sonorenses todas las oportunidades Ampliar las posibilidades de Accesos a una Vivienda Digna Impulsar el desarrollo de comunidades y localidades a través de políticas orientadas al fortalecimiento de la infraestructura.																		
	10	1.1.1					Vivienda digna Unidad Básica de Vivienda Rural e Indígena																		
	14			38	O27	1	Índice de Atención a la población con otorgamiento de unidades básicas de vivienda Fomentar y poner al alcance de las familias más necesitadas las facilidades para que cuenten con vivienda digna.	Acción de Vivienda		53	3	20	20	10	1	0	0	248	1	0	0	0	248	249	470%
		1.1.1		38	O26	1	Índice de desarrollo de comunidades y localidades a través de políticas orientadas al fortalecimiento de la infraestructura. Vivienda digna Mejoramiento de vivienda urbana rural e indígena	Acción de Vivienda		5500	500	1500	2000	1500	113	328	2422	2641	113	328	2422	2641	5504	100%	
					O28	1	Índice de mejora en la calidad de vida por la ejecución de acciones de vivienda Ampliación de la vivienda urbana, rural e indígena.	Acción de Vivienda		3020	20	1000	1000	1000	2	825	0	2201	2	825	0	2201	3028	100%	
										Total de indicadores		3													

* En función de la frecuencia de medición se presentará o no la ficha técnica del indicador.

Yesenia M.T.
C.P. ALMA YESENIA MAYTORENA TERAN
Subdirección de Administración y Finanzas


[Firma]
C.P. CYNTHIA ZARATH OROZCO ATONDO
Dirección de Administración y Finanzas


**SISTEMA ESTATAL DE EVALUACIÓN
PROGRAMA OPERATIVO ANUAL 2016**

ETCA III-15-A
POA - 2016

Unidad Responsable		COMISION DE VIVIENDA DEL ESTADO DE SONORA							4o.					
Unidad Ejecutora	Eje Rector	Reto	Estrategia	Prog. Estatal	Proceso	Indicador	Descripción	Unidad de Medida	Frecuencia de medición	Programado Anual	Modificado Anual	Realizado	Total Acumulado	% Avance Anual
960	4						DIRECCION GENERAL Todos los sonorenses todas las oportunidades							
	10						Ampliar las posibilidades de Accesos a una Vivienda Digna							
		1.1.1					Impulsar el desarrollo de comunidades y localidades a través de políticas orientadas al fortalecimiento de la infraestructura.							
			38		O27	1	Vivienda digna Unidad Básica de Vivienda Rural e Indígena Índice de Atención a la población con otorgamiento de unidades básicas de vivienda	Acción de Vivienda		53	249	249	249	470%
	14						Fomentar y poner al alcance de las familias más necesitadas las facilidades para que cuenten con vivienda digna.							
		1.1.1					Impulsar el desarrollo de comunidades y localidades a través de políticas orientadas al fortalecimiento de la infraestructura.							
			38		O26	1	Vivienda digna Mejoramiento de vivienda urbana rural e indígena Índice de mejora en la calidad de vida por la ejecución de acciones de vivienda	Acción de Vivienda		5500	5504	5504	5504	100%
							Ampliación de la vivienda urbana, rural e indígena.							
						1	Índice de mejora en la calidad de vida de la población del estado por la ejecución de acciones de vivienda	Acción de Vivienda		3020	3028	3028	3028	100%
Total de indicadores														

* En función de la frecuencia de medición se presentará o no la ficha técnica del indicador.


C.P. ALMA YESENIA MAYTORENA TERAN
 Subdirección de Administración y Finanzas


C.P. CYNTHIA ZARATH GORGÓATONDO
 Dirección de Administración y Finanzas

Sistema Estatal de Evaluación
Gastos por proyectos de Inversión
COMISION DE VIVIENDA DEL ESTADO DE SONORA
Del 01 de Enero al 31 de Diciembre de 2016
(pesos)

ETCA-III-16

TRIMESTRE: CUARTO

GASTO DE INVERSION EJERCIDO:		
NOMBRE DEL PROYECTO	MONTO EROGADO	ORIGEN DEL RECURSO*
Fonhapo 2016	74,662,475.08	FEDERAL
Sedatu 2016	26,400,000.00	FEDERAL


* Se deberán informar con todas las fuentes del recurso.

Ya sean obras con Recurso Federal, Recurso Estatal e Ingresos Propios del ente Público.

"Bajo protesta de decir verdad declaramos que los Estados Financieros y sus Notas, son razonablemente correctos y son responsabilidad del emisor"

Yesenia M.T.

C.P. ALMA YESENIA MAYTORENA TERAN
 Subdirección de Administración y Finanzas



C.P. CYNTHIA ZARAITH OROZCO AFONDO
 Dirección de Administración y Finanzas

Sistema Estatal de Evaluación
Indicadores de Postura Fiscal
COMISION DE VIVIENDA DEL ESTADO DE SONORA
Del 01 de Enero al 31 de Diciembre de 2016

ETCA-IV-17

(pesos)

TRIMESTRE: CUARTO

Concepto	Estimado Original Anual	Devengado	Pagado 3
I. Ingresos Presupuestarios (I= 1 + 2)	117,407,425.38	222,216,914.47	218,331,084.38
1. Ingresos Gobierno del Estado 1			
2. Ingresos Sector Paraestatal 1	117,407,425.38	222,216,914.47	218,331,084.38
II. Egresos Presupuestarios (II= 3+4)	117,407,425.38	125,936,195.49	100,272,535.62
3. Egresos del Gobierno de la Entidad Federativa 2			
4. Egresos del Sector Paraestatal 2	117,407,425.38	125,936,195.49	100,272,535.62
III. Balance Presupuestario (Superávit o Déficit) (III= I-II)	0.00	96,280,718.98	118,058,548.76
Concepto	Estimado Original Anual	Devengado	Pagado 3
III. Balance Presupuestario (Superávit o Déficit)	0.00	96,280,718.98	118,058,548.76
IV. Interés, Comisiones y Gastos de la Deuda			
V. Balance Primario (superávit o Déficit) (V= III-IV)	0.00	96,280,718.98	118,058,548.76
Concepto	Estimado Original Anual	Devengado	Pagado 3
A. Financiamiento			
B. Amortización de la Deuda			
C. Endeudamiento o Desendeudamiento (C=A-B)	0.00	0.00	0.00

Bajo protesta de decir verdad declaramos que los Estados Financieros y sus Notas, son razonablemente correctos y son responsabilidad del emisor

Yesenia M.T.
C.P. ALMA YESENIA MAYTORENA TERAN
Subdirección de Administración y Finanzas

C.P. CYNTHIA ZARAI TH OROZCO ATONDO
Dirección de Administración y Finanzas

**Sistema Estatal de Evaluación
Balance Presupuestario - LDF
COMISION DE VIVIENDA DEL ESTADO DE SONORA**

ETCA-IV-17-A

#|REF|

(PESOS)

TRIMESTRE: CUARTO

Concepto (c)	Estimado/ Aprobado (d)	Devengado	Recaudado/ Pagado
A. Ingresos Totales (A = A1+A2+A3)	117,407,425	222,216,914	218,331,084
A1. Ingresos de Libre Disposición	117,407,425	222,216,914	218,331,084
A2. Transferencias Federales Etiquetadas	-	-	-
A3. Financiamiento Neto	-	-	-
B. Egresos Presupuestarios¹ (B = B1+B2)	117,407,425	125,936,195	100,272,536
B1. Gasto No Etiquetado (sin incluir Amortización de la Deuda Pública)	17,407,425	24,873,720	24,873,720
B2. Gasto Etiquetado (sin incluir Amortización de la Deuda Pública)	100,000,000	101,062,475	75,398,816
C. Remanentes del Ejercicio Anterior (C = C1 + C2)	-	-	-
C1. Remanentes de Ingresos de Libre Disposición aplicados en el periodo	-	-	-
C2. Remanentes de Transferencias Federales Etiquetadas aplicados en el periodo	-	-	-
I. Balance Presupuestario (I = A - B + C)	0	96,280,719	118,058,549
II. Balance Presupuestario sin Financiamiento Neto (II = I - A3)	0	96,280,719	118,058,549
III. Balance Presupuestario sin Financiamiento Neto y sin Remanentes del Ejercicio Anterior (III = II - C)	0	96,280,719	118,058,549

Concepto	Aprobado	Devengado	Pagado
E. Intereses, Comisiones y Gastos de la Deuda (E = E1+E2)	-	-	-
E1. Intereses, Comisiones y Gastos de la Deuda con Gasto No Etiquetado	-	-	-
E2. Intereses, Comisiones y Gastos de la Deuda con Gasto Etiquetado	-	-	-
IV. Balance Primario (IV = III + E)	0	96,280,719	118,058,549

Concepto	Estimado/ Aprobado	Devengado	Recaudado/ Pagado
F. Financiamiento (F = F1 + F2)	-	-	-
F1. Financiamiento con Fuente de Pago de Ingresos de Libre Disposición	-	-	-
F2. Financiamiento con Fuente de Pago de Transferencias Federales Etiquetadas	-	-	-
G. Amortización de la Deuda (G = G1 + G2)	-	-	-
G1. Amortización de la Deuda Pública con Gasto No Etiquetado	-	-	-
G2. Amortización de la Deuda Pública con Gasto Etiquetado	-	-	-
A3. Financiamiento Neto (A3 = F - G)	-	-	-

**Sistema Estatal de Evaluación
Balance Presupuestario - LDF
COMISION DE VIVIENDA DEL ESTADO DE SONORA**

ETCA-IV-17-A

#¡REF!
(PESOS)

TRIMESTRE: CUARTO

Concepto	Estimado/ Aprobado	Devengado	Recaudado/ Pagado
A1. Ingresos de Libre Disposición	117,407,425	222,216,914	218,331,084
A3.1 Financiamiento Neto con Fuente de Pago de Ingresos de Libre Disposición (A3.1 = F1 - G1)	-	-	-
F1. Financiamiento con Fuente de Pago de Ingresos de Libre Disposición	-	-	-
G1. Amortización de la Deuda Pública con Gasto No Etiquetado	-	-	-
B1. Gasto No Etiquetado (sin incluir Amortización de la Deuda Pública)	17,407,425	24,873,720	24,873,720
C1. Remanentes de Ingresos de Libre Disposición aplicados en el periodo	-	-	-
V. Balance Presupuestario de Recursos Disponibles (V = A1 + A3.1 - B1 + C1)	100,000,000	197,343,194	193,457,364
VI. Balance Presupuestario de Recursos Disponibles sin Financiamiento Neto (VI = V - A3.1)	100,000,000	197,343,194	193,457,364

Concepto	Estimado/ Aprobado	Devengado	Recaudado/ Pagado
A2. Transferencias Federales Etiquetadas	-	-	-
A3.2 Financiamiento Neto con Fuente de Pago de Transferencias Federales Etiquetadas (A3.2 = F2 - G2)	-	-	-
F2. Financiamiento con Fuente de Pago de Transferencias Federales Etiquetadas	-	-	-
G2. Amortización de la Deuda Pública con Gasto Etiquetado	-	-	-
B2. Gasto Etiquetado (sin incluir Amortización de la Deuda Pública)	100,000,000	101,062,475	75,398,816
C2. Remanentes de Transferencias Federales Etiquetadas aplicados en el periodo	-	-	-
VII. Balance Presupuestario de Recursos Etiquetados (VII = A2 + A3.2 - B2 + C2)	100,000,000	101,062,475	75,398,816
VIII. Balance Presupuestario de Recursos Etiquetados sin Financiamiento Neto (VIII = VII - A3.2)	100,000,000	101,062,475	75,398,816

Yesenia M.T.

C.P. ALMA YESENIA MAYTORENA TERAN
Subdirección de Administración y Finanzas


C.P. CYNTHIA ZARAITH OROZCO ATONDO
Dirección de Administración y Finanzas

Sistema Estatal de Evaluación
 Relación de Cuentas Bancarias Productivas Especificas
 COMISION DE VIVIENDA DEL ESTADO DE SONORA
 Del 01 de Enero al 31 de Diciembre de 2016
 (pesos)

ETCA-IV-18

TRIMESTRE: CUARTO

	Fondo, Programa o Convenio	Datos de la Cuenta Bancaria	
		Institución Bancaria	Número de Cuenta
1	Gasto Corriente	Banco Mercantil del Norte, S. A.	186155956
2	Nomina Recursos Humanos	Banco Mercantil del Norte, S. A.	507042549
3	Rec. Est. CONAVI Esta es Tu Casa 2x1 Subs. De	Banco Mercantil del Norte, S. A.	517874002
4	Rec. Estatal Prog. Ampliación y Mej. (Diputado)	Banco Mercantil del Norte, S. A.	552169576
5	Prog. Tu Casa Vivienda Indigena 2007 Estatal	Banco Mercantil del Norte, S. A.	558324676
6	Programa Mejoramiento de Vivienda	Banco Mercantil del Norte, S. A.	589888257
7	Recurso Estatal CONAVI	Banco Mercantil del Norte, S. A.	588082704
8	Programa Pet. Fonden Henriette	Banco Mercantil del Norte, S. A.	603012622
9	Recurso Estatal FONHAPO Vivienda Indigena 200	Banco Mercantil del Norte, S. A.	614745300
10	Recurso Estatal	Banco Mercantil del Norte, S. A.	614745328
11	Recurso Federal FONHAPO (Viv. Indigena 2010)	Banco Mercantil del Norte, S. A.	631897297
12	Prog. Estatal Mejoram. Vivivenda (Adq. Terreno)	Banco Mercantil del Norte, S. A.	633579887
13	Recurso Federal CONAVI	Banco Mercantil del Norte, S. A.	638314720
14	Rec. Est. CONAVI Zonas Alto Riesgo Mpio.Caj. N	Banco Mercantil del Norte, S. A.	649848249
15	Recurso Estatal CONAVI Navojoa	Banco Mercantil del Norte, S. A.	647703830
16	Rec. Estatal CONAVI Cajeme.	Banco Mercantil del Norte, S. A.	647703821
17	Prog. CONAVI Varios Municipios	Banco Mercantil del Norte, S. A.	649848436
18	Recurso FAFEF 2011 (Federal Ramo 33)	Banco Mercantil del Norte, S. A.	674367407
19	Rec. Estatal CONAVI Guaymas	Banco Mercantil del Norte, S. A.	649848427
20	Rec. Fed. Pet. Sismo Ximena (San Luis, Guay. Er	Banco Mercantil del Norte, S. A.	674367416

21	Recurso Federal FONHAPO Vivienda Indígena 20	Banco Mercantil del Norte, S. A.	686036359
22	Recurso Estatal FONHAPO Tu Casa 2011	Banco Mercantil del Norte, S. A.	699444600
23	Rec. Estatal FONHAPO Tu Casa Rural 2011	Banco Mercantil del Norte, S. A.	699444628
24	Recurso Estatal Urbanización San Luis R. C.	Banco Mercantil del Norte, S. A.	813152961
25	Subsidio Estatal Gasto de Operación. (Gto. Corrie	Banco Mercantil del Norte, S. A.	813152952
26	Recurso Federal FONHAPO	Banco Mercantil del Norte, S. A.	835545958
27	Prog. Vivienda Sustentable (Depósitos Internac.)	Banco Mercantil del Norte, S. A.	826917928
28	Rec. Estatal FONHAPO 2013	Banco Mercantil del Norte, S. A.	862623795
29	Rec. FAFEF 2014 Gastos Indirectos	Banco Mercantil del Norte, S. A.	237499310
30	Fonhapo Fronteras	Banco Mercantil del Norte, S. A.	0446152417
31	Fonhapo Etchojoa	Banco Mercantil del Norte, S. A.	418756979
32	Fonhapo Municipio de Navojoa	Banco Mercantil del Norte, S. A.	430040803
33	Programa Tu Casa Indígena 2006	Banco Mercantil del Norte, S. A.	502602939
34	Fonhapo Municipio de Opodepe	Banco Mercantil del Norte, S. A.	435075408
35	Fonhapo Municipio Ures	Banco Mercantil del Norte, S. A.	435075378
36	Fonhapo Municipio de Cumpas	Banco Mercantil del Norte, S. A.	430040942
37	Fonhapo Municipio de Cruzada	Banco Mercantil del Norte, S. A.	435075444
38	Fonhapo Municipio de Hermosillo	Banco Mercantil del Norte, S. A.	435075453
39	Fonhapo Municipio de Etchojoa Cruzada	Banco Mercantil del Norte, S. A.	435075462
40	Fonhapo Municipio de Huasabas	Banco Mercantil del Norte, S. A.	435075471
41	Fonhapo Municipio de Moctezuma	Banco Mercantil del Norte, S. A.	439098160
42	Fonhapo Municipio de Huachineras	Banco Mercantil del Norte, S. A.	439098133
43	Fonhapo Municipio de Rayón	Banco Mercantil del Norte, S. A.	439098124
44	Fonhapo Municipio de Tepache	Banco Mercantil del Norte, S. A.	457473583
45	Fonhapo Municipio de Cajeme	Banco Mercantil del Norte, S. A.	468926236

46	Sedatu Infraestructura	Banco Mercantil del Norte, S. A.	435075565
47	Fonhapo Municipio de San Ignacio Río Muerto	Banco Mercantil del Norte, S. A.	439098151
48	Fonhapo Municipio de Banamichi	Banco Mercantil del Norte, S. A.	457473565
49	Fonhapo Municipio de Nacozari	Banco Mercantil del Norte, S. A.	435075426
50	Fonhapo Municipio Soyopa	Banco Mercantil del Norte, S. A.	430040906
51	Fonhapo Municipio de Huatabampo	Banco Mercantil del Norte, S. A.	435075417
52	Fonhapo Municipio Magdalena	Banco Mercantil del Norte, S. A.	439098254
53	Sedatu Infraestructura	Banco Mercantil del Norte, S. A.	0443943753
54	Fonhapo Municipio la Colorada	Banco Mercantil del Norte, S. A.	0443943771
55	Fonhapo	Banco Mercantil del Norte, S. A.	443943799
56	Fonhapo Municipio Empalme	Banco Mercantil del Norte, S. A.	443943780
57	Fonhapo Municipio San Javier	Banco Mercantil del Norte, S. A.	446152341
58	Fonhapo Municipio de Carbó	Banco Mercantil del Norte, S. A.	0446152378
59	Fonhapo Municipio de Yecora	Banco Mercantil del Norte, S. A.	446152350
60	Fonhapo Municipio de Naco	Banco Mercantil del Norte, S. A.	446152369
61	Fonhapo Municipio Mazatan	Banco Mercantil del Norte, S. A.	0446152435
62	Fonhapo Municipio Suaqui Grande	Banco Mercantil del Norte, S. A.	446152396
63	Fonhapo Municipio Altar	Banco Mercantil del Norte, S. A.	0446152387
64	Fonhapo Municipio de Caborca	Banco Mercantil del Norte, S. A.	439098142
65	Fonhapo Municipio de Magdalena	Banco Mercantil del Norte, S. A.	435075501
66	Fonhapo Municipio de Guaymas	Banco Mercantil del Norte, S. A.	451333096
67	Fonhapo Municipio de Arizpe	Banco Mercantil del Norte, S. A.	0451332923
68	Fonhapo Municipio de Bacerac	Banco Mercantil del Norte, S. A.	457473668
69	Fonhapo Municipio de Alamos	Banco Mercantil del Norte, S. A.	451333078
70	Fonhapo Municipio de Tesopaco	Banco Mercantil del Norte, S. A.	457473640

71	Fonhapo Municipio de Huepac	Banco Mercantil del Norte, S. A.	457473659
72	Fonhapo Municipio de Bacadehuachi	Banco Mercantil del Norte, S. A.	457473574
73	Fonhapo Municipio de Benito Juarez	Banco Mercantil del Norte, S. A.	451333087
74	Fonhapo Municipio de Bavispe	Banco Mercantil del Norte, S. A.	457473677
75	Fonhapo Municipio de Magdalena	Banco Mercantil del Norte, S. A.	451333032
76	Fonhapo Municipio de San Ignacio Rio Muerto	Banco Mercantil del Norte, S. A.	468926142
77	Fonhapo Municipio de Bacum	Banco Mercantil del Norte, S. A.	468926227
78	Fonhapo Municipio de Quiriego	Banco Mercantil del Norte, S. A.	451333005
79	Fonhapo Municipio de Nacori Chico	Banco Mercantil del Norte, S. A.	451333023
80	Fonhapo Municipio de Sahuaripa	Banco Mercantil del Norte, S. A.	457473695
81	Fonhapo Municipio de Villa Hidalgo	Banco Mercantil del Norte, S. A.	435075499
82	Fonhapo Municipio de San Pedro de la Cueva	Banco Mercantil del Norte, S. A.	451333014
83	Rec. Programa Adquisición Reserva Territorial	BBVA Bancomer S.A.	149420592

*Bajo protesta de decir verdad declaramos que los Estados Financieros y sus Notas, son razonablemente correctos y son responsabilidad del emisor

Yesenia M.T
C.P. ALMA YESENIA MAYTORENA TERAN
Subdirección de Administración y Finanzas

CYNTHIA ZARAITH OROZCO ATONDO
C.P. CYNTHIA ZARAITH OROZCO ATONDO
Dirección de Administración y Finanzas

Sistema Estatal de Evaluación
Relación de Bienes Muebles e Inmuebles que Componen su Patrimonio
COMISION DE VIVIENDA DEL ESTADO DE SONORA
Al 31 Diciembre de 2016
(pesos)

ETCA-IV-19

TRIMESTRE: CUARTO

	Código	Descripción del Bien	Valor en Libros
	1241-1	Muebles de Oficina y Estantería	
1	1241-1-00003	Gabinete Closet con un Entrepañó Fijo y un Movil de .90 X .60 X 1.05 Mts. (DIR. GENERAL)	13,682.81
2	1241-1-00004	Gabinete Universal de .90X .60X 1.80 MTS. (DIR. GENERAL)	15,658.60
3	1241-1-00005	Mesa de Consejo Semi Ovalada 3.0X 1.05X .75 Mts. (DIR. GENERAL)	20,830.07
4	1241-1-00006	4 Archiveros Empotrables (DIR. GENERAL)	46,592.92
5	1241-1-00007	Perchero pequeño (DIR. GENERAL)	1.00
6	1241-1-00008	Mesa tipo Credenza pequeña con Cajones (DIR. GENERAL)	1.00
7	1241-1-00009	Mesa pequeña de Sala (DIR. GENERAL)	1.00
8	1241-1-00010	Silla Ejecutiva color Camel (DIR. GENERAL)	1.00
9	1241-1-00011	Silla Ejecutiva color Camel Visitas (DIR. GENERAL)	1.00
10	1241-1-00012	Silla Ejecutiva color Camel Visitas (DIR. GENERAL)	1.00
11	1241-1-00013	Silla Ejecutiva color Camel Visitas (DIR. GENERAL)	1.00
12	1241-1-00014	Silla Ejecutiva color Camel Visitas (DIR. GENERAL)	1.00
13	1241-1-00015	Silla Ejecutiva color Camel Visitas (DIR. GENERAL)	1.00
14	1241-1-00016	Silla Ejecutiva color Camel Visitas (DIR. GENERAL)	1.00
15	1241-1-00017	Silla Ejecutiva color Camel Visitas (DIR. GENERAL)	1.00
16	1241-1-00018	Silla Ejecutiva color Camel Visitas (DIR. GENERAL)	1.00
17	1241-1-00019	Silla Ejecutiva color Camel Visitas (DIR. GENERAL)	1.00
18	1241-1-00020	Silla Ejecutiva color Camel Visitas (DIR. GENERAL)	1.00
19	1241-1-00021	Sofa de dos plazas en Imitación Piel (DIR. GENERAL)	5,123.24
20	1241-1-00022	Sofa de una plaza en Imitación Piel (DIR. GENERAL)	4,933.49
21	1241-1-00023	Mesita de Recepción (DIR. GENERAL)	1.00
22	1241-1-00024	Mueble Archivero de 5 Espacios (DIR. GENERAL)	1.00
23	1241-1-00025	Escritorio en L color Nogal (DIR. GENERAL)	1.00
24	1241-1-00026	Silla Ejecutiva color Camel (DIR. GENERAL)	1.00
25	1241-1-00027	Silla Ejecutiva color Camel Visitas (DIR. GENERAL)	1.00

26	1241-1-00028	Silla Ejecutiva color Camel Visitas (DIR. GENERAL)	1.00
27	1241-1-00029	Sillon Individual Imitación Piel (DIR. GENERAL)	1.00
28	1241-1-00030	Credenza color Nogal (DIR. GENERAL)	1.00
29	1241-1-00031	Escritorio Rectangular (DIR. GENERAL)	1.00
30	1241-1-00032	Archivero 2 Gavetas (DIR. GENERAL)	1.00
31	1241-1-00033	Silla Ejecutiva (DIR. GENERAL)	1.00
32	1241-1-00034	Extintidor (DIR. GENERAL)	8,700.00
33	1241-1-00035	Archivero 2 Cajones Chicos y 1 Oficio (DIR. GENERAL)	1,581.25
34	1241-1-00036	Mueble con 2 Puertas (DIR. GENERAL)	4,579.87
35	1241-1-00037	Librero de Sobreponer de una Repisa .75 X2.35 X.30 Mts. (DIR. GENERAL)	1,973.40
36	1241-1-00038	Conjunto Tradicional de Mercurio de 1.67 X.76 y Lateral Derecho (DIR. GENERAL)	1.00
37	1241-1-00039	Silla de cómputo (DIR. GENERAL) -	1.00
38	1241-1-00040	Silla Ejecutiva con brazos (DIR. GENERAL)	1.00
39	1241-1-00041	Silla de cómputo (DIR. GENERAL)	1.00
40	1241-1-00042	Archivero Metálico 2 Gavetas (DIR. GENERAL)	1,184.50
41	1241-1-00043	Mesa de 60 X1.40 (DIR. GENERAL)	1,236.25
42	1241-1-00044	Mampara de .45 X1.40 (DIR. GENERAL)	402.50
43	1241-1-00045	Mesa chica (DIR. GENERAL)	1.00
44	1241-1-00046	Silla Secretarial con Brazos (DIR. GENERAL)	1.00
45	1241-1-00047	Mesa de Trabajo (DIR. GENERAL)	1.00
46	1241-1-00048	Mampara para sobreponer (DIR. GENERAL)	1.00
47	1241-1-00049	Silla Secretarial Giratoria (DIR. GENERAL)	1.00
48	1241-1-00050	Mampara de .45 X1.40 (DIR. GENERAL)	402.50
49	1241-1-00051	Mesa de 60 X1.40 (DIR. GENERAL)	1,236.25
50	1241-1-00052	Silla Secretarial con Brazos (DIR. GENERAL)	1.00
51	1241-1-00053	Silla de visita (DIR. GENERAL)	1.00
52	1241-1-00054	Archivero de 3 Gavetas (DIR. GENERAL)	1.00
53	1241-1-00055	Mesa Rectangular (DIR. GENERAL)	1.00
54	1241-1-00056	Silla Secretarial con brazos (DIR. GENERAL)	1.00

55	1241-1-00057	Escritorio Conjunto Contemporáneo de 2.00 X.80 Mts. (DIR. TÉCNICA)	9,936.79
56	1241-1-00058	Credenza de 1.80 X.50 X.75 Mts. (DIR. TÉCNICA)	8,512.40
57	1241-1-00059	Sillon Ejecutivo Respaldo Alto Brazos de 63 X69 X109/116 CM Nogal (DIR. TÉCNICA)	10,494.41
58	1241-1-00060	Librero para Sobreponer en Credenza de 4 Puertas (DIR. TÉCNICA)	1.00
59	1241-1-00061	Silla para Visitante en Piel Vinil (DIR. TÉCNICA)	9,154.77
60	1241-1-00062	Silla para Visitante en Piel Vinil (DIR. TÉCNICA)	9,154.77
61	1241-1-00063	Librero Vertical con 6 espacios (DIR. TÉCNICA)	1,050.00
62	1241-1-00064	Mesa Chica (DIR. TÉCNICA)	1.00
63	1241-1-00065	Sillon Ejecutivo Imitación Piel (DIR. TÉCNICA)	1.00
64	1241-1-00066	Silla Giratoria Secretarial con Brazos (DIR. TÉCNICA)	2,948.00
65	1241-1-00067	Silla Giratoria Secretarial con Brazos (DIR. TÉCNICA)	2,948.00
66	1241-1-00068	Silla Secretarial con Brazos (DIR. TÉCNICA)	2,948.00
67	1241-1-00069	Silla Secretarial (DIR. TÉCNICA)	2,970.76
68	1241-1-00070	Silla Secretarial (DIR. TÉCNICA)	1.00
69	1241-1-00071	Silla Secretarial con Brazos (DIR. TÉCNICA)	1.00
70	1241-1-00072	Cajonero de 2 Cajones Chicos y 1 de Archivo (DIR. TÉCNICA)	2,018.25
71	1241-1-00073	Mesa de 1.40 (DIR. TÉCNICA)	1,345.50
72	1241-1-00074	Mesa de 1.40 (DIR. TÉCNICA)	1,345.50
73	1241-1-00075	Librero de Sobreponer de una Repisa .75 X1.45 X .30 Mts. (DIR. TÉCNICA)	1,290.30
74	1241-1-00076	Archivero de 3 Cajones (DIR. TÉCNICA)	1.00
75	1241-1-00077	Sillon Imitación Piel (DIR. TÉCNICA)	1.00
76	1241-1-00078	Silla Secretarial (DIR. TÉCNICA)	2,948.00
77	1241-1-00079	Silla Secretarial con Brazos (DIR. TÉCNICA)	1.00
78	1241-1-00080	Silla Secretarial con Brazos (DIR. TÉCNICA)	1.00
79	1241-1-00081	Silla de Visita (DIR. TÉCNICA)	1.00
80	1241-1-00082	Silla de Visita (DIR. TÉCNICA)	1.00
81	1241-1-00083	Mesa Rectangular (DIR. TÉCNICA)	1.00
82	1241-1-00084	Mesa Rectangular (DIR. TÉCNICA)	1.00
83	1241-1-00085	Archivero Metalico de 5 Espacios (DIR. TÉCNICA)	1.00

84	1241-1-00086	Silla Ejeculiva con Brazos (DIR. TÉCNICA)	1.00
85	1241-1-00087	Mesa pequeña de Recepción (DIR. TÉCNICA)	1.00
86	1241-1-00088	Silla de Visita con Brazos (DIR. TÉCNICA)	1.00
87	1241-1-00099	Silla de Visita con Brazos (DIR. TÉCNICA)	1.00
88	1241-1-00100	Mesa Rectangular (DIR. TÉCNICA)	1.00
89	1241-1-00101	Credenza (DIR. TÉCNICA)	1.00
90	1241-1-00102	Mesa chica Rectangular (DIR. TÉCNICA)	1.00
91	1241-1-00103	Mesa chica rectangular (DIR. TÉCNICA)	1.00
92	1241-1-00104	Mesa Ovalada (DIR. TÉCNICA)	1.00
93	1241-1-00105	Mesa Ovalada (DIR. TÉCNICA)	1.00
94	1241-1-00106	Mesa pequeña (DIR. TÉCNICA)	1.00
95	1241-1-00107	Mesa pequeña (DIR. TÉCNICA)	1.00
96	1241-1-00108	Silla Trineo (DIR. TÉCNICA)	1.00
97	1241-1-00109	Silla Trineo (DIR. TÉCNICA)	1.00
98	1241-1-00110	Silla Trineo (DIR. TÉCNICA)	1.00
99	1241-1-00111	Silla Trineo (DIR. TÉCNICA)	1.00
100	1241-1-00112	Silla Trineo (DIR. TÉCNICA)	1.00
101	1241-1-00113	Silla Trineo (DIR. TÉCNICA)	1.00
102	1241-1-00114	Silla Trineo (DIR. TÉCNICA)	1.00
103	1241-1-00115	Silla Trineo (DIR. TÉCNICA)	1.00
104	1241-1-00116	Silla Trineo (DIR. TÉCNICA)	1.00
105	1241-1-00117	Silla Trineo (DIR. TÉCNICA)	1.00
106	1241-1-00118	Silla Trineo (DIR. TÉCNICA)	1.00
107	1241-1-00119	Silla Trineo (DIR. TÉCNICA)	1.00
108	1241-1-00120	Silla Trineo (DIR. TÉCNICA)	1.00
109	1241-1-00121	Silla Trineo (DIR. TÉCNICA)	1.00
110	1241-1-00122	Silla Secretarial con Brazos (DIR. TÉCNICA)	1.00
111	1241-1-00123	Librero de .90 X30 X1.95 (DIR. ADMÓN Y FINANZAS)	2,242.50
112	1241-1-00125	Credenza de 1.80 X.50 X.75 Mts. (DIR. ADMÓN Y FINANZAS)	8,512.40

113	1241-1-00126	Sillon para visitante en piel/vinil (DIR. ADMÓN Y FINANZAS)	4,818.99
114	1241-1-00127	Sillon para visitante en piel/vinil (DIR. ADMÓN Y FINANZAS)	4,818.99
115	1241-1-00128	Sillon Ejecutivo de piel/vinil respaldo bajo (DIR. ADMÓN Y FINANZAS)	4,325.00
116	1241-1-00129	Mesa pequeña de visitas de Cristal y Base de figura (DIR. ADMÓN Y FINANZAS)	1.00
117	1241-1-00130	Sillon Individual Imitación Piel (DIR. ADMÓN Y FINANZAS)	1.00
118	1241-1-00131	Sillon Individual Imitación Piel (DIR. ADMÓN Y FINANZAS)	1.00
119	1241-1-00132	Sillon Ejecutivo (DIR. ADMÓN Y FINANZAS)	2,970.76
120	1241-1-00133	Escritorio en L color Nogal (DIR. ADMÓN Y FINANZAS)	1.00
121	1241-1-00134	Cajonero 2 cajones chicos y 1 de Archivo (DIR. ADMÓN Y FINANZAS)	1,868.75
122	1241-1-00135	Escritorio Ejecutivo con dos Gavetas (DIR. ADMÓN Y FINANZAS)	7,589.23
123	1241-1-00136	Silla giratoria Secretarial con Brazos (DIR. ADMÓN Y FINANZAS)	2,948.00
124	1241-1-00137	Sofa de 2 plazas Fabricado en Estructura de Madera (DIR. ADMÓN Y FINANZAS)	4,186.49
125	1241-1-00138	Silla Trineo (DIR. ADMÓN Y FINANZAS)	1.00
126	1241-1-00139	Silla Trineo (DIR. ADMÓN Y FINANZAS)	1.00
127	1241-1-00140	Mesa Pequeña de Trabajo (DIR. ADMÓN Y FINANZAS)	1.00
128	1241-1-00141	Sillon Ejecutivo de Piel/Vinil respaldo bajo (DIR. ADMÓN Y FINANZAS)	4,325.00
129	1241-1-00142	Credenza de 4 Puertas (DIR. ADMÓN Y FINANZAS)	1.00
130	1241-1-00143	Escritorio en L con Mueble Archivero de 2 Cajones (DIR. ADMÓN Y FINANZAS)	1.00
131	1241-1-00144	Cajonero de 2 Cajones de Archivo (DIR. ADMÓN Y FINANZAS)	2,415.00
132	1241-1-00145	Cajonero de 2 Cajones de Archivo (DIR. ADMÓN Y FINANZAS)	2,415.00
133	1241-1-00146	Archivero de 3 Cajones Horizontal (DIR. ADMÓN Y FINANZAS)	5,635.00
134	1241-1-00147	Librero de 1.20 X2.20 Melanina Negro con Caoba (DIR. ADMÓN Y FINANZAS)	2,185.00
135	1241-1-00148	Modulo Esquinero (DIR. ADMÓN Y FINANZAS)	1,569.75
136	1241-1-00149	Librero para sobreponer en Archivero (DIR. ADMÓN Y FINANZAS)	1,529.50
137	1241-1-00150	Mesa pequeña para Impresora (DIR. GENERAL)	1.00
138	1241-1-00151	Archivero 4 Gavetas (DIR. GENERAL)	1.00
139	1241-1-00152	Recepción Fabricado en Madera de Cedro (DIR. GENERAL)	89,150.00
140	1241-1-00153	Silla Secretarial (DIR. GENERAL)	1.00
141	1241-1-00154	Silla tipo Trineo (DIR. GENERAL)	1.00

142	1241-1-00155	Sillon de dos Asientos Imitación Piel (DIR. GENERAL)	1.00
143	1241-1-00156	Sillon de 3 Asientos imitación Piel (DIR. GENERAL)	1.00
144	1241-1-00158	Escritorio en L color Nogal (DIR. GENERAL)	1.00
145	1241-1-00159	Mueble de 2 Puertas (Papelería) (DIR. GENERAL)	1.00
146	1241-1-00160	Archivero 2 Gavetas (DIR. GENERAL)	1.00
147	1241-1-00161	Silla de visita con Brazos (DIR. PROMOCIÓN)	1.00
148	1241-1-00162	Silla de visita con Brazos (DIR. PROMOCIÓN)	1.00
149	1241-1-00163	Mesa Rectangular (DIR. PROMOCIÓN)	1.00
150	1241-1-00164	Silla de visitas Esmaltada en Tela color vino (DIR. RESERVAS TERRITORIALES)	1,960.98
151	1241-1-00165	Silla de visitas Esmaltada en Tela color vino (DIR. RESERVAS TERRITORIALES)	1,960.98
152	1241-1-00166	Silla de visitas Esmaltada en Tela color vino (DIR. RESERVAS TERRITORIALES)	1,960.98
153	1241-1-00167	Silla de visitas Fargo (DIR. RESERVAS TERRITORIALES)	3,594.02
154	1241-1-00168	Silla de visitas Fargo (DIR. RESERVAS TERRITORIALES)	3,594.02
155	1241-1-00169	Conjunto de Escritorio tipo L con Archivero de 2 cajones con Credenza (DIR. RESERVAS TERRITORIALES)	1.00
156	1241-1-00170	Mesa de visitas Redonda (DIR. RESERVAS TERRITORIALES)	1.00
157	1241-1-00171	Silla de visitas Esmaltada en tela color Vino (DIR. RESERVAS TERRITORIALES)	1,960.98
158	1241-1-00172	Mesa de Recepción pequeña (DIR. RESERVAS TERRITORIALES)	1.00
159	1241-1-00173	Archivero de 3 cajones (DIR. RESERVAS TERRITORIALES)	1.00
160	1241-1-00174	Mesa Rectangular (DIR. RESERVAS TERRITORIALES)	1.00
161	1241-1-00175	Librero para sobreponer (DIR. RESERVAS TERRITORIALES)	1.00
162	1241-1-00176	Silla de visita con brazos (DIR. RESERVAS TERRITORIALES)	1.00
163	1241-1-00177	Mesa de Trabajo (DIR. RESERVAS TERRITORIALES)	1.00
164	1241-1-00178	Silla de visitas con Brazos (DIR. RESERVAS TERRITORIALES)	1.00
165	1241-1-00179	Cubierta Lineal (OCDA)	1,166.10
166	1241-1-00180	Conjunto Ejecutivo (5 pzas.) tipo Peninsula con Lateral y Credenza (OCDA)	8,671.00
167	1241-1-00181	Silla para computadora de color Gris (OCDA)	399.00
168	1241-1-00182	Silla para computadora de color Gris (OCDA)	399.00
169	1241-1-00183	Silla Giratoria Secretarial con Brazos (OCDA)	2,948.00
170	1241-1-00184	Silla Secretarial (OCDA)	1.00

171	1241-1-00185	Silla de visitas Fargo Marca Euroseat (DIR. TÉCNICA)	3,594.02
172	1241-1-00186	Silla de visita con Brazos (DIR. TÉCNICA)	1.00
173	1241-1-00187	Silla de visita con Brazos (DIR. TÉCNICA)	1.00
174	1241-1-00188	Archivero Metalico de 3 Gavetas (DIR. ADMÓN Y FINANZAS)	1.00
175	1241-1-00189	Silla de visita con Brazos (DIR. ADMÓN Y FINANZAS)	1.00
176	1241-1-00190	Silla de visita con Brazos (DIR. ADMÓN Y FINANZAS)	1.00
177	1241-1-00191	Silla Secretarial Requidez (DIR. ADMÓN Y FINANZAS)	1.00
178	1241-1-00192	Archivero 4 cajones (DIR. PROMOCIÓN)	1.00
179	1241-1-00193	Silla de visita esmaltada en Tela (DIR. PROMOCIÓN)	1,960.98
180	1241-1-00194	Silla Ejecutiva color camel DIR. RESERVAS TERRITORIALES)	1.00
181	1241-1-00195	ESCRITORIO CONJUNTO (DIR. ADMON Y FINANZAS)	9,936.79
182	1241-1-00196	Mesa de Juntas Ovalada Semicircular (DIR. GENERAL)	13,317.24
183	1241-1-00197	Credenza Doble de 2Ped. Alt. Simetrico (DIR. GENERAL)	20,778.72
184	1241-1-10150	Silla Giratoria Secretarial con Brazos (DIR. ADMÓN Y FINANZAS)	2,948.00
185	1241-1-10151	Mampara con Espacio para Carpetas (DIR. ADMÓN Y FINANZAS)	1.00
186	1241-1-10152	Mesa Rectangular (DIR. ADMÓN Y FINANZAS)	1.00
187	1241-1-10153	Archivero de 3 Cajones (DIR. ADMÓN Y FINANZAS)	1.00
188	1241-1-10154	Modulo Esquinero (DIR. ADMÓN Y FINANZAS)	1,569.75
189	1241-1-10155	Archivero 3 Gavetas (DIR. ADMÓN Y FINANZAS)	1.00
190	1241-1-10156	Silla Secretarial con Brazos (DIR. ADMÓN Y FINANZAS)	1.00
191	1241-1-10157	Modulo Esquinero (DIR. ADMÓN Y FINANZAS)	1,569.75
192	1241-1-10158	Archivero de 3 Cajones (DIR. ADMÓN Y FINANZAS)	1.00
193	1241-1-10159	Silla Giratoria Secretarial con Brazos (DIR. ADMÓN Y FINANZAS)	2,948.00
194	1241-1-10160	Silla de Visitas Fargo Marca Euroseat (DIR. PROMOCIÓN)	3,594.02
195	1241-1-10162	Escritorio Peninsula Melamina 180 X105 X180 X.50 X.75 (DIR. PROMOCIÓN)	6,930.74
196	1241-1-10163	Librero sobre Poner Credenza .90 X1.10 X.35 (DIR. PROMOCIÓN)	1,265.00
197	1241-1-10164	Archivero de 3 cajones Horizontales de 90 cm (DIR. PROMOCIÓN)	4,335.50
198	1241-1-10165	Silla Ejecutiva (DIR. PROMOCIÓN)	1.00
199	1241-1-10166	Archivero de 3 Cajones (DIR. PROMOCIÓN)	1.00

200	1241-1-10167	Silla de Visitas Esmaltada en Tela (DIR. PROMOCIÓN)	1,960.98
201	1241-1-10168	Silla de Visitas Esmaltada en Tela (DIR. PROMOCIÓN)	1,960.98
202	1241-1-10169	Credenza 2 puertas Fabricada Melamina 1.20 X.50 X.75 Moetti (DIR. PROMOCIÓN)	6,532.65
203	1241-1-10170	Sillon Ejecutivo respaldo Bajo Terra (DIR. PROMOCIÓN)	4,319.84
204	1241-1-10171	Librero de piso abierto con 5 Entrepaños Melamina .90 X.35 X.85 (DIR. PROMOCIÓN)	6,912.68
205	1241-1-10172	Mesa Recepción chica (DIR. PROMOCIÓN)	1.00
206	1241-1-10173	Archivero de dos Cajones (DIR. PROMOCIÓN)	1.00
207	1241-1-10174	Mueble Esquinero (DIR. PROMOCIÓN)	1.00
208	1241-1-10175	Silla de Visita (DIR. PROMOCIÓN)	1.00
209	1241-1-10176	Silla Secretarial Giratoria (DIR. PROMOCIÓN)	1.00
210	1241-1-10177	Mesa de 60 X1.40 (DIR. PROMOCIÓN)	1,236.25
211	1241-1-10178	Mampara de .45 X1.40 (DIR. PROMOCIÓN)	402.50
212	1241-1-10179	Silla Ejecutiva (DIR. PROMOCIÓN)	1.00
213	1241-1-10180	Silla Ejecutiva (DIR. PROMOCIÓN)	1.00
214	1241-1-10181	Mueble Archivero de 2 Gavetas (DIR. PROMOCIÓN)	3,595.02
215	1241-1-10182	Silla de visita Esmaltada en Tela (DIR. PROMOCIÓN)	1,960.98
216	1241-1-10183	Archivero Metálico Horizontal (DIR. PROMOCIÓN)	3,162.40
217	1241-1-10184	Archivero de 2 Gavetas (DIR. PROMOCIÓN)	1.00
218	1241-1-10185	Silla Secretarial con Brazos (DIR. PROMOCIÓN)	1.00
219	1241-1-10186	Cajonero de 1 cajon chico y uno de Archivo (DIR. PROMOCIÓN)	1,442.10
220	1241-1-10187	Escritorio Ejecutivo de 1.67 Melamina Caoba y Negro (DIR. PROMOCIÓN)	8,521.50
221	1241-1-10188	Librero sobre Credenza de 2.00 X.35 (DIR. PROMOCIÓN)	2,242.50
222	1241-1-10189	Librero de 5 Gavetas (DIR. PROMOCIÓN)	1.00
223	1241-1-10190	Librero de 5 Gavetas (DIR. PROMOCIÓN)	1.00
1241-3		Equipo de Computo	
224	1241-3-00001	COMPUTADORA D220 MXD4120HYV	13,472.31
225	1241-3-00002	Camara Digital T5i KI CANON (DIR. PROMOCIÓN)	32,398.00
226	1241-3-00003	Proyector Epson Powerlite S18 SVGA (DIR. GENERAL)	50,286.00
227	1241-3-00004	Router Gigabyte de Rack (DIR. GENERAL)	20,300.00

228	1241-3-00005	Router Inalámbrico Gigabyte (DIR. GENERAL)	2,900.00
229	1241-3-00006	LAPTOP a sus X555DG-XO091T (DIR. ADMÓN Y FINANZAS)	13,472.31
230	1241-3-00007	Proyector Epson Powerlite S31+Tecnología 3LCD (DIR. GENERAL)	25,589.60
231	1241-3-00008	Telefono Digital 1603 (DIR. GENERAL)	1.00
232	1241-3-00009	Telefono Digital 9621G (DIR. GENERAL)	6,143.65
233	1241-3-00010	Laptop 610 (DIR. GENERAL)	1.00
234	1241-3-00011	CPU (DIR. GENERAL)	13,704.24
235	1241-3-00012	Monitor (DIR. GENERAL)	1.00
236	1241-3-00013	Mini Split E Ton Inverter Mirage (DIR. GENERAL)	19,500.00
237	1241-3-00014	Impresora Laser Jet Pro 200 Color (DIR. GENERAL)	1.00
238	1241-3-00015	Telefono Digital 9641G (DIR. GENERAL)	5,437.50
239	1241-3-00016	CPU HP (DIR. GENERAL)	13,704.24
240	1241-3-00017	Monitor HP (DIR. GENERAL)	1.00
241	1241-3-00018	Pantalla LG (DIR. GENERAL)	1.00
242	1241-3-00019	Adaptador PoE Avaya (DIR. GENERAL)	1,298.84
243	1241-3-00020	Laptop Gateway (DIR. GENERAL)	1.00
244	1241-3-00021	Pantalla para Surface (DIR. GENERAL)	2.00
245	1241-3-00022	Surface PRO (DIR. GENERAL)	1.00
246	1241-3-00023	Surface PRO (DIR. GENERAL)	1.00
247	1241-3-00024	CPU HP (DIR. GENERAL)	11,332.04
248	1241-3-00025	Monitor HP (DIR. GENERAL)	1.00
249	1241-3-00026	Telefono Digital 9621G (DIR. GENERAL)	6,143.65
250	1241-3-00027	Trituradora Fellowes P-57CS (DIR. GENERAL)	3,087.92
251	1241-3-00028	Adaptador PoE para 1603 (DIR. GENERAL)	406.00
252	1241-3-00029	Monitor HP 17" LCD (DIR. GENERAL)	4,100.90
253	1241-3-00030	Telefono Digital 1603 Avaya (DIR. GENERAL)	1,298.84
254	1241-3-00031	CPU HP (DIR. GENERAL)	1.00
255	1241-3-00032	CPU 6200P SFF (DIR. GENERAL)	12,544.24
256	1241-3-00033	Monitor LCD 18.5 S1933 HP (DIR. GENERAL)	1.16

257	1241-3-00034	CPU HP (DIR. GENERAL)	1.00
258	1241-3-00035	Monitor HP (DIR. GENERAL)	1.00
259	1241-3-00036	Telefono Digital 1603 Avaya (DIR. GENERAL)	1.00
260	1241-3-00037	Telefono Digital 9641G Avaya (DIR. TÉCNICA)	5,437.50
261	1241-3-00038	Computadora Touch Integrado el CPU Acer (DIR. TÉCNICA)	1.00
262	1241-3-00039	Telefono Digital 1603 Avaya (DIR. TÉCNICA)	1,298.84
263	1241-3-00040	Monitor W17E HP (DIR. TÉCNICA)	1.00
264	1241-3-00041	CPU HP (DIR. TÉCNICA)	13,704.24
265	1241-3-00042	Monitor (DIR. TÉCNICA)	1.00
266	1241-3-00043	Monitor L1506S (DIR. TÉCNICA)	1.00
267	1241-3-00044	CPU HP (DIR. TÉCNICA)	13,704.24
268	1241-3-00045	Adaptador Inalambrico TP Link (DIR. TÉCNICA)	1.00
269	1241-3-00046	Monitor L1506S HP (DIR. TÉCNICA)	1.00
270	1241-3-00047	CPU HP (DIR. TÉCNICA)	13,704.24
271	1241-3-00048	Telefono Digital 1603 Avaya (DIR. TÉCNICA)	1,298.84
272	1241-3-00049	CPU HP 6200P SFF (DIR. TÉCNICA)	12,544.24
273	1241-3-00050	Monitor DELL (DIR. TÉCNICA)	1.00
274	1241-3-00051	Monitor HP (DIR. TÉCNICA)	1.00
275	1241-3-00052	CPU HP (DIR. TÉCNICA)	13,704.24
276	1241-3-00053	Adaptador Inalambrico TP Link (DIR. TÉCNICA)	1.00
277	1241-3-00054	Monitor LI506S HP (DIR. TÉCNICA)	1.00
278	1241-3-00055	CPU HP (DIR. TÉCNICA)	13,704.24
279	1241-3-00056	Adaptador Inalámbrico TP Link (DIR. TÉCNICA)	1.00
280	1241-3-00057	Monitor HP (DIR. TÉCNICA)	1.00
281	1241-3-00058	Adaptador Inaalámbrico TP Link (DIR. TÉCNICA)	1.00
282	1241-3-00059	CPU Dell (DIR. TÉCNICA)	1.00
283	1241-3-00060	Monitor Dell (DIR. TÉCNICA)	1.00
284	1241-3-00061	CPU Dell (DIR. TÉCNICA)	1.00
285	1241-3-00062	Monitor Dell (DIR. TÉCNICA)	1.00

286	1241-3-00063	CPU Dell (DIR. TÉCNICA)	1.00
287	1241-3-00064	Proyector Sony (DIR. TÉCNICA)	1.00
288	1241-3-00065	Adaptador Inalámbrico TP Link (DIR. TÉCNICA)	1.00
289	1241-3-00066	CPU Dell (DIR. TÉCNICA)	1.00
290	1241-3-00067	Monitor Dell (DIR. TÉCNICA)	1.00
291	1241-3-00068	Telefono Digital 9621G Avaya (DIR. ADMÓN Y FINANZAS)	5,437.50
292	1241-3-00069	CPU D220 PIV 2.8G/MB/40GB 48X XPPZ (DIR. ADMÓN Y FINANZAS)	10,214.30
293	1241-3-00070	Monitor 17" HP CRT (DIR. ADMÓN Y FINANZAS)	1,783.65
294	1241-3-00071	Telefono Digital 1603 Avaya (DIR. ADMÓN Y FINANZAS)	1,564.24
295	1241-3-00072	Adaptador PoE (DIR. ADMÓN Y FINANZAS)	1.00
296	1241-3-00073	CPU HP 6200P SFF (DIR. ADMÓN Y FINANZAS)	13,704.24
297	1241-3-00075	Telefono Digital 9621G (DIR. ADMÓN Y FINANZAS)	6,143.65
298	1241-3-00076	Telefono Digital 9621G Avaya (DIR. ADMÓN Y FINANZAS)	6,143.65
299	1241-3-00077	Impresora Deskjet HP (DIR. ADMÓN Y FINANZAS)	1.00
300	1241-3-00078	CPU HP (DIR. ADMÓN Y FINANZAS)	1.00
301	1241-3-00079	Monitor HP (DIR. ADMÓN Y FINANZAS)	1.00
302	1241-3-00080	Adaptador PoE 1603 Avaya (DIR. ADMÓN Y FINANZAS)	406.00
303	1241-3-00081	CPU DC5700 HP MT (DIR. ADMÓN Y FINANZAS)	10,996.30
304	1241-3-00082	Telefono Digital 1603 Avaya (DIR. ADMÓN Y FINANZAS)	1,298.84
305	1241-3-00084	Adaptador PoE 1603 (DIR. ADMÓN Y FINANZAS)	407.16
306	1241-3-00085	Telefono Digital 1603 Avaya (DIR. ADMÓN Y FINANZAS)	1,298.84
307	1241-3-00086	Monitor Acer (DIR. ADMÓN Y FINANZAS)	1.00
308	1241-3-00087	CPU HP Compaq (DIR. ADMÓN Y FINANZAS)	1.00
309	1241-3-00088	Monitor Acer (DIR. ADMÓN Y FINANZAS)	1.00
310	1241-3-00089	CPU HP (DIR. ADMÓN Y FINANZAS)	13,704.24
311	1241-3-00090	CPU Dell (DIR. ADMÓN Y FINANZAS)	1.00
312	1241-3-00091	Monitor HP (DIR. ADMÓN Y FINANZAS)	1.00
313	1241-3-00092	CPU HP 6200P SFF (DIR. PROMOCIÓN)	13,704.24
314	1241-3-00093	Monitor LCD 18.5 S1933 (DIR. PROMOCIÓN)	1.00

315	1241-3-00094	CPU HP (DIR. PROMOCIÓN)	13,704.24
316	1241-3-00095	Monitor HP (DIR. PROMOCIÓN)	1.00
317	1241-3-00096	Telefono Digital 9621G Avaya (DIR. PROMOCIÓN)	6,143.65
318	1241-3-00097	Telefono Digital 1603 Avaya (DIR. PROMOCIÓN)	1,298.84
319	1241-3-00098	Monitor LCD 18.5 S1933 (DIR. PROMOCIÓN)	1.16
320	1241-3-00099	CPU HP 6200P SFF (DIR. PROMOCIÓN)	13,704.24
321	1241-3-00100	Adaptador PoE 1603 Avaya (DIR. PROMOCIÓN)	406.00
322	1241-3-00101	Monitor LCD 18.5 S1933 (DIR. PROMOCIÓN)	1.16
323	1241-3-00102	Telefono Digital 1603 Avaya (DIR. PROMOCIÓN)	1,298.84
324	1241-3-00103	CPU HP (DIR. PROMOCIÓN)	1.00
325	1241-3-00104	CPU HP (DIR. PROMOCIÓN)	13,704.24
326	1241-3-00105	Monitor Dell (DIR. PROMOCIÓN)	1.00
327	1241-3-00106	Telefono Digital Avaya (DIR. PROMOCIÓN)	1.00
328	1241-3-00107	Adaptador PoE Avaya (DIR. PROMOCIÓN)	1.00
329	1241-3-00108	Impresora Office Jet 8100 HP (DIR. PROMOCIÓN)	1.00
330	1241-3-00109	Telefono Digital 1603 Avaya (DIR. PROMOCIÓN)	1,298.84
331	1241-3-00110	Adaptador PoE 1603 (DIR. PROMOCIÓN)	406.00
332	1241-3-00111	Scanjet 7000 Blanco con Negro HP (DIR. PROMOCIÓN)	1.00
333	1241-3-00112	CPU HP (DIR. PROMOCIÓN)	1.00
334	1241-3-00113	Monitor Dell (DIR. PROMOCIÓN)	1.00
335	1241-3-00114	Monitor V193W Acer (DIR. PROMOCIÓN)	1.00
336	1241-3-00115	CPU HP (DIR. PROMOCIÓN)	13,704.24
337	1241-3-00116	Antena Inalambrico TP Link (DIR. PROMOCIÓN)	1.00
338	1241-3-00117	Telefono Digital 1603 Avaya (DIR. RESERVAS TERRITORIALES)	1,298.84
339	1241-3-00118	Adaptador PoE 1603 Avaya (DIR. RESERVAS TERRITORIALES)	406.00
340	1241-3-00119	Telefono Digital 1603 Avaya (DIR. RESERVAS TERRITORIALES)	1,298.84
341	1241-3-00120	Adaptador PoE 1603 Avaya (OCDA)	406.00
342	1241-3-00121	CPU HP 6200P SFF (OCDA)	13,310.10
343	1241-3-00122	CPU HP 6200P SFF (OCDA)	13,704.24

344	1241-3-00123	Monitor LCD 18.5 S1933 (OCDA)	1.16
345	1241-3-00124	Telefono Digital 1603 Avaya (OCDA)	1,298.84
346	1241-3-00125	Monitor S1933 HP (OCDA)	1.00



347	1241-3-00126	Telefono Digital 1903 Avaya (OCDA)	1.00
348	1241-3-00127	CPU Dell (OCDA)	1.00
349	1241-3-00128	CPU HP (DIR. TÉCNICA)	13,704.24
350	1241-3-00129	Adaptador Inalambrico TP Link (DIR. TÉCNICA)	1.00
351	1241-3-00130	Adaptador Inalambrico TP Link (DIR. TÉCNICA)	1.00
352	1241-3-00131	Adaptador PoE (DIR. TÉCNICA)	406.00
353	1241-3-00132	Adaptador Inalambrico TP Link (DIR. ADMÓN Y FINANZAS)	1.00
354	1241-3-00133	Telefono Digital 1603 Avaya (DIR. PROMOCIÓN)	5,437.50
355	1241-3-00134	Adaptado PoE Avaya (DIR. PROMOCIÓN)	406.00
356	1241-3-00135	Equipo de computo acumulativa 2015	95,602.37
357	1241-3-00136	Camaras de Seguridad Marca Dahua (DIR. GENERAL)	15,350.28
1244-1 VEHÍCULOS Y EQUIPO TERRESTRE			
358	1244-1-11	Ford F-120	175,100.70
TOTAL AL 31 DE DICIEMBRE 2016			1,334,937.04
BIENES INMUEBLES			
TERRENOS			
359	ESCRITURA PUBLICA NO.	TERRENO DE 32,400 M2, UBICADO EN AGUA P	\$ 1,911,600.00
360	ESCRITURA PÚBLICA NO. 22,254	TERRENO DE 7-51-10 HAS, UBICADO EN NAVO	\$ 6,384,350.00
361	ESCRITURA PÚBLICA NO.	TERRENO DE 334 LOTES, UBICADO EN NAVOJ	\$ 4,789,600.00
362	ESCRITURA PÚBLICA NO. 2144	TERRENO DE 156 LOTES UBICADO EN NAVOJ	\$ 3,257,280.00
363	ESCRITURA PÚBLICA NO.	TERRENO UBICADO EN NAVOJOA	\$ 1,336,000.00
364	ESCRITURA PÚBLICA NO. 13784	TERRENO RECIBIDO EN DACION EN PAGO, DE	\$ 2,896,181.31
365	ESCRITURA PUBLICA NO. 26,304	LOTE DE TERRENO NO. 31 CON SUPERFICIE D	\$ 273,910.00
366	ESCRITURA PUBLICA NO. 26,305	LOTE DE TERRENO, UBICADO EN PITIQUITO C	\$ 980,076.00
TOTAL AL 31 DE DICIEMBRE 2016			21,828,997.31
Y DEMAS INMUEBLES			

Bajo protesta de decir verdad declaramos que los Estados Financieros y sus Notas, son razonablemente correctos y son responsabilidad del emisor

Yasenia M.T

C.P. ALMA YESENIA MAYTORENA TERAN
Subdirección de Administración y Finanzas

Cynthia Zarith Orozco Atondo
C.P. CYNTHIA ZARAITH OROZCO ATONDO
Dirección de Administración y Finanzas

Sistema Estatal de Evaluación
 Relación de esquemas bursátiles y de coberturas financieras
 COMISION DE VIVIENDA DEL ESTADO DE SONORA
 Del 01 de Enero al 31 de Diciembre de 2016

ETCA-IV-20

(pesos)

TRIMESTRE: CUARTO

Identificación del Instrumento	Colocación	Interés Ganados	Valor Actual
	A	B	C=A+B
1			
2			
3			
4			
5 "NADA QUE INFORMAR EN ESTE APARTADO"			0.00
6			
7			
8			
9			
10			
Total	0.00	0.00	0.00
Otros Instrumentos de Bursatilización			
1			
2			
3			
4			
5			
6			
7			
8			
9			
10			
Total Otros Instrumentos	0.00	0.00	0.00
TOTAL	0.00	0.00	0.00

Yesenia M.T.

C.P. ALMA YESENIA MAYTORENA TERAN
 Subdirección de Administración y Finanzas



C.P. CYNTHIA ZARAITH OROZCO ATONDO
 Dirección de Administración y Finanzas

Formatos

Listado de Formatos ETCA "Evaluación Trimestral Contabilidad Armonizada"

No	Formato	Descripción
----	---------	-------------

I.- Información Contable

1	ETCA-I-01	Estado de Situación Financiera
	ETCA-I-01-A	Estado de Situación Financiera-Detallado-LDF
2	ETCA-I-02	Estado de Actividades
3	ETCA-I-03	Estado de Variación en la Hacienda Pública
4	ETCA-I-04	Estado de Cambios en la Situación Financiera
5	ETCA-I-05	Estado de Flujos de Efectivo
6	ETCA-I-06	Estado Analítico del Activo
7	ETCA-I-07	Estado Analítico de la Deuda y Otros Pasivos
	ETCA-I-07-A	Informe Analítico de la Deuda y Otros Pasivos-Detallado-LDF
	ETCA-I-07-B	Informe Analítico de Obligaciones Diferentes de de Financiamiento-LDF
8	ETCA-I-08	Informe sobre Pasivos Contingentes
9	ETCA-I-09	Notas a los Estados Financieros

II.- Información Presupuestaria

10	ETCA-II-10	Estado Analítico de Ingresos
	ETCA-II-10-A	Estado Analítico de Ingresos Detallado-LDF
11	ETCA-II-10-B	Conciliación entre los Ingresos Presupuestarios y Contables
12	ETCA-II-11	Estado Analítico del Ejercicio Presupuesto de Egresos Clasificación Por Objeto del Gasto (Capítulo y Concepto)
	ETCA-II-11-A	Estado Analítico del Ejercicio Presupuesto de Egresos Detallado-LDF Clasificación Por Objeto del Gasto
13	ETCA-II-11-B	Estado Analítico del Ejercicio Presupuesto de Egresos Clasificación Económica (Por Tipo de Gasto)
14	ETCA-II-11-B1	Estado Analítico del Ejercicio Presupuesto de Egresos Por Unidad Administrativa
	ETCA-II-11-B1.1	Estado Analítico del Ejercicio Presupuesto de Egresos Detallado-LDF Por Unidad Administrativa
15	ETCA-II-11-B2	Estado Analítico del Ejercicio Presupuesto de Egresos Clasificación Administrativa, Por Poderes
16	ETCA-II-11-B3	Estado Analítico del Ejercicio Presupuesto de Egresos Clasificación Administrativa, Por tipo de Organismo o Entidad Paraestatal
17	ETCA-II-11-C	Estado Analítico del Ejercicio Presupuesto de Egresos Clasificación Funcional (Finalidad y Función)
	ETCA-II-11-C.1	Estado Analítico del Ejercicio Presupuesto de Egresos -Detallado-LDF Clasificación Funcional (Finalidad y Función)
18	ETCA-II-11-D	Estado Analítico del Ejercicio Presupuesto de Egresos Por Partida del Gasto
	ETCA-II-11-E	Estado Analítico del Ejercicio Presupuesto de Egresos - Detallado-LDF (Clasificación de Servicios Personales por Categoría)
19	ETCA-II-11-F	Conciliación entre los Egresos Presupuestarios y los Gastos Contables
21	ETCA-II-12	Endeudamiento Neto
22	ETCA-II-13	Intereses de la Deuda

3

III.- Información Programática

23	ETCA-III-14	Gasto por Categoría Programática
24	ETCA-III-15	Seguimiento y Evaluación de Indicadores de Proyectos y Procesos (Gasto por Categoría Programática, Metas y Programas; Análisis Programático- Presupuestal con Indicadores de Resultados)
25	ETCA-III-15-A	Programa Operativo Anual, Resumen de Indicadores por Unidad Ejecutora
26	ETCA-III-16	Gasto por Proyectos de Inversión

IV.- Información Complementaria-Anexos

La información complementaria para generar las cuentas nacionales y atender otros requerimientos provenientes de Organismos Internacionales de los que México es miembro.

20	ETCA-IV-17	Indicadores de Postura Fiscal
	ETCA-IV-17-A	Balance Presupuestario-LDF
27	ETCA-IV-18	Relación de Cuentas Bancarias Productivas Específicas
28	ETCA-IV-19	Relación de Bienes que Componen su Patrimonio
29	ETCA-IV-20	Relación de esquemas bursátiles y de coberturas financieras
30	Anexo	Análisis de variaciones Programático-Presupuestal