

Sistema Estatal de Evaluación
Gastos por proyectos de Inversión
COMISION DE VIVIENDA DEL ESTADO DE SONORA
Del 01 de Enero al 31 de Diciembre de 2018
(pesos)

ETCA-III-03


TRIMESTRE: Cuarto

GASTO DE INVERSION EJERCIDO:		
NOMBRE DEL PROYECTO	MONTO EROGADO	ORIGEN DEL RECURSO*
VIVIENDA PARA TODOS	224,703,901.42	ESTATAL

* Se deberán informar con todas las fuentes del recurso.

Ya sean obras con Recurso Federal, Recurso Estatal e Ingresos Propios del ente Público.

"Bajo protesta de decir verdad declaramos que los Estados Financieros y sus Notas, son razonablemente correctos y son responsabilidad del emisor"



C.P. Alma Yesenia Maytorena Terán
Subdirector de Administración y Finanzas



C.P. Cynthia Zaraith Orozco Atondo
Director de Administración y Finanzas



GOBIERNO DEL ESTADO DE SONORA
 INFORME DE AVANCE PROGRAMÁTICO 2018

ETCA III-04
 TRIMESTRE: CUARTO

ÁREA	NOMBRE DEL PROYECTO	CÓDIGO DE PROYECTO	NÚMERO DE FOLIO	ESTATUS	OBSERVACIONES	PROYECTOS DE INICIATIVA												TOTAL PROYECTOS
						ENERO	FEBRERO	MARZO	ABRIL	MAYO	JUNIO	JULIO	AGOSTO	SEPTIEMBRE	OCTUBRE	NOVIEMBRE	DICIEMBRE	
DEPENDENCIA / ENTIDAD: 13 COMISIÓN DE VIVIENDA DEL ESTADO DE SONORA																		
UNIDAD ADMINISTRATIVA: 001 DIRECCIÓN GENERAL																		
PROGRAMA: 011 FOMENTO A LA CONSTRUCCIÓN DE LA VIVIENDA																		
SUBPROGRAMA: 011.1 FOMENTO A LA CONSTRUCCIÓN DE LA VIVIENDA DE INTERÉS SOCIAL																		
PROYECTO: 011.1.01 FOMENTO A LA CONSTRUCCIÓN DE LA VIVIENDA DE INTERÉS SOCIAL																		
						1,000	1,000	1,000	1,000	1,000	1,000	1,000	1,000	1,000	1,000	1,000	12,000	
EJECUCIÓN: 100%																		
CANTIDAD DE FONDOS ASIGNADA: 12,000.00																		
CANTIDAD DE FONDOS EJECUTADOS: 12,000.00																		
CANTIDAD DE FONDOS RESERVA: 0.00																		
CANTIDAD DE FONDOS NO ASIGNADOS: 0.00																		
CANTIDAD DE FONDOS NO EJECUTADOS: 0.00																		
CANTIDAD DE FONDOS NO RESERVADOS: 0.00																		
CANTIDAD DE FONDOS NO ASIGNADOS Y NO EJECUTADOS: 0.00																		
CANTIDAD DE FONDOS NO RESERVADOS Y NO ASIGNADOS Y NO EJECUTADOS: 0.00																		
CANTIDAD DE FONDOS NO RESERVADOS Y NO ASIGNADOS Y NO EJECUTADOS Y NO RESERVADOS: 0.00																		
CANTIDAD DE FONDOS NO RESERVADOS Y NO ASIGNADOS Y NO EJECUTADOS Y NO RESERVADOS Y NO ASIGNADOS Y NO EJECUTADOS Y NO RESERVADOS: 0.00																		
CANTIDAD DE FONDOS NO RESERVADOS Y NO ASIGNADOS Y NO EJECUTADOS Y NO RESERVADOS Y NO ASIGNADOS Y NO EJECUTADOS Y NO RESERVADOS Y NO ASIGNADOS Y NO EJECUTADOS Y NO RESERVADOS: 0.00																		

W

Dependencia y/o Entidad:	SECRETARÍA DE DESARROLLO SOCIAL (COMISION DE VIVIENDA DEL ESTADO DE SONORA)
Programa Presupuestario:	E210K15 Vivienda Digna
Eje del PED:	Eje 2. Gobierno generador de la infraestructura para la calidad de vida y la competitividad sostenible y sustentable.
Reto del PED:	Reto 10. Ampliar las posibilidades de acceso a una vivienda digna.
Beneficiarios:	Poblacion Sonorense con carencias en calidad y espacios en sus viviendas

Vivienda Digna

	Resumen narrativo		Indicadores				Línea base	Meta 2018	MODIFICADO	Medios de verificación (Fuentes)	Supuestos	AVANCE AL IV TRIM	
	(Objetivos)	Nombre	Fórmula	Sentido del indicador	Unidad de medida	Frecuencia	Valor 2017*	2018	2018			IV TRIM	%
IRK	Contribuir a mejorar las condiciones de vida de la población sonorense, mediante apoyos a las familias que registran carencias por calidad y espacios en sus viviendas para que accedan a una vivienda digna.*	Índice de hacinamiento y rezago habitacional	Promedio de ocupantes por vivienda	Descendente	Índice	Bienual	2.5	2.5	2.5	Indicadores de Marginación CONAPO 2010	Parte de las viviendas que se encuentran en carencia total, mal estado o con hacinamiento, son relacionadas por las propias familias.		
PROPOSITO	Familias sonorenses con carencias por calidad y espacios en sus viviendas reciben apoyos para acceder a una vivienda digna.*	Índice de cumplimiento de acciones de vivienda construidas	(Número de acciones de vivienda construidas / número de acciones de vivienda programadas)*100	Ascendente	Índice	Anual	249	(6450/6450)*100=100%	7,698	Archivo General de la Comisión de Vivienda del Estado de Sonora (COVES)	Adecuada alineación y coordinación intergubernamental.	0	0.00%
COMPONENTES	C1. Cuartos rosas construidos.*	Porcentaje de cuartos rosas construidos	(Número de cuartos rosas construidos / número de cuartos rosas programados)*100	Ascendente	Porcentaje	Anual	(2000/2000)*100=100%	(2100/2100)*100=100%	1,226	Archivo General de la Comisión de Vivienda del Estado de Sonora (COVES)	Condiciones climatológicas adecuadas para la ejecución de obras, disposición de los beneficiarios.	1,263	103.02%
	C2. Viviendas mejoradas.*	Porcentaje de viviendas mejoradas	(Número de viviendas mejoradas / número de viviendas programados)*100	Ascendente	Vivienda	Anual	(3470/3470)*100=100%	(4,004/4,000)*100=100%	8,596	Archivo General de la Comisión de Vivienda del Estado de Sonora (COVES)	Condiciones climatológicas adecuadas para la ejecución de obras, disposición de los beneficiarios.	9,152	106.47%
	C3. Unidad básica de vivienda construida.*	Porcentaje de unidad básica de vivienda indígena construidas	(Número de unidades básicas de vivienda construidas / número total de unidades básicas de vivienda programados)*100	Ascendente	Porcentaje	Anual	(27/27)*100=100%	(350/350)*100=100%	95	Archivo General de la Comisión de Vivienda del Estado de Sonora (COVES)	Condiciones climatológicas adecuadas para la ejecución de obras, disposición de los beneficiarios.	381	401.05%
COMPONENTES	C4. Cuarto adicional construido.*	Porcentaje de cuartos construidos	(Número de cuartos construidos / Número de cuartos programados)*100	Ascendente	Cuarto	Trimestral	(643/643)*100=100%	(420/420)*100=100%	(95/95)*100=100%	Archivo General de la Comisión de Vivienda del Estado de Sonora (COVES)		163	171.58%

Vivienda Digna

Actividad	Resumen narrativo	Indicadores				Línea Base	Meta	MODIFICADO	Método de verificación	Observaciones	AVANCE		
		Indicador	Unidad	Frecuencia	Periodo						%	%	
	C5 Pisos construidos *	Porcentaje de pisos construidos	(Número pisos construidos / Número de pisos programados)*100	Ascendente	Piso	Trimestral	0	(580/580)*100= 100%	(59/59)*100= 100%	Archivo General de la Dirección General de Infraestructura Social	Que se tenga disponibilidad presupuestal que permitan atender las solicitudes recibidas	85	144.07%
	C6 Baños construidos *	Porcentaje de baños construidos	(Número de baños construidos / Número de baños programados)*100	Ascendente	Baño	Trimestral	0	0	(12/12)*100= 100%			38	316.67%
ACTIVIDAD	A1 C1 Levantamientos de Cuestionario Único de Información Socioeconómica (CUIIS) e integración de expedientes *	Cantidad de levantamientos de CUIIS e integración de expedientes anual	(Número de Cuis levantadas/Número de recamaras adicionales programadas por construir)*100	Ascendente	Levantamiento	Trimestral	(14000/14000)*100=100%	(2500/2500)*100 = 100%	5,000 / 5,000 = 100% (Anual)			552	11.04%
	A2 C1 Integración de expedientes en plan de trabajo *	Porcentaje de expedientes integrados en plan de trabajo	(Número de expedientes integrados en plan de trabajo / expedientes programados para integración)*100	Ascendente	Expediente	Anual	(8670/8670)*100= 100%	2100 / 2100 = 100%	5,600 / 5,600 = 100%	Archivo General de la Comisión de Vivienda del Estado de Sonora (COVES)	Las acciones se llevan a cabo en familias con carencia de vivienda o problemas graves de hacinamiento y no cuentan con los recursos para llevarlos a cabo ellos mismos	1,283	22.55%
	A3 C1 Licitación de la obra *	Porcentaje de licitaciones realizadas	(Número de planes licitados realizados/Número de licitaciones programadas)*100	Ascendente	Licitacion	Trimestral	(34/34)*100= 100%	(20/20)*100 = 100%	20 / 20 = 100%			36	180.00%
	A1 C2 Integración de expedientes básico *	Cantidad de expedientes integrados	(Número de expedientes integrados/número de mejoramientos programados)*100	Ascendente	Expediente	Trimestral	(3470/3470)*100=100%	(4,000/4,000)*100 = 100%	3000/3000=100% (Anual)			9,152	305.07%
	A1 C3 Integración de expedientes *	Porcentaje de expedientes integrados	(Número de expedientes integrados / número de unidades básicas de vivienda programadas por construir)*100	Ascendente	Expediente	Trimestral	(2727)*100= 100%	(350/350)*100 = 100%	650/650= 100%			637	98.00%
	A2 C3 Autorización de crédito por parte de la financiera y firma de contratos *	Porcentaje de expedientes autorizados por financiera	(Número de expedientes autorizados/número de expedientes integrados)*100	Ascendente	Expediente	Trimestral	(2727)*100= 100%	(350/350)*100 = 100%	300 / 300 = 100%	Archivo General de la Comisión de Vivienda del Estado de Sonora (COVES)	Las acciones se llevan a cabo en familias con carencia de vivienda o problemas graves de hacinamiento y no cuentan con los recursos para llevarlos a cabo ellos mismos	381	127.00%

Vivienda Digna

ACTIVIDAD	Resumen narrativo	Indicadores				Linea base	BASE	MODIFICADO	Medios de verificación	AVANCE		
										A1		
A3 C3: Aportación de beneficiario. ¹	Porcentaje de aportaciones pagadas	(Número de beneficiarios que entregaron aportación / Número de expedientes autorizados)*100	Ascendente	Aportación	Trimestral	(2727)*100=100%	(350350)*100=100%	650/650= 100%	No contar con los recursos para llevarlos a cabo ellos mismos	381	58.62%	
	A4 C3: Ejecución de obra.	(Número de obras ejecutadas / Total de obras autorizadas)*100	Ascendente	Obra	Trimestral	(2727)*100=100%	(350350)*100=100%	650/650= 100%		650	100.00%	
	A1 C4: Dictamen socioeconómico y técnico de solicitudes. ²	Porcentaje de solicitudes dictaminadas	(Solicitudes de dictaminadas/ Solicitudes recibidas)*100	Ascendente	Solicitud	Trimestral	(622/622)*100=100%	(60/60)*100=100%	(95/95)*100=100%	Archivo General de la Dirección General de Infraestructura Social Que se tenga disponibilidad presupuestal que permitan atender las solicitudes recibidas. La empresa cumple en tiempo y forma con los plazos de entrega estipulados en el contrato. Que se tenga disponibilidad presupuestal que permitan atender las solicitudes recibidas. Que se tenga disponibilidad presupuestal que permitan atender las solicitudes recibidas. La empresa cumple en tiempo y forma con los plazos de entrega estipulados en el contrato.	163	171.58%
	A2 C4: Evaluación técnica de la vivienda. ³	Índice de viviendas evaluadas	(Número de viviendas evaluadas/ Número de viviendas a evaluar)*100	Ascendente	Vivienda	Trimestral	(622/622)*100=100%	(60/60)*100=100%	(95/95)*100=100%		163	171.58%
	A3 C4: Ejecución de obras de construcción de cuarto. ⁴	Porcentaje de construcción de cuarto adicional	Número de cuartos construidos / Número de cuartos programados)*100	Ascendente	Porcentaje	Trimestral	(622/622)*100=100%	(60/60)*100=100%	(95/95)*100=100%		163	171.58%
	A1 C5: Dictamen socioeconómico y técnico de solicitudes. ²	Solicitudes dictaminadas	(Solicitudes de dictaminadas/ Solicitudes recibidas)*100	Ascendente	Solicitud	Trimestral	0	(60/60)*100=100%	(59/59)*100=100%		85	144.07%
	A2 C5: Evaluación técnica de la vivienda. ³	Viviendas evaluadas	(Número de viviendas evaluadas/ Número de viviendas a evaluar)*100	Ascendente	Vivienda	Trimestral	0	(60/60)*100=100%	(59/59)*100=100%		85	144.07%
	A3 C5: Ejecución de obras de construcción de pisos. ⁴	Porcentaje de construcción de pisos	Número de pisos construidos / Número de pisos programados)*100	Ascendente	Porcentaje	Trimestral	0	(59/59)*100=100%	(59/59)*100=100%		85	144.07%
	A1 C6: Dictamen socioeconómico y técnico de solicitudes de baño. ²	Porcentaje de solicitudes dictaminadas	(Solicitudes de dictaminadas/ Solicitudes recibidas)*100	Ascendente	Solicitud	Trimestral	0	0	(12/12)*100=100%		38	316.67%

Vivienda Digna

ACTIVIDAD	Resumen narrativo	Indicadores					Línea base		MODIFICADO	Medios de verificación	Criterios de medición	AVANCE	
							2016	2017				%	Valor
A2 C5	Evaluación técnica de la vivienda.*	Índice de viviendas evaluadas	(Número de viviendas evaluadas/ Número de viviendas a evaluar)*100	Ascendente	Vivienda	Trimestral	0	0	(12/12)*100=100%	Archivo General de la Dirección General de Infraestructura Social	problemas graves de hacinamiento y no cuentan con los recursos para llevarlos a cabo ellos mismos.	38	316.67%
A3 C6	Ejecución de obras de construcción de baño.*	Porcentaje de construcción de baños	Número de baños construidos / Número de cuartos programados)*100	Ascendente	Porcentaje	Trimestral	0	0	(12/12)*100=100%	Archivo General de la Dirección General de Infraestructura Social	La empresa cumple en tiempo y forma con los plazos de entrega estipulados en el contrato.	38	316.67%

*Se considera hacinamiento cuando la razón entre los residentes de la vivienda y el número de cuartos de estas sea igual o mayor a 2.5

- 1- Las acciones en este rubro corresponden a la Comisión de Vivienda del Estado de Sonora (COVES)
- 2- Las acciones en este rubro corresponden a la Secretaría de Desarrollo Social

5

Sistema Estatal de Evaluación
Indicadores de Postura Fiscal
COMISION DE VIVIENDA DEL ESTADO DE SONORA
Del 01 de Enero al 31 de Diciembre de 2018

ETCA-IV-01

(pesos)

TRIMESTRE: Cuarto

Concepto	Estimado Original Anual	Devengado	Pagado 3
I. Ingresos Presupuestarios (I= 1 + 2)	122,679,170.00	151,626,921.31	151,626,921.31
1. Ingresos Gobierno del Estado 1			
2. Ingresos Sector Paraestatal 1	122,679,170.00	151,626,921.31	151,626,921.31
II. Egresos Presupuestarios (II= 3+4)	122,679,170.00	257,990,446.94	257,667,603.08
3. Egresos del Gobierno de la Entidad Federativa 2			
4. Egresos del Sector Paraestatal 2	122,679,170.00	257,990,446.94	257,667,603.08
III. Balance Presupuestario (Superávit o Déficit) (III= I-II)	0.00	-106,363,525.63	-106,040,681.77
Concepto	Estimado Original Anual	Devengado	Pagado 3
III. Balance Presupuestario (Superávit o Déficit)	0.00	-106,363,525.63	-106,040,681.77
IV. Interés, Comisiones y Gastos de la Deuda			
V. Balance Primario (superávit o Déficit) (V= III-IV)	0.00	-106,363,525.63	-106,040,681.77
Concepto	Estimado Original Anual	Devengado	Pagado 3
A. Financiamiento			
B. Amortización de la Deuda			
C. Endeudamiento o Desendeudamiento (C=A-B)	0.00	0.00	0.00

Bajo protesta de decir verdad declaramos que los Estados Financieros y sus Notas, son razonablemente correctos y son responsabilidad del emisor

Yesenia M.T
C.P. Alma Yesenia Maytorena Terán
Subdirector de Administración y Finanzas

Cynthia
C.P. Cynthia Zaraiht Orozco Atondo
Director de Administración y Finanzas

Sistema Estatal de Evaluación
Balance Presupuestario - LDF
COMISION DE VIVIENDA DEL ESTADO DE SONORA
Del 01 de Enero al 31 de Diciembre de 2018
(PESOS)

ETCA-IV-02

TRIMESTRE: Cuarto

Concepto (c)	Estimado/ Aprobado (d)	Devengado	Recaudado/ Pagado
A. Ingresos Totales (A = A1+A2+A3)	122,679,170	151,626,921	151,626,921
A1. Ingresos de Libre Disposición	122,679,170	151,626,921	151,626,921
A2. Transferencias Federales Etiquetadas	-	-	-
A3. Financiamiento Neto	-	-	-
B. Egresos Presupuestarios¹ (B = B1+B2)	122,679,170	257,990,447	257,667,603
B1. Gasto No Etiquetado (sin incluir Amortización de la Deuda Pública)	22,679,170	33,286,546	32,963,702
B2. Gasto Etiquetado (sin incluir Amortización de la Deuda Pública)	100,000,000	224,703,901	224,703,901
C. Remanentes del Ejercicio Anterior (C = C1 + C2)	-	-	-
C1. Remanentes de Ingresos de Libre Disposición aplicados en el periodo	-	-	-
C2. Remanentes de Transferencias Federales Etiquetadas aplicados en el periodo	-	-	-
I. Balance Presupuestario (I = A - B + C)	-	106,363,526	106,040,682
II. Balance Presupuestario sin Financiamiento Neto (II = I - A3)	-	106,363,526	106,040,682
III. Balance Presupuestario sin Financiamiento Neto y sin Remanentes del Ejercicio Anterior (III= II - C)	-	106,363,526	106,040,682

Concepto	Aprobado	Devengado	Pagado
E. Intereses, Comisiones y Gastos de la Deuda (E = E1+E2)	-	-	-
E1. Intereses, Comisiones y Gastos de la Deuda con Gasto No Etiquetado	-	-	-
E2. Intereses, Comisiones y Gastos de la Deuda con Gasto Etiquetado	-	-	-
IV. Balance Primario (IV = III + E)	-	106,363,526	106,040,682

Concepto	Estimado/ Aprobado	Devengado	Recaudado/ Pagado
F. Financiamiento (F = F1 + F2)	-	-	-
F1. Financiamiento con Fuente de Pago de Ingresos de Libre Disposición	-	-	-
F2. Financiamiento con Fuente de Pago de Transferencias Federales Etiquetadas	-	-	-
G. Amortización de la Deuda (G = G1 + G2)	-	-	-
G1. Amortización de la Deuda Pública con Gasto No Etiquetado	-	-	-
G2. Amortización de la Deuda Pública con Gasto Etiquetado	-	-	-
A3. Financiamiento Neto (A3 = F - G)	-	-	-

S

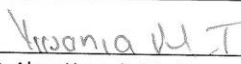
Sistema Estatal de Evaluación
Balance Presupuestario - LDF
COMISION DE VIVIENDA DEL ESTADO DE SONORA
Del 01 de Enero al 31 de Diciembre de 2018
(PESOS)


ETCA-IV-02

TRIMESTRE: Cuarto

Concepto	Estimado/ Aprobado	Devengado	Recaudado/ Pagado
A1. Ingresos de Libre Disposición	122,679,170	151,626,921	151,626,921
A3.1 Financiamiento Neto con Fuente de Pago de Ingresos de Libre Disposición (A3.1 = F1 - G1)	-	-	-
F1. Financiamiento con Fuente de Pago de Ingresos de Libre Disposición	-	-	-
G1. Amortización de la Deuda Pública con Gasto No Etiquetado	-	-	-
B1. Gasto No Etiquetado (sin incluir Amortización de la Deuda Pública)	22,679,170	33,286,546	32,963,702
C1. Remanentes de Ingresos de Libre Disposición aplicados en el periodo	-	-	-
V. Balance Presupuestario de Recursos Disponibles (V = A1 + A3.1 - B1 + C1)	100,000,000	118,340,376	118,663,220
VI. Balance Presupuestario de Recursos Disponibles sin Financiamiento Neto (VI = V - A3.1)	100,000,000	118,340,376	118,663,220

Concepto	Estimado/ Aprobado	Devengado	Recaudado/ Pagado
A2. Transferencias Federales Etiquetadas	-	-	-
A3.2 Financiamiento Neto con Fuente de Pago de Transferencias Federales Etiquetadas (A3.2 = F2 - G2)	-	-	-
F2. Financiamiento con Fuente de Pago de Transferencias Federales Etiquetadas	-	-	-
G2. Amortización de la Deuda Pública con Gasto Etiquetado	-	-	-
B2. Gasto Etiquetado (sin incluir Amortización de la Deuda Pública)	100,000,000	224,703,901	224,703,901
C2. Remanentes de Transferencias Federales Etiquetadas aplicados en el periodo	-	-	-
VII. Balance Presupuestario de Recursos Etiquetados (VII = A2 + A3.2 - B2 + C2)	100,000,000	224,703,901	224,703,901
VIII. Balance Presupuestario de Recursos Etiquetados sin Financiamiento Neto (VIII = VII - A3.2)	100,000,000	224,703,901	224,703,901


C.P. Alma Yesenia Maytorena Terán
Subdirector de Administración y Finanzas


C.P. Cynthia Zarith Orozco Atondo
Director de Administración y Finanzas

Sistema Estatal de Evaluación
 Relación de Cuentas Bancarias Productivas Específicas
 COMISION DE VIVIENDA DEL ESTADO DE SONORA
 Del 01 de Enero al 31 de Diciembre de 2018
 (pesos)

ETCA-IV-03

TRIMESTRE: Cuarto

	Fondo, Programa o Convenio	Datos de la Cuenta Bancaria	
		Institución Bancaria	Número de Cuenta
1	Gasto Corriente	Banco Mercantil del Norte, S. A.	186155956
2	Nomina Recursos Humanos	Banco Mercantil del Norte, S. A.	507042549
3	Rec. Est. CONAVI Esta es Tu Casa 2x1 Subs. De	Banco Mercantil del Norte, S. A.	517874002
4	Rec. Estatal Prog. Ampliación y Mej. (Diputado)	Banco Mercantil del Norte, S. A.	552169576
5	Prog. Tu Casa Vivienda Indígena 2007 Estatal	Banco Mercantil del Norte, S. A.	558324676
6	Programa Mejoramiento de Vivienda	Banco Mercantil del Norte, S. A.	589888257
7	Recurso Estatal CONAVI	Banco Mercantil del Norte, S. A.	588082704
8	Programa Pet. Fonden Henriette	Banco Mercantil del Norte, S. A.	603012622
9	Recurso Estatal FONHAPO Vivienda Indígena 20	Banco Mercantil del Norte, S. A.	614745300
10	Recurso Estatal	Banco Mercantil del Norte, S. A.	614745328
11	Recurso Federal FONHAPO (Viv. Indígena 2010)	Banco Mercantil del Norte, S. A.	631897297
12	Prog. Estatal Mejoram. Vivivenda (Adq. Terreno)	Banco Mercantil del Norte, S. A.	633579887
13	Recurso Federal CONAVI	Banco Mercantil del Norte, S. A.	638314720
14	Rec. Est. CONAVI Zonas Alto Riesgo Mpio. Caj. N	Banco Mercantil del Norte, S. A.	649848249
15	Recurso Estatal CONAVI Navojoa	Banco Mercantil del Norte, S. A.	647703830
16	Rec. Estatal CONAVI Cajeme.	Banco Mercantil del Norte, S. A.	647703821
17	Prog. CONAVI Varios Municipios	Banco Mercantil del Norte, S. A.	649848436
18	Recurso FAFEF 2011 (Federal Ramo 33)	Banco Mercantil del Norte, S. A.	674367407
19	Rec. Estatal CONAVI Guaymas	Banco Mercantil del Norte, S. A.	649848427


20	Rec. Fed. Pet. Sismo Ximena (San Luis, Guay. E)	Banco Mercantil del Norte, S. A.	674367416
21	Recurso Federal FONHAPO Vivienda Indigena 20	Banco Mercantil del Norte, S. A.	686036359
22	Recurso Estatal FONHAPO Tu Casa 2011	Banco Mercantil del Norte, S. A.	699444600
23	Rec. Estatal FONHAPO Tu Casa Rural 2011	Banco Mercantil del Norte, S. A.	699444628
24	Recurso Estatal Urbanización San Luis R. C.	Banco Mercantil del Norte, S. A.	813152961
25	Subsidio Estatal Gasto de Operación. (Gto. Corrie	Banco Mercantil del Norte, S. A.	813152952
26	Recurso Federal FONHAPO	Banco Mercantil del Norte, S. A.	835545958
27	Prog. Vivienda Sustentable (Depósitos Internac.)	Banco Mercantil del Norte, S. A.	826917928
28	Rec. Estatal FONHAPO 2013	Banco Mercantil del Norte, S. A.	862623795
29	Rec. FAFEF 2014 Gastos Indirectos	Banco Mercantil del Norte, S. A.	237499310
30	Fonhapo Fronteras	Banco Mercantil del Norte, S. A.	0446152417
31	Fonhapo Etchojoa	Banco Mercantil del Norte, S. A.	418756979
32	Fonhapo Municipio de Navojoa	Banco Mercantil del Norte, S. A.	430040803
33	Programa Tu Casa Indigena 2006	Banco Mercantil del Norte, S. A.	502602939
34	Fonhapo Municipio de Opodepe	Banco Mercantil del Norte, S. A.	435075408
35	Fonhapo Municipio Ures	Banco Mercantil del Norte, S. A.	435075378
36	Fonhapo Municipio de Cumpas	Banco Mercantil del Norte, S. A.	430040942
37	Fonhapo Municipio de Cruzada	Banco Mercantil del Norte, S. A.	435075444
38	Fonhapo Municipio de Hermosillo	Banco Mercantil del Norte, S. A.	435075453
39	Fonhapo Municipio de Etchojoa Cruzada	Banco Mercantil del Norte, S. A.	435075462
40	Fonhapo Municipio de Huasabas	Banco Mercantil del Norte, S. A.	435075471
41	Fonhapo Municipio de Moctezuma	Banco Mercantil del Norte, S. A.	439098160
42	Fonhapo Municipio de Huachineras	Banco Mercantil del Norte, S. A.	439098133
43	Fonhapo Municipio de Rayón	Banco Mercantil del Norte, S. A.	439098124

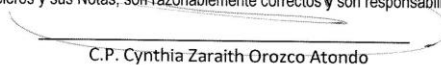
44	Fonhapo Municipio de Tepache	Banco Mercantil del Norte, S. A.	457473583
45	Fonhapo Municipio de Cajeme	Banco Mercantil del Norte, S. A.	468926236
46	Sedatu Infraestructura	Banco Mercantil del Norte, S. A.	435075565
47	Fonhapo Municipio de San Ignacio Río Muerto	Banco Mercantil del Norte, S. A.	439098151
48	Fonhapo Municipio de Banamichi	Banco Mercantil del Norte, S. A.	457473565
49	Fonhapo Municipio de Nacozari	Banco Mercantil del Norte, S. A.	435075426
50	Fonhapo Municipio Soyopa	Banco Mercantil del Norte, S. A.	430040906
51	Fonhapo Municipio de Huatabampo	Banco Mercantil del Norte, S. A.	435075417
52	Fonhapo Municipio Magdalena	Banco Mercantil del Norte, S. A.	439098254
53	Sedatu Infraestructura	Banco Mercantil del Norte, S. A.	0443943753
54	Fonhapo Municipio la Colorada	Banco Mercantil del Norte, S. A.	0443943771
55	Fonhapo	Banco Mercantil del Norte, S. A.	443943799
56	Fonhapo Municipio Empalme	Banco Mercantil del Norte, S. A.	443943780
57	Fonhapo Municipio San Javier	Banco Mercantil del Norte, S. A.	446152341
58	Fonhapo Municipio de Carbó	Banco Mercantil del Norte, S. A.	0446152378
59	Fonhapo Municipio de Yecora	Banco Mercantil del Norte, S. A.	446152350
60	Fonhapo Municipio de Naco	Banco Mercantil del Norte, S. A.	446152369
61	Fonhapo Municipio Mazatan	Banco Mercantil del Norte, S. A.	0446152435
62	Fonhapo Municipio Suaqui Grande	Banco Mercantil del Norte, S. A.	446152396
63	Fonhapo Municipio Altar	Banco Mercantil del Norte, S. A.	0446152387
64	Fonhapo Municipio de Caborca	Banco Mercantil del Norte, S. A.	439098142
65	Fonhapo Municipio de Magdalena	Banco Mercantil del Norte, S. A.	435075501
66	Fonhapo Municipio de Guaymas	Banco Mercantil del Norte, S. A.	451333096
67	Fonhapo Municipio de Arizpe	Banco Mercantil del Norte, S. A.	0451332923

S

68	Fonhapo Municipio de Bacerac	Banco Mercantil del Norte, S. A.	457473668
69	Fonhapo Municipio de Alamos	Banco Mercantil del Norte, S. A.	451333078
70	Fonhapo Municipio de Tesopaco	Banco Mercantil del Norte, S. A.	457473640
71	Fonhapo Municipio de Huepac	Banco Mercantil del Norte, S. A.	457473659
72	Fonhapo Municipio de Bacadehuachi	Banco Mercantil del Norte, S. A.	457473574
73	Fonhapo Municipio de Benito Juarez	Banco Mercantil del Norte, S. A.	451333087
74	Fonhapo Municipio de Bavispe	Banco Mercantil del Norte, S. A.	457473677
75	Fonhapo Municipio de Magdalena	Banco Mercantil del Norte, S. A.	451333032
76	Fonhapo Municipio de San Ignacio Río Muerto	Banco Mercantil del Norte, S. A.	468926142
77	Fonhapo Municipio de Bacum	Banco Mercantil del Norte, S. A.	468926227
78	Fonhapo Municipio de Quiriego	Banco Mercantil del Norte, S. A.	451333005
79	Fonhapo Municipio de Nacori Chico	Banco Mercantil del Norte, S. A.	451333023
80	Fonhapo Municipio de Sahuaripa	Banco Mercantil del Norte, S. A.	457473695
81	Fonhapo Municipio de Villa Hidalgo	Banco Mercantil del Norte, S. A.	435075499
82	Fonhapo Municipio de San Pedro de la Cueva	Banco Mercantil del Norte, S. A.	451333014
83	Fonhapo 2017	Banco Mercantil del Norte, S. A.	491677956
84	Fondo de prima	Banco Mercantil del Norte, S. A.	335154056
85	Programa UNORCA	Banco Mercantil del Norte, S. A.	355751257
86	Rec. Programa Adquisición Reserva Territorial	BBVA Bancomer S.A.	149420592

"Bajo protesta de decir verdad declaramos que los Estados Financieros y sus Notas, son razonablemente correctos y son responsabilidad del emisor"


C.P. Alma Yesenia Maytorena Terán
Subdirector de Administración y Finanzas


C.P. Cynthia Zaraith Orozco Atondo
Director de Administración y Finanzas

SISTEMA ESTATAL DE EVALUACION
DEPENDENCIA / ENTIDAD: COMISION DE VIVIENDA DEL ESTADO DE SONORA
ANÁLISIS DE LAS VARIACIONES PROGRAMATICO-PRESUPUESTAL

Justificación de las modificaciones al Presupuesto Original e impacto en Metas.

En relación a las metas obtenidas se puede observar que superaron lo estimado, debido a las peticiones hechas a la Gobernadora, y en cuanto a una meta no se pudo cumplir debido a que no llevo el recurso federal.

9