

Hermosillo, Sonora a 13 de enero de 2021


14. RESPONSABILIDAD SOBRE LA PRESENTACIÓN RAZONABLE DE LA INFORMACIÓN CONTABLE

La Información Contable se encuentra firmada en cada página de la misma y se incluyó al final la siguiente leyenda: "**Bajo protesta de decir verdad declaramos que los Estados Financieros y sus notas, son razonablemente correctos y son responsabilidad del emisor**".

15. EVENTOS POSTERIOR AL CIERRE DEL EJERCICIO 2019.

Debido a registros contables que se hicieron afectando el resultado del ejercicio 2019, por observaciones realizadas se modificó por un importe por \$ -138,577.

Atentamente.



C.P. CYNTHIA Z. OROZCO ATONDO
Dirección de Administración y Finanzas

COMISION DE VIVIENDA DEL ESTADO DE SONORA
 Estado Analítico de Ingresos
 Del 01 de Enero al 31 de Diciembre de 2020

ETCA-II-01

TRIMESTRE: Cuarto

Rubros de Ingresos	Ingreso					Diferencia (6= 5 - 1)
	Estimado (1)	Ampliaciones y Reducciones (+ o -) (2)	Modificado (3= 1+2)	Devengado (4)	Recaudado (5)	
Impuestos	0	0	0	0	0	0
Cuotas y Aportaciones de Seguridad Social	0	0	0	0	0	0
Contribuciones de Mejoras	0	0	0	0	0	0
Derechos	0	0	0	0	0	0
Productos	0	233,937	233,937	233,937	233,937	233,937
Aprovechamientos	0	0	0	0	0	0
Ingresos por Ventas de Bienes, Prestación de Servicios y Otros Ingresos	0	2,845,563	2,845,563	2,845,563	711,391	711,391
Participaciones, Aportaciones, Convenios, Incentivos Derivados de la Colaboración Fiscal y Fondos Distintos de Aportaciones	0	0	0	0	0	0
Transferencias, Asignaciones, Subsidios y Subvenciones, y Pensiones y Jubilaciones	154,527,673	31,896,198	186,423,871	88,593,578	89,583,578	-64,944,095
Ingresos Derivados de Financiamientos	0	0	0	0	0	0
Total	154,527,673	34,975,698	189,503,371	92,663,078	90,528,906	-63,988,767
						Ingresos Excedentes

9

COMISION DE VIVIENDA DEL ESTADO DE SONORA

ETCA-II-01

Estado Analítico de Ingresos

Del 01 de Enero al 31 de Diciembre de 2020

TRIMESTRE: Cuarto

Estado Analítico de Ingresos Por Fuente de Financiamiento	Ingreso					Diferencia (6=5-1)
	Estimado (1)	Ampliaciones y Reducciones (+ o -) (2)	Modificado (3= 1+2)	Devengado (4)	Recaudado (5)	
Ingresos del Poder Ejecutivo Federal o Estatal y de los Municipios	0	0	0	0	0	0
Impuestos	0	0	0	0	0	0
Cuotas y Aportaciones de Seguridad Social	0	0	0	0	0	0
Contribuciones de Mejoras	0	0	0	0	0	0
Derechos	0	0	0	0	0	0
Productos ¹	0	0	0	0	0	0
Aprovechamientos ²	0	0	0	0	0	0
Participaciones, Aportaciones, Convenios, Incentivos Derivados de la Colaboración Fiscal y Fondos Distintos de Aportaciones	0	0	0	0	0	0
Transferencias, Asignaciones, Subsidios y Subvenciones, y Pensiones y Jubilaciones	0	0	0	0	0	0
Ingresos De los Entes Públicos de los Poderes Legislativo y Judicial, de los Órganos Autonomos y del Sector Parastatal o Paramunicipal, así como de las Empresas Productivas del Estado	154,527,673	34,975,688	189,503,371	92,663,078	90,528,906	-63,988,767
Cuotas y Aportaciones de Seguridad Social	0	0	0	0	0	0
Productos ¹	0	233,937	233,937	233,937	233,937	233,937
Ingresos por ventas de Bienes, Prestación de Servicios y Otros Ingresos ³	0	2,845,563	2,845,563	2,845,563	711,391	711,391
Transferencias, Asignaciones, Subsidios y Subvenciones, y Pensiones y Jubilaciones	154,527,673	31,886,198	186,423,871	88,583,578	88,583,578	-64,944,095
Ingresos derivados de Financiamiento	0	0	0	0	0	0
Ingresos Derivados de Financiamientos	0	0	0	0	0	0
Total	154,527,673	34,975,688	189,503,371	92,663,078	90,528,906	-63,988,767

Ingresos Escoyemines

Yessenia M.T.
C.P. Alma Yessenia Maytorena Terán
Subdirector de Administración y Finanzas

C. Cynthia Zarathín Ortaño
Director de Administración y Finanzas

¹ Incluye intereses que generan las cuentas bancarias de los entes públicos en productos
² Incluye donativos en efectivo del Poder Ejecutivo, entre otros aprovechamientos
³ Se refiere a los ingresos propios cobrados por los Poderes Legislativo y Judicial los Órganos Autonomos y de prestación de servicios tales como donativos en efectivo, entre otros actividades diversas no inherentes a su operación que generan ingresos y que no están imputados por el Poder Ejecutivo

COMISION DE VIVIENDA DEL ESTADO DE SONORA
Estado Analítico de Ingresos Detallado – LDF
Del 01 de Enero al 31 de Diciembre de 2020

TRIMESTRE: Cuarto


Concepto (c)	Ingreso					Diferencia (e)
	Estimado (d)	Ampliaciones/ (Reducciones)	Modificado	Devengado	Recaudado	
Ingresos de Libre Disposición						
A. Impuestos	-	-	-	-	-	-
B. Cuotas y Aportaciones de Seguridad Social	-	-	-	-	-	-
C. Contribuciones de Mejoras	-	-	-	-	-	-
D. Derechos	-	-	-	-	-	-
E. Productos	-	-	-	-	-	-
F. Aprovechamientos	-	-	-	-	-	-
G. Ingresos por Ventas de Bienes y Prestación de Servicios	-	-	-	-	-	-
H. Participaciones	-	-	-	-	-	-
(H=h1-h2-h3-h4-h5-h6-h7-h8-h9-h10-h11)	-	-	-	-	-	-
h1) Fondo General de Participaciones	-	-	-	-	-	-
h2) Fondo de Fomento Municipal	-	-	-	-	-	-
h3) Fondo de Fiscalización y Recaudación	-	-	-	-	-	-
h4) Fondo de Compensación	-	-	-	-	-	-
h5) Fondo de Extracción de Hidrocarburos	-	-	-	-	-	-
h6) Impuesto Especial Sobre Producción y Servicios	-	-	-	-	-	-
h7) 0.136% de la Recaudación Federal Participable	-	-	-	-	-	-
h8) 3.17% Sobre Extracción de Petróleo	-	-	-	-	-	-
h9) Gasolinas y Diesel	-	-	-	-	-	-
h10) Fondo del Impuesto Sobre la Renta	-	-	-	-	-	-
h11) Fondo de Estabilización de los Ingresos de las Entidades Federativas	-	-	-	-	-	-
I. Incentivos Derivados de la Colaboración Fiscal (I=i1-i2-i3-i4-i5)	-	-	-	-	-	-
i1) Tenencia o Uso de Vehículos	-	-	-	-	-	-
i2) Fondo de Compensación ISAN	-	-	-	-	-	-
i3) Impuesto Sobre Automóviles Nuevos	-	-	-	-	-	-
i4) Fondo de Compensación de Repuestos Intermedios	-	-	-	-	-	-
i5) Otros Incentivos Económicos	-	-	-	-	-	-
J. Transferencias y Asignaciones	-	-	-	-	-	-
	154,427,470.00	34,976,687.68	189,503,370.58	92,663,078.19	90,528,946.09	63,998,766.91

Concepto (c)	Ingreso					Diferencia (e)
	Estimado (d)	Ampliaciones/ (Reducciones)	Modificado	Devengado	Recaudado	
K. Convenios k1) Otros Convenios y Subsidios	-	-	-	-	-	-
L. Otros Ingresos de Libre Disposición (L=1+2)	-	-	-	-	-	-
1) Participaciones en Ingresos Locales	-	-	-	-	-	-
2) Otros Ingresos de Libre Disposición	-	-	-	-	-	-
L. Total de Ingresos de Libre Disposición (L=A+B+C+D+E+F+G+H+I+K+L)	154,527,872.00	34,975,697.58	189,503,570.58	92,663,078.19	90,528,906.09	63,998,766.91
Ingresos Excedentes de Ingresos de Libre Disposición						
Transferencias Federales Etiquetadas						
A. Aportaciones (A=a1+a2+a3+a4+a5+a6+a7+a8)	-	-	-	-	-	-
a1) Fondo de Aportaciones para la Norma Educativa y Gasto Operativo	-	-	-	-	-	-
a2) Fondo de Aportaciones para los Servicios de Salud	-	-	-	-	-	-
a3) Fondo de Aportaciones para la Infraestructura Social	-	-	-	-	-	-
a4) Fondo de Aportaciones para el Fortalecimiento de los Municipios y de las Demarcaciones Territoriales del Distrito Federal	-	-	-	-	-	-
a5) Fondo de Aportaciones Múltiples	-	-	-	-	-	-
a6) Fondo de Aportaciones para la Educación Tecnológica y de Adultos	-	-	-	-	-	-
a7) Fondo de Aportaciones para la Seguridad Pública de los Estados y del Distrito Federal	-	-	-	-	-	-
a8) Fondo de Aportaciones para el Fortalecimiento de las Entidades Federativas	-	-	-	-	-	-
B. Convenios (B=b1+b2+b3+b4)	-	-	-	-	-	-
b1) Convenios de Protección Social en Salud	-	-	-	-	-	-
b2) Convenios de Descentralización	-	-	-	-	-	-
b3) Convenios de Reasignación	-	-	-	-	-	-
b4) Otros Convenios y Subsidios	-	-	-	-	-	-
C. Fondos Distintos de Aportaciones (C=c1+c2)	-	-	-	-	-	-
c1) Fondo para Entidades Federativas y Municipios Productores de Hidrocarburos	-	-	-	-	-	-
c2) Fondo Minero	-	-	-	-	-	-
D. Transferencias, Asignaciones, Subsidios y Subvenciones, y Pensiones y Jubilaciones	-	-	-	-	-	-
E. Otras Transferencias Federales Etiquetadas	-	-	-	-	-	-
II Total de Transferencias Federales Etiquetadas (II = A + B + C + D + E)						

Concepto (c)	Ingreso				Diferencia (e)
	Estimado (d)	Ampliaciones/ (Reducciones)	Modificado	Devengado	
III. Ingresos Derivados de Financiamientos (III = A)					
A. Ingresos Derivados de Financiamientos					
(IV. Total de Ingresos (IV = I + II + III))	154,527,673.00	34,875,697.58	189,503,370.58	92,663,076.19	90,525,906.09
Datos Informativos					
1. Ingresos Derivados de Financiamientos con Fuente de Pago de Ingresos de Libre Disposición					
2. Ingresos Derivados de Financiamientos con Fuente de Pago de Transferencias Federales Etiquetadas					
3. Ingresos Derivados de Financiamientos (3 = 1 + 2)					63,986,766.91

Yesenia M.T

C.P. Alma Yesenia Maytorena Terán
Subdirector de Administración y Finanzas



C.P. Cynthia Zarath Orozco Atondo
Director de Administración y Finanzas

COMISION DE VIVIENDA DEL ESTADO DE SONORA
Conciliación entre los Ingresos Presupuestarios y Contables
 Al 31 de Diciembre de 2020

ETCA-II-03


TRIMESTRE: **Cuarto**

1. Total de Ingresos Presupuestarios		92,663,078.19
2. Mas Ingresos contables No Presupuestarios		0.00
Ingresos Financieros		
Incremento por Variación de Inventarios		
Disminución del Exceso de Estimaciones por Pérdida o Deterioro u Obsolescencia		
Disminución del Exceso de Provisiones		
Otros Ingresos y Beneficios Varios		
Otros Ingresos Contables No Presupuestarios		
3. Menos Ingresos Presupuestarios No Contables		0.00
Aprovechamientos Patrimoniales		
Ingresos Derivados de Financiamientos		
Otros Ingresos Presupuestarios No Contables		
4. Total de Ingresos Contables (4= 1 + 2 - 3)		92,663,078.19

1. Se deberán incluir los Ingresos Contables No Presupuestarios que no se regularizaron presupuestariamente durante el ejercicio
2. Los Ingresos Financieros y otros ingresos se regularizarán presupuestariamente de acuerdo a la legislación aplicable

Yesenia M.T.

C.P. Alma Yesenia Maytorena Terán
 Subdirector de Administración y Finanzas



C.P. Cynthia Zaraiith Orozco Atondo
 Director de Administración y Finanzas

COMISION DE VIVIENDA DEL ESTADO DE SONORA
 Estado Analítico del Ejercicio Presupuesto de Egresos
 Clasificación por Objeto del Gasto (Capítulo y Concepto)
 Del 01 de Enero al 31 de Diciembre de 2020

ETCA-II-04

TRIMESTRE: Cuarto

Ejercicio del Presupuesto por Capítulo del Gasto	Egresos Aprobado Anual (1)	Ampliaciones/ (Reducciones) (2)	Egresos Modificado Anual (3=1+2)	Egresos Devengado Acumulado (4)	Egresos Pagado Acumulado (5)	Subejercicio (6 = 3 - 4)
Servicios Personales	23,761,000	4,539,238	28,300,238	28,300,190	27,903,915	48
Remuneraciones al Personal de Carácter Permanente	15,005,632	1,145,754	16,151,386	16,151,386	15,755,111	0
Remuneraciones al Personal de Carácter Transitorio			0			0
Remuneraciones Adicionales y Especiales	1,170,722	411,617	1,582,339	1,582,339	1,582,339	0
Seguridad Social	7,584,646	2,981,867	10,566,513	10,566,465	10,566,465	48
Otras Prestaciones Sociales y Económicas			0			0
Previsiones			0			0
Pago de Estímulos a Servidores Públicos			0			0
Materiales y Suministros	372,105	564,658	936,763	933,309	933,309	3,365
Materiales de Administración, Emisión de Documentos y Artículos Oficiales	171,866	97,241	269,107	269,107	269,107	0
Alimentos y Utensilios	55,000	48,988	103,988	100,624	100,624	3,365
Materias Primas y Materiales de Producción y Comercialización	0	28,012	28,012	28,012	28,012	0
Materiales y Artículos de Construcción y de Reparación			0			0
Productos Químicos, Farmacéuticos y de Laboratorio			0			0
Combustibles, Lubricantes y Aditivos	145,239	366,634	511,873	511,873	511,873	0
Vestuario, Blancos, Prendas de Protección y Artículos Deportivos			0			0
Materiales y Suministros Para Seguridad			0			0
Herramientas, Refacciones y Accesorios Menores	0	23,783	23,783	23,783	23,783	0
Servicios Generales	3,456,922	6,175,057	9,631,979	7,497,807	7,497,807	2,134,172
Servicios Básicos	196,787	209,908	406,694	406,694	406,694	0
Servicios de Arrendamiento	2,126,548	425,700	2,552,248	2,552,248	2,552,248	0
Servicios Profesionales, Científicos, Técnicos y Otros Servicios	63,164	897,047	960,211	960,211	960,211	0
Servicios Financieros, Bancarios y Comerciales	235,000	3,539,581	3,774,581	1,640,409	1,640,409	2,134,172
Servicios de Instalación, Reparación, Mantenimiento y Conservación	98,842	216,813	315,655	315,655	315,655	0
Servicios de Comunicación Social y Publicidad.	40,000	520,296	560,296	560,296	560,296	0
Servicios de Traslado y Viáticos	450,056	91,713	541,768	541,768	541,768	0
Servicios Oficiales	96,526	107,922	204,448	204,448	204,448	0
Otros Servicios Generales	150,000	166,078	316,078	316,078	316,078	0
Transferencias, Asignaciones, Subsidios y Otras Ayudas	30,000,000	-10,423,500	19,576,500	19,576,500	19,576,500	0
Transferencias Internas y Asignaciones al Sector Público	30,000,000	-10,423,500	19,576,500	19,576,500	19,576,500	0
Transferencias al Resto del Sector Público			0			0
Subsidios y Subvenciones			0			0
Ayudas Sociales			0			0
Pensiones y Jubilaciones			0			0
Transferencias a Fideicomisos, Mandatos y Otros Análogos			0			0
Transferencias a la Seguridad Social			0			0
Donativos			0			0
Transferencias al Exterior			0			0
Bienes Muebles, Inmuebles e Intangibles	37,646	102,684	140,330	140,330	140,330	0
Mobiliario y Equipo de Administración	37,646	102,684	140,330	140,330	140,330	0
Mobiliario y Equipo Educacional y Recreativo			0			0
Equipo e Instrumental Médico y de Laboratorio			0			0
Vehículos y Equipo de Transporte			0			0
Equipo de Defensa y Seguridad			0			0
Maquinaria, Otros Equipos y Herramientas			0			0
Activos Biológicos			0			0
Bienes Inmuebles			0			0
Activos Intangibles			0			0
Inversión Pública	96,900,000	34,017,560	130,917,560	35,499,540	35,499,540	95,418,020
Obra Pública en Bienes de Dominio Público	96,900,000	34,017,560	130,917,560	35,499,540	35,499,540	95,418,020
Obra Pública en Bienes Propios			0			0
Proyectos Productivos y Acciones de Fomento			0			0
Inversiones Financieras y Otras Provisiones	0	0	0	0	0	0
Inversiones Para el Fomento de Actividades Productivas.			0			0
Acciones y Participaciones de Capital			0			0

Compra de Títulos y Valores			0			0
Concesión de Préstamos			0			0
Inversiones en Fideicomisos, Mandatos y Otros Análogos			0			0
Otras Inversiones Financieras			0			0
Provisiones para Contingencias y Otras Erogaciones Especiales			0			0
Participaciones y Aportaciones	0	0	0	0	0	0
Participaciones			0			0
Aportaciones			0			0
Convenios			0			0
Deuda Pública	0	0	0	0	0	0
Amortización de la Deuda Pública			0			0
Intereses de la Deuda Pública			0			0
Comisiones de la Deuda Pública			0			0
Gastos de la Deuda Pública			0			0
Costo por Coberturas			0			0
Apoyos Financieros			0			0
Adeudos de Ejercicios Fiscales Anteriores (Adetas)			0			0
Total del Gasto	154,527,673	34,975,698	189,503,371	91,947,766	91,551,491	97,555,605

Yesenia M.T.
 C.P. Alma Yesenia Maytorena Terán
 Subdirector de Administración y Finanzas


 C.P. Cynthia Zarath Orozco Atondo
 Director de Administración y Finanzas

COMISION DE VIVIENDA DEL ESTADO DE SONORA

ETCA-II-05

Estado Analítico del Ejercicio del Presupuesto de Egresos Detallado - LDF

Clasificación por Objeto del Gasto (Epígrafe y Concepto)

Del 01 de Enero al 31 de Diciembre de 2020

(PESOS)

TRIMESTRE: Cuarto

Concepto (a)	Egresos					Subagregación (d)
	Aprobado (b)	Ampliaciones (Reducciones)	Modificado	Devengado	Pagado	
I. Gasto No Etiquetado (I=A+B+C+D+E+F+G+H+I)	57,627,870.00	358,132.80	58,585,819.80	56,448,225.96	56,051,990.81	2,137,584.94
A. Servicios Personales (A=1+2+3+4+5+6+7+8)	23,761,000.00	4,539,238.88	28,300,238.88	28,206,190.23	27,903,915.16	48.25
a1) Remuneraciones al Personal de Carácter Permanente	15,005,634.81	1,145,754.23	16,151,389.02	16,151,386.92	15,755,119.97	-
a2) Remuneraciones al Personal de Carácter Transitorio	-	-	-	-	-	-
a3) Remuneraciones Adicionales y Especiales	1,170,722.42	411,616.95	1,582,339.40	1,582,339.40	1,582,339.40	-
a4) Seguridad Social	7,584,645.77	2,981,867.20	10,566,513.04	10,566,464.81	10,566,464.81	48.25
a5) Otras Prestaciones Sociales y Económicas	-	-	-	-	-	-
a6) Previsiones	-	-	-	-	-	-
a7) Pago de Estímulos a Servidores Públicos	-	-	-	-	-	-
B. Materiales y Suministros (B=1+2+3+4+5+6+7+8+9+10)	272,106.00	564,658.38	836,764.38	833,398.79	833,398.79	3,364.59
b1) Materiales de Administración, Emisión de Documentos y Artículos Oficiales	171,865.79	97,248.93	269,114.71	269,106.71	269,106.71	-
b2) Alimentos y Utensilios	55,090.00	48,698.26	103,788.26	100,623.77	100,623.77	3,364.59
b3) Materiales Primas y Materiales de Producción y Comercialización	-	28,911.78	28,911.78	28,911.78	28,911.78	-
b4) Materiales y Artículos de Construcción y de Reparación	-	-	-	-	-	-
b5) Productos Químicos, Farmacéuticos y de Laboratorio	-	-	-	-	-	-
b6) Combustibles, Lubricantes y Aditivos	145,239.24	365,633.97	510,873.21	510,873.21	510,873.21	-
b7) Vestuario, Bienes, Premios de Protección y Artículos Deportivos	-	-	-	-	-	-
b8) Materiales y Suministros Para Seguridad	-	-	-	-	-	-
b9) Herramientas, Refacciones y Accesorios Menores	-	23,789.32	23,789.32	23,789.32	23,789.32	-
C. Servicios Contractados (C=1+2+3+4+5+6+7+8+9)	3,456,921.59	6,175,657.27	9,631,978.86	7,497,806.76	7,497,806.76	2,134,172.10
c1) Servicios Básicos	196,786.58	289,367.85	486,154.43	486,154.43	486,154.43	-
c2) Servicios de Arrendamiento	2,126,547.92	425,639.88	2,552,187.72	2,552,247.72	2,552,247.72	-
c3) Servicios Profesionales, Científicos, Técnicos y Otros Servicios	63,164.08	887,640.72	950,804.80	960,210.86	960,210.86	-
c4) Servicios Financieros, Bancarios y Comerciales	235,909.09	2,539,580.67	2,775,489.72	1,640,408.57	1,640,408.57	2,134,172.10
c5) Servicios de Instalación, Reparación, Mantenimiento y Conservación	98,841.79	216,813.19	315,654.98	315,654.98	315,654.98	-
c6) Servicios de Comunicación Social y Publicidad	40,600.00	520,298.39	560,898.39	560,298.39	560,298.39	-
c7) Servicios de Tránsito y Vehículos	400,055.65	91,712.80	491,768.45	541,768.45	541,768.45	-
c8) Servicios Oficiales	96,525.57	197,822.05	294,347.62	294,447.62	294,447.62	-
c9) Otros Servicios Generales	150,000.00	168,878.00	318,878.00	318,078.00	318,078.00	-
D. Transferencias: Asignaciones, Subsidios y Otros Ayudas (D=1+2+3+4+5+6+7+8+9)	30,000,000.00	10,423,589.36	40,423,589.36	19,576,499.62	19,576,499.62	-
d1) Transferencias Internas y Asignaciones al Sector Público	30,000,000.00	10,423,589.36	40,423,589.36	19,576,499.62	19,576,499.62	-
d2) Transferencias al Resto del Sector Público	-	-	-	-	-	-
d3) Subsidios y Subvenciones	-	-	-	-	-	-
d4) Ayudas Sociales	-	-	-	-	-	-
d5) Pensiones y Jubilaciones	-	-	-	-	-	-
d6) Transferencias a Fideicomisos, Mandatos y Otros Análogos	-	-	-	-	-	-
d7) Transferencias a la Seguridad Social	-	-	-	-	-	-
d8) Donativos	-	-	-	-	-	-
d9) Transferencias al Externo	-	-	-	-	-	-
E. Bienes Muebles, Inmuebles e Intangibles (E=1+2+3+4+5+6+7+8+9)	37,646.41	102,684.05	140,330.46	140,330.46	140,330.46	-
e1) Mobiliario y Equipo de Administración	37,646.41	102,684.05	140,330.46	140,330.46	140,330.46	-
e2) Mobiliario y Equipo Educativo y Recreativo	-	-	-	-	-	-
e3) Equipo e Instrumental Médico y de Laboratorio	-	-	-	-	-	-
e4) Vehículos y Equipo de Transporte	-	-	-	-	-	-
e5) Equipo de Defensa y Seguridad	-	-	-	-	-	-
e6) Maquinaria, Otros Equipos e Instrumentos	-	-	-	-	-	-
e7) Activos Biológicos	-	-	-	-	-	-
e8) Bienes Intangibles	-	-	-	-	-	-
e9) Activos Intangibles	-	-	-	-	-	-
F. Inversión Pública (F=1+2+3)	-	-	-	-	-	-
f1) Obras Públicas en Bienes de Dominio Público	-	-	-	-	-	-
f2) Obras Públicas en Bienes Propios	-	-	-	-	-	-
f3) Proyectos Productivos y Acciones de Fomento	-	-	-	-	-	-
G. Inversiones Financieras y Otras Provisiones (G=1+2+3+4+5+6+7)	-	-	-	-	-	-
g1) Inversiones Para el Fomento de Actividades Productivas	-	-	-	-	-	-
g2) Acciones y Participaciones de Capital	-	-	-	-	-	-
g3) Compra de Títulos y Valores	-	-	-	-	-	-
g4) Concesión de Préstamos	-	-	-	-	-	-
g5) Inversiones en Fideicomisos, Mandatos y Otros Análogos	-	-	-	-	-	-
Fideicomiso de Desastres Naturales (Informativo)	-	-	-	-	-	-
g6) Otras Inversiones Financieras	-	-	-	-	-	-
g7) Provisiones para Contingencias y Otras erogaciones Especiales	-	-	-	-	-	-
H. Participaciones y Aportaciones (H=1+2+3+4)	-	-	-	-	-	-

h) Participaciones						
h2) Aportaciones						
h3) Convenios						
I. Deuda Pública (I=I1+I2+I3+I4+I5+I6+I7)						
i1) Amortización de la Deuda Pública						
i2) Intereses de la Deuda Pública						
i3) Convenios de la Deuda Pública						
i4) Costos de la Deuda Pública						
i5) Costo por Coberturas						
i6) Apoyos Financieros						
i7) Adulterio de Egresos Fiscales Anteriores (IDEFAS)						
J. Gasto Etiquetado (J=J1+J2+J3+J4+J5+J6+J7+J8+J9)	96,900,000.00	34,017,559.79	130,917,559.79	35,499,540.13	35,499,540.13	95,418,019.65
A. Servicios Personales (A=A1+A2+A3+A4+A5+A6+A7)						
a1) Remuneraciones al Personal de Carácter Permanente						
a2) Remuneraciones al Personal de Carácter Transitorio						
a3) Remuneraciones Adicionales y Especiales						
a4) Seguridad Social						
a5) Otras Prestaciones Sociales y Económicas						
a6) Previsiones						
a7) Pago de Estímulos a Servidores Públicos						
B. Materiales y Suministros (B=B1+B2+B3+B4+B5+B6+B7+B8+B9)						
b1) Materiales de Administración, Envío de Documentos y Artículos Oficiales						
b2) Arrendos y Utensilios						
b3) Materias Primas y Materiales de Producción y Comercialización						
b4) Materiales y Artículos de Construcción y de Reparación						
b5) Productos Químicos, Farmacéuticos y de Laboratorio						
b6) Combustibles, Lubricantes y Aditivos						
b7) Vestuario, Biscoas, Prendas de Protección y Artículos Deportivos						
b8) Materiales y Suministros Para Seguridad						
b9) Herramientas, Refacciones y Accesorios Menores						
C. Servicios Generales (C=C1+C2+C3+C4+C5+C6+C7+C8+C9)						
c1) Servicios Básicos						
c2) Servicios de Arrendamiento						
c3) Servicios Profesionales, Científicos, Técnicos y Otros Servicios						
c4) Servicios Financieros, Bancarios y Comerciales						
c5) Servicios de Instalación, Reparación, Mantenimiento y Conservación						
c6) Servicios de Comunicación Social y Publicidad						
c7) Servicios de Tránsito y Vehículos						
c8) Servicios Oficiales						
c9) Otros Servicios Generales						
D. Transferencias, Asignaciones, Subsidios y Otros Ayudas (D=D1+D2+D3+D4+D5+D6+D7+D8+D9)						
d1) Transferencias Internas y Asignaciones al Sector Público						
d2) Transferencias al Resto del Sector Público						
d3) Subsidios y Subvenciones						
d4) Ayudas Sociales						
d5) Pensiones y Jubilaciones						
d6) Transferencias e Fideicomisos, Mandatos y Otros Análogos						
d7) Transferencias a la Seguridad Social						
d8) Donativos						
d9) Transferencias al Exterior						
E. Bienes Muebles, Inmuebles e Intangibles (E=E1+E2+E3+E4+E5+E6+E7+E8+E9)						
e1) Mobiliario y Equipo de Administración						
e2) Mobiliario y Equipo Educativo y Recreativo						
e3) Equipo e Instrumental Médico y de Laboratorio						
e4) Vehículos y Equipo de Transporte						
e5) Equipo de Defensa y Seguridad						
e6) Maquinaria, Otros Equipos y Herramientas						
e7) Activos Biológicos						
e8) Bienes Inmuebles						
e9) Activos Intangibles						
F. Inversión Pública (F=F1+F2+F3)	96,900,000.00	34,017,559.79	130,917,559.79	35,499,540.13	35,499,540.13	95,418,019.65
f1) Obra Pública en Bienes de Dominio Público	96,900,000.00	34,017,559.79	130,917,559.79	35,499,540.13	35,499,540.13	95,418,019.65
f2) Obra Pública en Bienes Propios						
f3) Proyectos Productivos y Acciones de Fomento						
G. Inversiones Financieras y Otras Provisiones (G=G1+G2+G3+G4+G5+G6+G7)						
g1) Inversiones Para el Fomento de Actividades Productivas						
g2) Acreos y Participaciones de Capital						
g3) Compra de Títulos y Valores						
g4) Conceptos de Préstamos						
g5) Inversiones en Fideicomisos, Mandatos y Otros Análogos						
Fideicomiso de Ejecutivos Naturales (Informativo)						

(6) Otras Inversiones Financieras						
(7) Provisiones para Contingencias y Otros Engagements Especiales						
II Participaciones y Aportaciones (I+1+4+5+6+7)						
1) Participaciones						
2) Aportaciones						
3) Comisiones						
III Deuda Pública (I+1+2+3+4+5+6+7)						
1) Amortización de la Deuda Pública						
2) Intereses de la Deuda Pública						
3) Comisiones de la Deuda Pública						
4) Costos de la Deuda Pública						
5) Costo por Cobertura						
6) Apoyo Financiero						
7) Admisión de Ejercicios Fiscales Anteriores (ADEFAS)						
III. Total de Egresos (II + I + 0)	154,027,872.90	34,375,657.90	188,503,530.80	91,847,765.90	91,651,480.94	97,335,864.89

Yesenia M.T.
 C.P. Alma Yesenia Maytorena Terán
 Subdirectora de Administración y Finanzas

C.P. Cynthia Zarath Orozco Atondo
 Directora de Administración y Finanzas

COMISION DE VIVIENDA DEL ESTADO DE SONORA
Estado Analítico del Ejercicio Presupuesto de Egresos
Clasificación Económica (por Tipo de Gasto)
Del 01 de Enero al 31 de Diciembre de 2020


ETCA-II-06

TRIMESTRE: Cuarto

Concepto	Egresos Aprobado Anual (1)	Ampliaciones/ (Reducciones) (2)	Egresos Modificado Anual (3=1+2)	Egresos Devengado Acumulado (4)	Egresos Pagado Acumulado (5)	Subejercicio (6 = 3 - 4)
Gasto Corriente	57,627,673	958,138	58,585,811	56,448,226	56,051,351	2,137,585
Gasto de Capital	96,900,000	34,017,560	130,917,560	35,499,540	35,499,540	95,418,020
Amortización del la Deuda y Disminución de Pasivos	0	0	0	0	0	0
Pensiones y Jubilaciones	0	0	0	0	0	0
Participaciones	0	0	0	0	0	0
Total del Gasto	154,527,673	34,975,698	189,503,371	91,947,766	91,551,491	97,555,605

Yesenia M.T.

C.P. Alma Yesenia Maytorena Terán
 Subdirector de Administración y Finanzas



C.P. Cynthia Zarath Orozco Atondo
 Director de Administración y Finanzas

COMISION DE VIVIENDA DEL ESTADO DE SONORA
 Estado Analítico del Ejercicio Presupuesto de Egresos
 Clasificación Administrativa (Por Unidad Administrativa)
 Del 01 de Enero al 31 de Diciembre de 2020

TRIMESTRE: Cuarto


Clasificación Administrativa (Por Unidad Administrativa)	Egresos Aprobado Anual (1)	Ampliaciones/Reducciones (2)	Egresos Modificado Anual (3+1+2)	Egresos Devengado Acumulado (4)	Egresos Pagado Acumulado (5)	Subejercicio (6=3-4)
Dirección General	10,302,903	6,049,465	16,352,368	14,214,831	14,118,791	2,137,537
Dirección Técnica	132,304,028	24,220,097	156,524,125	61,106,106	61,013,712	95,418,020
Dirección de Administración y Finanzas	4,949,893	1,027,210	5,976,093	5,975,093	5,903,490	0
Dirección de Promoción	5,909,451	3,573,299	9,482,751	9,482,751	9,365,546	0
Dirección de Reserva Temporales	1,052,407	105,626	1,158,033	1,167,995	1,149,992	48
Total del Gasto	154,527,673	34,975,698	189,503,371	91,847,786	91,551,491	97,555,605

Yocelia M.T.
 C.P. Alma Yesenia Maytorena Terán
 Subdirector de Administración y Finanzas

[Signature]
 C.P. Cynthia Zarath-Orozco Atorido
 Director de Administración y Finanzas

COMISION DE VIVIENDA DEL ESTADO DE SONORA							ETCA-II-08
Estado Analítico del Ejercicio del Presupuesto de Egresos Detallado - LDF							
Clasificación Administrativa							
Del 01 de Enero al 31 de Diciembre de 2020							
(PESOS)							TRIMESTRE: Cuarto
Concepto (c)	Aprobado (d)	Ampliaciones/ (Reducciones)	Egresos		Devengado	Pagado	Subejercicio (e)
			Modificado				
I. Gasto No Etiquetado (I=A+B+C+D+E+F+G+H)	154,527,673.00	34,975,697.58	189,503,370.58	91,947,765.69	91,551,490.94	97,555,604.89	
Dirección General	10,302,902.89	6,049,465.00	16,352,367.89	14,214,831.20	14,118,791.06	2,137,536.69	
Dirección Técnica	132,304,028.30	24,220,097.16	156,524,125.46	61,106,105.81	61,013,712.34	95,418,019.65	
Dirección de Administración y Finanzas	4,946,883.10	1,027,209.95	5,976,092.95	5,976,092.65	5,903,449.65	0.30	
Dirección de Promoción	5,909,451.35	3,673,299.47	9,482,750.82	9,482,750.82	9,365,545.61		
Dirección de Reserva Territoriales	1,062,407.36	105,626.10	1,168,033.46	1,167,985.21	1,149,992.28	48.25	
II. Gasto Etiquetado (I=A+B+C+D+E+F+G+H)							
III. Total de Egresos (III = I + II)	154,527,673.00	34,975,697.58	189,503,370.58	91,947,765.69	91,551,490.94	97,555,604.89	

Yesenia M.T.
 C.P. Alma Yesenia Maytorena Terán
 Subdirector de Administración y Finanzas


 C.P. Cynthia Zairaith Orozco Atondo
 Director de Administración y Finanzas

COMISION DE VIVIENDA DEL ESTADO DE SONORA
Estado Analítico del Ejercicio Presupuesto de Egresos
Clasificación Administrativa (Por Poderes)
Del 01 de Enero al 31 de Diciembre de 2020

ETCA-II-09

TRIMESTRE: Cuarto

Clasificación Administrativa (Por Poderes)	Egresos Aprobado Anual (1)	Ampliaciones/ (Reducciones) (2)	Egresos Modificado Anual (3=1+2)	Egresos Devengado Acumulado (4)	Egresos Pagado Acumulado (5)	Subejercicio (6=3-4)
Poder Ejecutivo	154,527,673	34,975,698	189,503,371	91,947,766	91,551,491	97,555,605
Poder Legislativo	0	0	0	0	0	0
Poder Judicial	0	0	0	0	0	0
Órganos Autónomos	0	0	0	0	0	0
Total del Gasto	154,527,673	34,975,698	189,503,371	91,947,766	91,551,491	97,555,605

Yesenia M.T.

C.P. Alma Yesenia Maytorena Terán
 Subdirector de Administración y Finanzas



C.P. Cynthia Zaráth Orozco Atondo
 Director de Administración y Finanzas

ETCA-II-10

COMISION DE VIVIENDA DEL ESTADO DE SONORA
 Estado Analítico del Ejercicio Presupuesto de Egresos
 Clasificación Administrativa (Por Tipo de Organismos o Entidad Paraestatal)
 Del 01 de Enero al 31 de Diciembre de 2020

TRIMESTRE: Cuarto

Concepto	Egresos Aprobado Anual (1)	Ampliaciones/ (Reducciones) (2)	Egresos Modificado Anual (3=1+2)	Egresos Devengado Acumulado (4)	Egresos Pagado Acumulado (5)	Subejercicio (6 = 3 - 4)
Entidades Paraestatales y Fideicomisos No Empresariales y No Financieros	154,527,673	34,975,698	189,503,371	91,947,766	91,551,491	97,555,605
Instituciones Publicas de la Seguridad Social			0			0
Entidades Paraestatales Empresariales No Financieras con Participación Estatal Mayoritaria			0			0
Fideicomisos Empresariales No Financieros con Participación Estatal Mayoritaria			0			0
Entidades Paraestatales Empresariales Financieras Monetarias con Participación Estatal Mayoritaria			0			0
Entidades Paraestatales Empresariales Financieras No Monetarias con Participación Estatal Mayoritaria			0			0
Fideicomisos Financieros Públicos con Participación Estatal Mayoritaria			0			0
Total del Gasto	154,527,673	34,975,698	189,503,371	91,947,766	91,551,491	97,555,605

Yesenia Mat.

C.P. Alma Yesenia Maytorena Terán
 Subdirector de Administración y Finanzas



C.P. Cynthia Zaralith Orozco Atondo
 Director de Administración y Finanzas

COMISION DE VIVIENDA DEL ESTADO DE SONORA
 Estado Analítico del Ejercicio Presupuesto de Egresos
 Clasificación Funcional (Finalidad y Función)
 Del 01 de Enero al 31 de Diciembre de 2020

ETCA-II-11

TRIMESTRE: Cuarto

Concepto	Egresos Aprobado Anual (1)	Ampliaciones/ (Reducciones) (2)	Egresos Modificado Anual (3=1+2)	Egresos Devengado Acumulado (4)	Egresos Pagado Acumulado (5)	Subejercicio (6 = 3 - 4)
Gobierno	0	0	0	0	0	0
Legislación			0			0
Justicia			0			0
Coordinación de la Política de Gobierno			0			0
Relaciones Exteriores			0			0
Asuntos Financieros y Hacendarios			0			0
Seguridad Nacional			0			0
Asuntos de Orden Público y Seguridad Interior			0			0
Otros Servicios Generales			0			0
Desarrollo Social	154,527,673	34,975,698	189,503,371	91,947,766	91,551,491	97,555,605
Protección Ambiental			0			0
Viviendas y Servicios a la Comunidad	154,527,673	34,975,698	189,503,371	91,947,766	91,551,491	97,555,605
Salud			0			0
Recreación, Cultura y Otras Manifestaciones Sociales			0			0
Educación			0			0
Protección Social			0			0
Otros Asuntos Sociales			0			0
Desarrollo Económico	0	0	0	0	0	0
Asuntos Económicos, Comerciales y Laborales en General			0			0
Agropecuaria, Silvicultura, Pesca y Caza			0			0
Combustibles y Energía			0			0
Minería, Manufacturas y Construcción			0			0
Transporte			0			0
Comunicaciones			0			0
Turismo			0			0
Ciencia, Tecnología e Innovación			0			0
Otras Industrias y Otros Asuntos Económicos			0			0
Otras No Clasificadas en funciones anteriores	0	0	0	0	0	0
Transacciones de la Deuda Pública / Costo financiero de la Deuda	0	0	0	0	0	0
Transferencias, Participaciones y Aportaciones entre Diferentes Niveles y Órdenes de gobierno			0			0
Saneamiento del Sistema Financiero			0			0
Adeudos de ejercicios Fiscales Anteriores			0			0
Total del Gasto	154,527,673	34,975,698	189,503,371	91,947,766	91,551,491	97,555,605

Vasonia M.T.
 C.P. Alma Yesenia Maytorena Terán
 Subdirectora de Administración y Finanzas

C.P. Cynthia Zarath Orozco Atondo
 C.P. Cynthia Zarath Orozco Atondo
 Directora de Administración y Finanzas

COMISION DE VIVIENDA DEL ESTADO DE SONORA

Estado Analítico del Ejercicio del Presupuesto de Egresos Detallado - LDF

Clasificación Funcional (Finalidad y Función)

Del 01 de Enero al 31 de Diciembre de 2020

(PESOS)

TRIMESTRE: Cuarto

Concepto (c)	Egresos					Subejercicio (e)
	Aprobado (d)	Ampliaciones/ (Reducciones)	Modificado	Devengado	Pagado	
I. Gasto No Etiquetado (I=A+B+C+D)	57,627,673.00	958,137.80	58,585,810.80	56,448,225.86	56,051,950.81	2,137,584.94
A. Gobierno (A=a1+a2+a3+a4+a5+a6+a7+a8)						
a1) Legislación						
a2) Justicia						
a3) Coordinación de la Política de Gobierno						
a4) Relaciones Exteriores						
a5) Asuntos Financieros y Hacendarios						
a6) Seguridad Nacional						
a7) Asuntos de Orden Público y de Seguridad Interior						
a8) Otros Servicios Generales						
B. Desarrollo Social (B=b1+b2+b3+b4+b5+b6+b7)	57,627,673.00	958,137.80	58,585,810.80	56,448,225.86	56,051,950.81	2,137,584.94
b1) Protección Ambiental						
b2) Vivienda y Servicios a la Comunidad						
b3) Salud						
b4) Recreación, Cultura y Otras Manifestaciones Sociales						
b5) Educación						
b6) Protección Social						
b7) Otros Asuntos Sociales						
C. Desarrollo Económico (C=c1+c2+c3+c4+c5+c6+c7+c8+c9)						
c1) Asuntos Económicos, Comerciales y Laborales en General						
c2) Aprovechamiento, Silvicultura, Pesca y Caza						
c3) Combustibles y Energía						
c4) Minería, Manufacturas y Construcción						
c5) Transporte						
c6) Comunicaciones						
c7) Turismo						
c8) Ciencia, Tecnología e Innovación						
c9) Otras Industriales y Otros Asuntos Económicos						
D. Otras No Clasificadas en Funciones Anteriores (D=d1+d2+d3+d4)						

D. Otras No Clasificadas en Funciones Anteriores (D=d1+d2+d3+d4)

Concepto (c)	Egresos					Subejercicio (e)
	Aprobado (d)	Ampliaciones/ (Reducciones)	Modificado	Devengado	Pagado	
II. Gasto Etiquetado (II=A+B+C+D) A. Gobierno (A=a1+a2+a3+a4+a5+a6+a7+a8) a1) Legislación a2) Justicia a3) Coordinación de la Política de Gobierno a4) Relaciones Exteriores a5) Asuntos Financieros y Hacendarios a6) Seguridad Nacional a7) Asuntos de Orden Público y de Seguridad Interior a8) Otros Servicios Generales B. Desamoblado Social (B=b1+b2+b3+b4+b5+b6+b7) b1) Protección Ambiental b2) Vivienda y Servicios a la Comunidad b3) Salud b4) Recreación, Cultura y Otras Manifestaciones Sociales b5) Educación b6) Protección Social b7) Otros Asuntos Sociales C. Desarrollo Económico (C=c1+c2+c3+c4+c5+c6+c7+c8+c9) c1) Asuntos Económicos, Comerciales y Laborales en General c2) Agropecuaria, Silvicultura, Pesca y Caza c3) Combustibles y Energía c4) Minería, Manufacturas y Construcción c5) Transporte c6) Comunicaciones c7) Turismo c8) Ciencia, Tecnología e Innovación c9) Otras Industrias y Otros Asuntos Económicos D. Otras No Clasificadas en Funciones Anteriores (D=d1+d2+d3+d4) d1) Transacciones de la Deuda Pública / Costo Financiero de la Deuda	96,900,000.00	34,017,559.78	130,917,559.78	35,499,540.13	35,499,540.13	95,418,019.65
	96,900,000.00	34,017,559.78	130,917,559.78	35,499,540.13	35,499,540.13	95,418,019.65
	96,900,000.00	34,017,559.78	130,917,559.78	35,499,540.13	35,499,540.13	95,418,019.65