

Dirección General
Marzo 18 de 2016
DG/MSR/105

C.P.

GUSTAVO LUIS RODRÍGUEZ LOZANO,
Subsecretario de Planeación del Desarrollo de
Oficialía Mayor del Gobierno del Estado
Hermosillo, Sonora.

A través de este conducto, me permito enviarle el informe financiero de la Cuenta Pública 2015, del Museo Sonora en la Revolución, mediante los documentos CPCA-I-01 al CPCA-IV-18, Anexo Justificaciones Cuenta Pública 2015.

Sin más por el momento, me despido suscribiéndome a sus apreciables órdenes

Atentamente:

"SUFRAGIO EFECTIVO. NO REELECCIÓN"
LA DIRECTORA GENERAL

Priscila Valenzuela

LIC. PRISCILA MARGARITA VALENZUELA ARAUX
"2016: Año del Diálogo y la Reconstrucción"

C.c. Archivo.



**Sistema Estatal de Evaluación
Estado de Situación Financiera
MUSEO SONORA EN LA REVOLUCIÓN**

CPCA-I-01

Al 31 de Diciembre de 2015

(PESOS)

CUENTA PÚBLICA 2015

ACTIVO	2015	2014	PASIVO	2015	2014
Activo Circulante			Pasivo Circulante		
Efectivo y Equivalentes	349,254.52	306,388.00	Cuentas por Pagar a Corto Plazo	606,302.77	193,548.98
Derechos a Recibir Efectivo o Equivalentes	41,110.58	250,000.25	Documentos por Pagar a Corto Plazo		
Derechos a Recibir Bienes o Servicios			Porción a Corto Plazo de la Deuda Pública a Largo Plazo		
Inventarios			Títulos y Valores a Corto Plazo		
Almacenes			Pasivos Diferidos a Corto Plazo		
Estimación por Pérdida o Deterioro de Activos Circulantes			Fondos y Bienes de Terceros en Garantía y/o Administración a Corto Plazo		
Otros Activos Circulantes			Provisiones a Corto Plazo		
			Otros Pasivos a Corto Plazo		
Total de Activos Circulantes	390,365.10	556,388.25	Total de Pasivos Circulantes	606,302.77	193,548.98
Activo No Circulante			Pasivo No Circulante		
Inversiones Financieras a Largo Plazo			Cuentas por Pagar a Largo Plazo		
Derechos a Recibir Efectivo o Equivalentes a Largo Plazo			Documentos por Pagar a Largo Plazo		
Bienes Inmuebles, Infraestructura y Construcciones en Proceso			Deuda Pública a Largo Plazo		
Bienes Muebles	429,566.93	424,566.07	Pasivos Diferidos a Largo Plazo		
Activos Intangibles			Fondos y Bienes de Terceros en Garantía y/o en Administración a Largo Plazo		
Depreciación, Deterioro y Amortización Acumulada de Bienes	5,000.00	5,000.00	Provisiones a Largo Plazo		
Activos Diferidos	328,969.40	265,941.00			
Estimación por Pérdida o Deterioro de Activos no Circulantes					
Otros Activos no Circulantes					
Total de Activos No Circulantes	107,597.53	163,625.07	Total de Pasivos No Circulantes		
Total de Activos	497,962.63	720,013.32	Total de Pasivo	606,302.77	193,548.98
			Hacienda Pública/Patrimonio		
			Hacienda Pública/Patrimonio Contribuido		
			Aportaciones	433,568.07	429,566.07
			Donaciones de Capital	433,568.07	429,566.07
			Actualización de la Hacienda Pública/Patrimonio		
			Hacienda Pública/Patrimonio Generado		
			Resultados del Ejercicio (Ahorro/ Desahorro)	541,808.21	96,898.46
			Resultados de Ejercicios Anteriores	638,806.67	113,846.74
			Revalúos	96,898.46	210,745.20
			Reservas		
			Rectificaciones de Resultados de Ejercicios Anteriores		
			Exceso o Insuficiencia en la Actualización de la Hacienda Pública/Patrimonio		
			Resultado por Posición Monetaria		
			Resultado por Tenencia de Activos no Monetarios		
			Total Hacienda Pública/Patrimonio	108,340.14	526,464.53
			Total de Pasivo y Hacienda Pública/Patrimonio	497,962.63	720,013.51

Priscila Valenzuela
LIC. PRISCILA MARGARITA VALENZUELA ARAUX
DIRECTORA GENERAL

7L-t
C. MARTÍN ROMÁN ARMENTA LUGO
CONTADOR

C. Lourdes Beatriz Sánchez Ruiz
SUBDIRECTORA ADMINISTRATIVA

	CUENTA PÚBLICA 2015	
	2015	2014
INGRESOS Y OTROS BENEFICIOS		
Ingresos de la Gestión:		
Impuestos	91,643.00	88,300.00
Cuotas y Aportaciones de Seguridad Social		
Contribuciones de Mejoras		
Derechos		
Productos de Tipo Comercio ¹		
Aprovechamientos de Tipo Comercio		
Ingreso por Venta de Bienes y Servicios		
Ingreso no Comprendidos en las Fracciones de la Ley de Ingresos Causados en Ejercicios Fiscales Anteriores Pendientes de Liquidación o Pago	91,643.00	88,300.00
Participaciones, Aportaciones, Transferencias, Asignaciones, Subsidios y Otras Ayudas	3,743,417.29	4,613,917.00
Participaciones y Aportaciones		
Transferencia, Asignaciones, Subsidios y Otras Ayudas		
Otros Ingresos y Beneficios	3,743,417.29	4,613,917.00
Ingresos Financieros	0.00	296,989.81
Incremento por Variación de Inventarios		
Diminución del Exceso de Estimaciones por Pérdida o Deterioro u Obsolescencia		
Diminución del Exceso de Provisiones		
Otros Ingresos y Beneficios Varios		296,989.81
Total de Ingresos y Otros Beneficios	3,835,060.29	4,999,206.81
GASTOS Y OTRAS PÉRDIDAS		
Gastos de Funcionamiento		
Servicios Personales	4,406,566.01	5,047,841.82
Materiales y Suministros	3,060,843.31	3,154,413.82
Servicios Generales	320,013.31	514,273.95
Transferencia, Asignaciones, Subsidios y Otras Ayudas	1,019,709.39	1,379,154.05
Transferencias Internas y Asignaciones al Sector Público	0.00	0.00
Transferencias al Resto del Sector Público		
Subsidios y Subvenciones		
Ayudas Sociales		
Pensiones y Jubilaciones		
Transferencias a Fideicomisos, Mandatos y Contratos Análogos		
Transferencias a la Seguridad Social		
Donativos		
Transferencias al Extranjero		
Participaciones y Aportaciones	0.00	0.00
Participaciones		
Aportaciones		
Convenios		
Intereses, Comisiones y Otros Gastos de la Deuda Pública	0.00	0.00
Intereses de la Deuda Pública		
Comisiones de la Deuda Pública		
Gastos de la Deuda Pública		
Costo por Coberturas		
Ayudas Financieras		
Otros Gastos y Pérdidas Extraordinarias	67,300.95	85,211.73
Estimaciones, Depreciaciones, Deterioros, Obsolescencia y Amortizaciones	67,300.95	85,211.73
Provisiones		
Diminución de Inventarios		
Aumento por Insuficiencia de Estimaciones por Pérdida o Deterioro u Obsolescencia		
Aumento por Insuficiencia de Provisiones		
Otros Gastos		
Inversión Pública	6,270.00	0.00
Inversión Pública no Capitalizable	0.00	0.00
Total de Gastos y Otras Pérdidas	4,473,666.96	5,113,053.55
Resultados del Ejercicio (Ahorro/Desahorro)	-638,606.67	-113,846.74

¹ No se incluyen utilidades e intereses. Por regla de presentación se revelan como Ingresos Financieros.
 Depende de la veracidad de los datos que los Estados Financieros y no tiene por necesariamente ciertos y con responsabilidad de emitir.

Priscila Valenzuela
 LIC. PRISCILA MARGARITA VALENZUELA ARÁUX
 DIRECTORA GENERAL

Lourdes Beatriz Sánchez Ruiz
 C. LOURDES BEATRIZ SÁNCHEZ RUIZ
 SUBDIRECTORA ADMINISTRATIVA

Martin Roman Armenta Lugo
 C. MARTIN ROMAN ARMENTA LUGO
 CONTADOR

Sistema Estatal de Evaluación
Flujo de Efectivo
MUSEO SONORA EN LA REVOLUCIÓN
Al 31 de Diciembre de 2015
(PESOS)

CPCA-I-01-B

CUENTA PÚBLICA 2015

Concepto	2015	2014
Flujos de Efectivo de las Actividades de Operación		
Origen		
Impuestos	4,096,189	4,455,217
Cuotas y Aportaciones de Seguridad Social		
Contribuciones de mejoras		
Derechos		
Productos de Tipo Corriente		
Aprovechamientos de Tipo Corriente		
Ingresos por Venta de Bienes y Servicios	91,643	86,300
Ingresos no Comprendidos en las Fracciones de la Ley de Ingresos Causados en Ejercicios Fiscales Anteriores Pendientes de Liquidación o Pago		
Participaciones y Aportaciones		
Transferencias, Asignaciones y Subsidios y Otras Ayudas	3,743,417	4,363,917
Otros Orígenes de Operación	251,129	3,000
Aplicación	4,046,054	4,940,587
Servicios Personales	2,700,331	3,154,414
Materiales y Suministros	326,013	412,660
Servicios Generales	1,019,709	1,181,123
Transferencias Internas y Asignaciones al Sector Público		
Transferencias al resto del Sector Público		
Subsidios y Subvenciones		
Ayudas Sociales		
Pensiones y Jubilaciones		
Transferencias a Fideicomisos, Mandatos y Contratos Análogos		
Transferencias a la Seguridad Social		
Donativos		
Transferencias al Exterior		
Participaciones		
Aportaciones		
Convenios		
Otras Aplicaciones de Operación		192,390
Flujos Netos de Efectivo por Actividades de Operación	50,135	-485,370
Flujos de Efectivo de las Actividades de Inversión		
Origen		
Bienes Inmuebles, Infraestructura y Construcciones en Proceso	0	0
Bienes Muebles		
Otros Orígenes de Inversión		
Aplicación		
Bienes Inmuebles, Infraestructura y Construcciones en Proceso	7,269	20,080
Bienes Muebles		
Otras Aplicaciones de Inversión	7,269	20,080
Flujos Netos de Efectivo por Actividades de Inversión	-7,269	-20,080
Flujo de Efectivo de las Actividades de Financiamiento		
Origen		
Endeudamiento Neto	0	0
Interno		
Externo		
Otros Orígenes de Financiamiento		
Aplicación		
Servicios de la Deuda		
Interno		
Externo		
Otras Aplicaciones de Financiamiento		
Flujos netos de Efectivo por Actividades de Financiamiento	0	0
Inc	42,866	-505,450
Efectivo y Equivalentes al Efectivo al Inicio del Ejercicio	306,388	811,838
Efe	349,255	306,388

Bajo protesta de decir verdad declaramos que los Estados Financieros y sus notas, son razonablemente correctos y son responsabilidad del emisor

Priscila Valenzuela
LIC. PRISCILA MARGARITA VALENZUELA ABALUX
DIRECTORA GENERAL

C. Lourdes Beatriz Sánchez Ruiz
C. LOURDES BEATRIZ SANCHEZ RUIZ
SUBDIRECTORA ADMINISTRATIVA

C. Martín Román Armenta Lugo
C. MARTÍN ROMÁN ARMENTA LUGO
CONTADOR

Sistema Estatal de Evaluación
 Estado de Variación en la Hacienda Pública
 MUSEO SONORA EN LA REVOLUCIÓN
 Del 01 de Enero al 31 de Diciembre de 2015
 (PESOS)

CPCA-I-02

CUENTA PÚBLICA 2015

Concepto	Hacienda Pública / Patrimonio Contribuido	Hacienda Pública / Patrimonio Generado de Ejercicio Anteriores	Hacienda Pública / Patrimonio Generado del Ejercicio	Ajustes por Cambios de Valor	Total
Rectificaciones de Resultados de Ejercicios Anteriores					
Patrimonio Neto Inicial Ajustado del Ejercicio	429,566.07	477,597.01	35,190.78	0.00	429,566.07
Aportaciones	429,566.07				429,566.07
Donaciones de Capital					0.00
Actualización de la Hacienda Pública-Patrimonio					0.00
Variaciones de la Hacienda Pública / Patrimonio Neto del Ejercicio	0.00	-266,851.81	-113,846.74	0.00	-380,698.55
Resultados del Ejercicio (Ahorro/Desahorro)		0.00	-113,846.74		-113,846.74
Resultados de Ejercicios Anteriores		-266,851.81			-266,851.81
Revaluos					0.00
Reservas					0.00
Traspaso resultado del ejercicio		35,190.78	-35,190.78		
Hacienda Pública / Patrimonio Neto Final del Ejercicio 2014	429,566.07	210,745.20	-113,846.74	0.00	526,464.53
Cambios en la Hacienda Pública / Patrimonio Neto del Ejercicio 2015	4,002.00	0.00	0.00	0.00	4,002.00
Aportaciones	4,002.00				4,002.00
Donaciones de Capital					0.00
Actualización de la Hacienda Pública-Patrimonio					0.00
Variaciones de la Hacienda Pública / Patrimonio Neto del Ejercicio	0.00	-113,846.74	-524,959.93	0.00	-638,806.67
Resultados del Ejercicio (Ahorro/Desahorro)			-638,806.67		-638,806.67
Resultados de Ejercicios Anteriores		-113,846.74	113,846.74		0.00
Revaluos					0.00
Reservas					0.00
Saldo Neto en la Hacienda Pública / Patrimonio 2015	433,568.07	96,898.46	-638,806.67	0.00	-108,340.14

Priscila Valenzuela
 LIC. PRISCILA MARGARITA VALENZUELA ARAUX
 DIRECTORA GENERAL

[Firma]
 C. LOURDES BEATRIZ BRANCHEDO RUIZ
 SUBDIRECTORA ADMINISTRATIVA

[Firma]
 C. MARTÍN ROMÁN ARMENTA LUGO
 CONTADOR

Sistema Estatal de Evaluación
 Estado de Cambios en la Situación Financiera
 MUSEO SONORA EN LA REVOLUCIÓN
 Del 01 de Enero al 31 de Diciembre de 2015
 (PESOS)

CPCA-I-03

CUENTA PÚBLICA 2015

	Origen	Aplicación
Activo		
Activo Circulante	269,918.22	47,867.34
Efectivo y Equivalentes	208,889.82	42,866.33
Derechos a Recibir Efectivo o Equivalentes		42,866.33
Derechos a Recibir Bienes o Servicios	208,889.82	
Inventario		
Almacenes		
Estimación por Pérdida o Deterioro de Activos Circulantes		
Otros Activos Circulantes		
Activo No Circulante	61,028.40	5,001.01
Inversiones Financieras a Largo Plazo		
Derechos a Recibir Efectivo o Equivalentes a Largo Plazo		
Bienes Inmuebles, Infraestructura y Construcciones en Proceso		
Bienes Muebles		
Activos Intangibles		5,001.01
Depreciación, Deterioro y Amortización Acumulada de Bienes	61,028.40	
Activos Diferidos		
Estimación por Pérdida o Deterioro de Activos no Circulantes		
Otros Activos no Circulantes		
Pasivo	412,753.79	0.00
Pasivo Circulante	412,753.79	0.00
Cuentas por Pagar a Corto Plazo	412,753.79	0.00
Documentos por Pagar a Corto Plazo	412,753.79	
Porción a Corto Plazo de la Deuda Pública a Largo Plazo		
Títulos y Valores a Corto Plazo		
Pasivos Diferidos a Corto Plazo		
Fondos y Bienes de Terceros en Garantía y/o Administración a Corto Plazo		
Provisiones a Corto Plazo		
Otros Pasivos a Corto Plazo		
Pasivo No Circulante	0.00	0.00
Cuentas por Pagar a Largo Plazo		
Documentos por Pagar a Largo Plazo		
Deuda Pública a Largo Plazo		
Pasivos Diferidos a Largo Plazo		
Fondos y Bienes de Terceros en Garantía y/o en Administración a Largo Plazo		
Provisiones a Largo Plazo		
HACIENDA PÚBLICA/PATRIMONIO	4,002.00	638,806.67
Hacienda Pública/Patrimonio Contribuido	4,002.00	0.00
Aportaciones	4,002.00	
Donaciones de Capital		
Actualización de la Hacienda Pública/Patrimonio		
Hacienda Pública/Patrimonio Generado	0.00	638,806.67
Resultados del Ejercicio (Ahorro/ Desahorro)		638,806.67
Resultados de Ejercicios Anteriores		638,806.67
Revalúos		
Reservas		
Rectificaciones de Resultados de Ejercicios Anteriores		
Excesos o Insuficiencia en la Actualización de la Hacienda Pública/Patrimonio	0.00	0.00
Resultado por Posición Monetaria		
Resultado por Tenencia de Activos no Monetarios		

Priscila Valenzuela
 LIC. PRISCILA MARGARITA VALENZUELA ARAUX
 DIRECTORA GENERAL

Lourdes Beatriz Sánchez Ruiz
 C. LOURDES BEATRIZ SANCHEZ RUIZ
 SUBDIRECTORA ADMINISTRATIVA

Martin Roman Armenta Lugo
 C. MARTIN ROMAN ARMENTA LUGO
 CONTADOR

Sistema Estatal de Evaluación
Informe sobre Pasivos Contingentes
MUSEO SONORA EN LA REVOLUCIÓN
Al 31 de Diciembre de 2015
(PESOS)

CPCA-I-04

CUENTA PÚBLICA 2015

A Corto Plazo

NADA QUE INFORMAR EN ESTE APARTADO

A Mediano Plazo


INFORME SOBRE PASIVOS CONTINGENTES: Informar las obligaciones que tienen su origen en

hechos específicos e independientes del pasado que en el futuro pueden ocurrir o no, y de

acuerdo con lo que acontezca, desaparecen o se convierten en pasivos reales por ejemplo,

juicios, garantías, avales, costos de planes de pensiones, jubilaciones, etc.

A Largo Plazo


LIC. PRISCILA MARGARITA VALENZUELA ARAUX
DIRECTORA GENERAL


C. LOURDES BEATRIZ SÁNCHEZ RUIZ
SUBDIRECTORA ADMINISTRATIVA


C. MARTÍN ROMÁN ARMENTA LUGO
CONTADOR

MUSEO SONORA EN LA REVOLUCIÓN
NOTAS A LOS ESTADOS FINANCIEROS AL 31 DE DICIEMBRE DE 2015

NOTAS DE DESGLOSE

I. NOTAS AL ESTADO DE SITUACIÓN FINANCIERA

ACTIVO

1. EFECTIVO Y EQUIVALENTES.

El saldo se integra como sigue:

Fondo fijo de caja	\$ 3,000.00
Cuenta Bancomer 0167693818	273,511.19
Cuenta Bancomer 0179900756	<u>72,743.33</u>
Total	\$ 349,254.52

Dichas cuentas de cheques son utilizadas para el control de los fondos por subsidio e ingresos propios, respectivamente.

2. CUENTAS POR COBRAR.

A la fecha de los estados financieros, se adeuda al organismo, el subsidio estatal por concepto de servicios personales del mes de agosto, por \$ 270,024.98; gasto operativo del mes de junio, julio y agosto por \$ 223,506.00; ambos conceptos suman \$ 493,530.98. El monto no se encuentra reconocido contablemente, en base a las normas y metodología para la determinación de los momentos contables de los ingresos, según el cual, estos se reconocerán al momento de la percepción del recurso.

En e caso de deudores diversos por cobrar a corto plazo, el saldo se integra como sigue:

José Luis Islas Pacheco	\$ 4,610.58
Carlos Leonel Flores R.	<u>36,500.00</u>
Total	\$ 41,110.58

3. BIENES MUEBLES Y DEPRECIACIÓN.

El saldo se integra como sigue:

Tipo de bien	Costo de adquisición	Depreciación acum.	Neto
Mobiliario de oficina	\$ 139,239.34	61,628.36	77,610.98
Equipo de cómputo	109,085.88	104,089.32	4,996.56
Máquinaria y equipo	31,241.71	16,251.72	14,989.99
Equipo de transporte	150,000.00	145,000.00	5,000.00
Total	429,566.93	326,969.40	102,597.53

El resultado contable a la fecha incluye \$ 61,030.95 por concepto de depreciación.

En el mes de octubre se registró la baja de 2 impresoras por un valor de \$ 2,268.00

4. OTROS ACTIVOS (ACTIVOS INTANGIBLES).

El saldo corresponde al pago de la licencia informática por el uso del programa Sistema Automatizado de Contabilidad Gubernamental (SACG), que se amortizará al final de su vigencia en 2015.

PASIVO

5. IMPUESTOS Y SEGURIDAD SOCIAL POR PAGAR.

El saldo al 31 de diciembre de 2015, se integra como sigue:

Retenciones de impuesto sobre la renta sobre sueldos (ispt)	\$ 22,762.90
Retenciones préstamos a corto plazo Issteson a empleados	46,530.00
Cuotas empleados Issteson	178,070.58
Cuotas patronales Issteson	<u>358,939.29</u>
Total	\$ 606,302.77

Los adeudos a favor del Issteson provienen de los meses de junio, julio, agosto, septiembre, octubre, noviembre y diciembre 2015.

Los adeudos anteriores son a corto plazo, menos de 90 días.

II NOTAS AL ESTADO DE ACTIVIDADES

INGRESOS DE GESTIÓN.

Los ingresos percibidos por el Organismo en el mes de diciembre, se integran como sigue:

Subsidio Estatal	307,355.97
Ingresos propios	8,820.00
Total	316,175.97

III NOTAS AL ESTADO DE VARIACIÓN EN LA HACIENDA PÚBLICA

Los entes públicos elaborarán sus estados financieros corrigiendo los errores que se hayan puesto de manifiesto antes de su formulación.

Al elaborar los estados financieros pueden descubrirse errores surgidos en ejercicios anteriores, que son el resultado de omisiones o inexactitudes resultantes de fallos al emplear o utilizar información confiable, que estaba disponible cuando las cuentas anuales para tales períodos fueron formuladas y el ente público debería haber empleado en la elaboración de dichos estados. Se considerará que el error debe ser aplicado en resultados de ejercicios anteriores.

Acatando los lineamientos establecidos en los párrafos anteriores se realizaron ajustes a la contabilidad al 31 de diciembre de 2013 y abril de 2014, como sigue:

Corrección de partidas en conciliación cuenta de cheques	\$ (36,768.33)
Corrección saldos en cuentas de pasivos.	(3,221.81)
Cálculo de la depreciación acumulada al 31 de diciembre 2012	<u>(163,843.52)</u>
Efecto neto aplicado a resultados de ejercicios anteriores al 31 de diciembre de 2013.	\$ (203,833.66)
Corrección al saldo de retención de cuotas ISSSTESON aplicada En abril 2014, proveniente de ejercicios anteriores a 2013.	<u>\$ 5,053.51</u>

IV NOTAS AL ESTADO DE FLUJO DE EFECTIVO.

EFFECTIVO Y EQUIVALENTES

El análisis de los saldos inicial y final que figuran en la última parte del Estado de flujo de efectivo en la cuenta de efectivo y equivalentes es como sigue:

Efectivo en Bancos-Tesorería	2015	2014
Fondo fijo de caja	\$ 3,000.00	
Cuenta Bancomer 0167693818	273,511.19	275,159.12
Cuenta Bancomer 0179900756	72,743.33	31,229.07
Total	349,254.52	306,388.19

En el ejercicio 2014 se adquirieron bienes informáticos por un monto de \$ 15,080.00 y se pagó la licencia informática del programa contable SACG por \$ 5,000.00 y hasta mayo de 2015 se llevaron a cabo adquisiciones de bienes muebles por \$ 7,269.00

NOTAS DE MEMORIA (CUENTAS DE ORDEN)

Acervo Museográfico

Proviene de préstamo de objetos históricos por parte de colecciones privadas así como de otros Museos. No son susceptibles de valuación por lo que para efectos de control se les asigna el valor de un peso a cada uno y se manejan en cuentas de orden de conformidad con los Lineamientos para el Registro Auxiliar sujeto a Inventario de Bienes Arqueológicos, Artísticos e Históricos bajo Custodia de los Entes Públicos emitido por El Consejo Nacional de Armonización Contable publicado en el Diario Oficial de la Federación el 15 de agosto de 2012.

Las cuentas donde se controlan dichos bienes son las siguientes:

Bienes históricos en custodia \$ 353.00

Custodia de bienes históricos \$ 353.00

Durante el mes de abril, fueron retirados por su propietario algunos objetos que habían sido proporcionados en comodato al organismo para ser exhibidos.

NOTAS DE GESTIÓN ADMINISTRATIVA

AUTORIZACIÓN E HISTORIA.

El Museo Sonora en la Revolución, es un Organismo Público Descentralizado con personalidad jurídica y patrimonio propio, sectorizado a la Secretaría de Educación y Cultura, creado mediante Decreto publicado en el Boletín Oficial No. 41 del Estado de Sonora, el 21 de mayo de 2009.

El Organismo tiene por objeto:

- I. Fomentar entre la Sociedad Civil el conocimiento, la enseñanza y la investigación del papel que Sonora tuvo en el movimiento de la Revolución Mexicana.

- II. Operar como recinto de las exposiciones temporales y permanentes vinculadas a los temas de la Revolución Mexicana; y especialmente de exhibición de los elementos, características y objetos de la vida y obra del General Álvaro Obregón Salido;
- III. Restaurar y proporcionar mantenimiento a las piezas y objetos de su patrimonio o bajo su custodia; y
- IV. Colaborar con los sectores público, privado y social en la consolidación del desarrollo cultural e histórico de la comunidad.

Para el cumplimiento de su objeto, tendrá las siguientes facultades y atribuciones:

1. Integrar y conservar el acervo del Organismo.
2. Proporcionar, administrar, coordinar y optimizar los materiales y servicios del Organismo.
3. Proporcionar los servicios que permitan que la población escolar que visite el Organismo, enriquezca su formación cultural e histórica.
4. Organizar y realizar eventos, foros, conferencias, coloquios, expresiones, homenajes, conmemoraciones y demás festividades relacionados con el tema de la Revolución Mexicana.
5. Organizar y desarrollar programas de intercambio museográfico y colaboración profesional con organismos e instituciones culturales o de investigación artística, estatales, nacionales o extranjeras.
6. Expedir las disposiciones necesarias relativas a la operación, acceso y uso de los servicios que preste el Organismo; y
7. Realizar todos los actos conducentes o necesarios en cumplimiento de su objeto y la formación de su patrimonio.

El Organismo se rige por el Decreto que lo crea, La Constitución Política del Estado de Sonora, Ley del Presupuesto de Egresos, Contabilidad Gubernamental y Gasto Público Estatal y demás que le resulten aplicables.

El patrimonio del Organismo se integrara por:

1. Los ingresos que se obtengan por los servicios que preste en el cumplimiento de su objeto, mismos que serán administrados y operados en los términos y condiciones que establezca la Junta Directiva.
2. Las aportaciones, subsidios y apoyos que le otorguen los Gobiernos Federal, Estatal, Municipales y los Organismos de los sectores social y privado que coadyuven a su funcionamiento.
3. Los legados y donaciones otorgados a su favor y los fideicomisos en que se le señale como fideicomisario;
4. Los derechos y bienes muebles e inmuebles que adquiera por cualquier título jurídico para el cumplimiento de su objeto; y
5. Las utilidades, intereses, dividendos, rendimientos de sus bienes y demás ingresos que adquiera por cualquier título legal.

Régimen Fiscal

Derivado de la estructura jurídica y actividades que desarrolla, no es causante del impuesto sobre la renta de las personas morales. Respecto de los actos o actividades que realiza y para efectos del impuesto al valor agregado, no se encuentran gravadas el cobro de boletos de ingreso al Museo. Las únicas obligaciones fiscales son en su carácter de retenedor del Impuesto Sobre la Renta.

El ente no forma parte ni tiene Fideicomisos de ningún tipo, asimismo tampoco tiene celebrados contratos de mandato y análogos de ningún tipo.

BASES DE PREPARACION DE LOS ESTADOS FINANCIEROS.

Los estados financieros están preparados sobre las bases establecidas en la Ley de contabilidad Gubernamental y los lineamientos emitidos por el Consejo Nacional de Armonización Contable y están preparados sobre la base del costo histórico.

Las principales políticas contables para la elaboración de los estados financieros, son las siguientes:

- a) Las cifras de los estados financieros y notas se refieren a pesos mexicanos.
- b) Efectivo en caja y bancos
Corresponden a los recursos en fondo fijo y cuentas de cheques, las cuales provienen de subsidio estatal según presupuesto y de ingresos propios.
- c) Acervo Museográfico
Proviene de préstamo de objetos históricos por parte de colecciones privadas así como de otros Museos. No son susceptibles de valuación por lo que para efectos de control se les asigna el valor de un peso a cada uno y se manejan en cuentas de orden de conformidad con los Lineamientos para el Registro Auxiliar sujeto a Inventario de Bienes Arqueológicos, Artísticos e Históricos bajo Custodia de los Entes Públicos emitido por El Consejo Nacional de Armonización Contable publicado en el Diario Oficial de la Federación el 15 de agosto de 2012.
- d) Terreno e Instalaciones
El Edificio e instalaciones que albergan el Museo son Propiedad del Gobierno del Estado de Sonora.
- e) Bienes Muebles
El mobiliario y equipo adquirido por el Organismo con recursos estatales y propios son los que conforman el patrimonio del mismo.

Con motivo de las disposiciones de la Ley de Contabilidad Gubernamental y en particular por el Acuerdo por el que se emiten las Reglas Específicas del Registro y Valoración del patrimonio, publicado en el Diario Oficial de la Federación el 13 de diciembre de 2011, a partir de 2013 se calcula la depreciación de los bienes muebles conforme al método de línea recta a partir del mes siguiente al de su adquisición y utilizando los porcentajes para cada tipo de bien según lo establecido en los parámetros de vida útil publicados en el Diario Oficial de la Federación el 15 de agosto de 2012. Los porcentajes de depreciación utilizados son los siguientes:

Mobiliario de oficina	10.00%
Equipo de cómputo	33.33%
Maquinaria y equipo	10.00%
Equipo de transporte	20.00%

En concordancia con las Normas Internacionales de Contabilidad del Sector Público 17 y el Boletín C-6, Inmuebles, Maquinaria y Equipo de las Normas de Información Financiera que determinan que el costo de los elementos de propiedades, planta y equipo comprende su precio de adquisición, incluidos los aranceles de importación y los impuestos indirectos no recuperables (Impuesto al Valor Agregado) que recaigan sobre la adquisición, después de deducir cualquier descuento o rebaja del precio.

f) **Obligaciones Laborales**

Por lo que se refiere al reconocimiento de un pasivo o una estimación por beneficios a los empleados, el Consejo Nacional de Armonización Contable emitirá las normas contables y de emisión de información, en virtud de que se deberá analizar, revisar, evaluar y determinar el alcance del impacto en la información financiera.

Los estados financieros del Organismo no reconocen las obligaciones laborales al retiro de los trabajadores cuyas relaciones de trabajo están sujetas al Apartado "B" del artículo 123 Constitucional y su legislación reglamentaria, toda vez que estas son en su totalidad asumidas por el Instituto de Seguridad Social y Servicios para Trabajadores del Estado de Sonora (ISSSTESON).

Con fecha 13 de diciembre 2011 se publicó en el Diario Oficial de la Federación el Acuerdo por el que se emiten las reglas específicas del registro y valoración del patrimonio emitido por el Consejo Nacional de Armonización Contable estableciendo en el apartado D Reglas Específicas de Otros Eventos, el tratamiento para los cambios en criterios, estimaciones contables y errores.

a) **Cambios en criterios contables.**

Los cambios en criterios contables pueden obedecer, bien a una decisión voluntaria, debidamente justificada, que implique la obtención de una mejor información, o bien a la imposición de una norma.

1. **Adopción voluntaria de un cambio de criterio contable**

Por la aplicación del postulado básico de consistencia no podrán modificarse los criterios contables de un ejercicio a otro, salvo casos excepcionales que se indicaran y justificaran en las notas. Se considerara que el cambio debe de ser aplicado resultados de ejercicios anteriores.

2. **Cambio de criterio contable por imposición normativa**

Un cambio de criterio contable por la adopción de una norma que regule el tratamiento de una transacción o hecho debe ser tratado de acuerdo con las disposiciones transitorias que se establezcan en la propia norma. En ausencia de tales disposiciones transitorias el tratamiento será el mismo que el establecido en el punto anterior.

b) **Cambios en las estimaciones contables.**

Los cambios en aquellas partidas que requieren realizar estimaciones y que son consecuencia de la obtención de información adicional, de una mayor experiencia o del conocimiento de nuevos hechos, no deben considerarse a los hechos señalados en el párrafo anterior como cambios de criterio contable o error.

El efecto de una estimación contable se contabilizará en forma prospectiva, afectando, según la naturaleza de la operación de que se trate, al resultado del ejercicio en que tiene lugar el cambio o, cuando proceda, directamente al patrimonio neto. El eventual efecto sobre ejercicios futuros se irá reconociendo en el transcurso de los mismos.

Cuando sea difícil distinguir entre un cambio de criterio contable o de estimación contable, se considerará este como cambio de estimación contable.

c) Errores.

Los entes públicos elaborarán sus estados financieros corrigiendo los errores que se hayan puesto de manifiesto antes de su formulación.

Al elaborar los estados financieros pueden descubrirse errores surgidos en ejercicios anteriores, que son el resultado de omisiones o inexactitudes resultantes de fallos al emplear o utilizar información confiable, que estaba disponible cuando las cuentas anuales para tales períodos fueron formuladas y el ente público debería haber empleado en la elaboración de dichos estados. Se considerará que el error debe ser aplicado en resultados de ejercicios anteriores.

El ente no lleva a cabo operaciones en moneda extranjera.

EVENTO POSTERIOR AL CIERRE 2014.

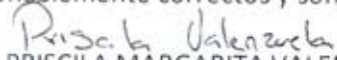
Al 31 de diciembre de 2014 no se habían recibido el subsidio para gasto operativo de los meses de noviembre y diciembre así como el subsidio para servicios personales del mes de diciembre; con fecha 19 de enero de 2015 se recibió el subsidio para gasto operativo, existiendo incertidumbre en el caso del subsidio para servicios personales, por tal motivo no se registró la provisión por dicho concepto.


PARTES RELACIONADAS

El museo Sonora en la Revolución no tiene partes relacionadas que pudieran ejercer influencia significativa sobre la toma de decisiones financieras y operativas.

Las notas adjuntas son parte integrante de los estados financieros.

“Bajo protesta de decir verdad declaramos que los Estados Financieros y sus notas, son razonablemente correctos y son responsabilidad del emisor”


LIC. PRISCILA MARGARITA VALENZUELA ARAUX,
DIRECTORA GENERAL


C. LOURDES BEATRIZ SÁNCHEZ RUIZ,
SUBDIRECTORA ADMINISTRATIVA


C. MARTÍN ROMÁN ARMENTA LUGO,
CONTADOR

Sistema Estatal de Evaluación
 Estado Analítico del Activo
 MUSEO SONORA EN LA REVOLUCIÓN
 Del 01 de Enero al 31 de Diciembre de 2015

CPCA-I-06

CUENTA PÚBLICA 2015

(PESOS)

Concepto	Saldo Inicial 1	Cargos del Periodo 2	Abonos del Periodo 3	Saldo Final 4 (1+2-3)	Variación del Periodo (4-1)
ACTIVO	720013.14	8065262.27	8287312.76	497962.65	-222050.49
Activo Circulante	556388.19	8057993.27	8224016.36	390365.1	-166023.09
Efectivo y Equivalentes	306,388.19	4,114,798.51	4,071,932.18	349,254.52	
Derechos a Recibir Efectivo o Equivalentes	250,000.00	3,943,194.76	4,152,084.18	41,110.58	
Derechos a Recibir Bienes o Servicios					
Inventarios					
Almacenes					
Estimación por Pérdida o Deterioro de Activos Circulantes					
Otros Activos Circulantes					
Activo No Circulante	163624.95	7269	63296.4	107597.55	-56027.4
Inversiones Financieras a Largo Plazo					
Derechos a Recibir Efectivo o Equivalentes a Largo Plazo					
Bienes Inmuebles, Infraestructura y Construcciones en Proceso					
Bienes Muebles	424,565.95	7,269.00	2,268.00	429,566.95	
Activos Intangibles	5,000.00	-	-	5,000.00	
Depreciación, Deterioro y Amortización Acumulada de Bienes	265,941.00	-	61,028.40	326,969.40	
Activos Diferidos					
Estimación por Pérdida o Deterioro de Activos no Circulantes					
Otros Activos no Circulantes					

Priscila Valenzuela
 LIC. PRISCILA MARGARITA VALENZUELA ARAUX
 DIRECTORA GENERAL

C. Lourdes Beatriz Sánchez Ruiz
 C. LOURDES BEATRIZ SÁNCHEZ RUIZ
 SUBDIRECTORA ADMINISTRATIVA

C. Martín Román Armenta Lugo
 C. MARTÍN ROMÁN ARMENTA LUGO
 CONTADOR

Sistema Estatal de Evaluación
 Estado Analítico de la Deuda y Otros Pasivos
 MUSEO SONORA EN LA REVOLUCIÓN
 Del 01 de Enero al 31 de Diciembre de 2015
 (PESOS)

CPCA-I-07

CUENTA PÚBLICA 2015

DENOMINACIÓN DE LAS DEUDAS	MONEDA DE CONTRATACIÓN	INSTITUCIÓN O PAÍS ACREEDOR	SALDO INICIAL DEL PERIODO	SALDO FINAL DEL PERIODO
DEUDA PÚBLICA				
Corto Plazo				
Deuda Interna	0	0	0	0
Instituciones de Crédito				
Títulos y Valores				
Arrendamientos Financieros				
Deuda Externa	0	0	0	0
Organismos Financieros Internacionales				
Deuda Bilateral				
Títulos y Valores				
Arrendamientos Financieros				
Subtotal Corto Plazo	0	0	0	0
Largo Plazo				
Deuda Interna	0	0	0	0
Instituciones de Crédito				
Títulos y Valores				
Arrendamientos Financieros				
Deuda Externa	0	0	0	0
Organismos Financieros Internacionales				
Deuda Bilateral				
Títulos y Valores				
Arrendamientos Financieros				
Subtotal Largo Plazo	0	0	0	0
Otros Pasivos	PESOS MEXICANOS		193,548.98	606,302.77
Total Deuda y Otros Pasivos		0	193,548.98	606,302.77

Priscila Valenzuela
 LIC. PRISCILA MARGARITA VALENZUELA ARAUX
 DIRECTORA GENERAL

C. Lourdes Beatriz Sánchez Ríos
 SUBDIRECTORA ADMINISTRATIVA

C. Martín Román Armenta Lugo
 CONTADOR

Sistema Estatal de Evaluación
Estado Analítico de Ingresos
MUSEO SONORA EN LA REVOLUCIÓN
Del 01 de Enero al 31 de Diciembre de 2015

CPCA-II-08

CUENTA PÚBLICA 2015

(PESOS)

Rubros de los Ingresos	Ingresos Estimado Original Anual	Ampliaciones y Reducciones (+ ó -)	Ingresos Modificado Anual	Ingresos Devengado Anual	Ingresos Recaudado Anual	Variación Vs Original	% de Avance Anual
	(1)	(2)	(3= 1 +2)	(4)	(5)	(6= 5 - 1)	(7= 5/1)
Saldo Inicial Caja y Bancos	306388.19						
Impuestos							
Cuotas y Aportaciones de Seguridad Social							
Contribuciones de Mejoras							
Derechos							
Productos							
Corriente							
Capital							
Aprovechamientos							
Corriente							
Capital							
Ingresos por Ventas de Bienes y Servicios	200,000.00		200,000.00	91,643.00	91,643.00	108,357.00	46%
Participaciones y Aportaciones							
Transferencias, Asignaciones, Subsidios y Otras Ayudas FEDERALES							
Transferencias, Asignaciones, Subsidios y Otras Ayudas ESTATALES	4,306,565.00		4,306,565.00	3,743,417.29	3,743,417.29	563,147.71	87%
Ingresos Derivados de Financiamientos							
Total	4,506,565.00		4,506,565.00	3,835,060.29	3,835,060.29	671,504.71	
					Ingresos Excedentes 1		

Estado Analítico de Ingresos	Ingresos Estimado Original Anual	Ampliaciones y Reducciones (+ ó -)	Ingresos Modificado Anual	Ingresos Devengado Anual	Ingresos Recaudado Anual	Variación Vs Original	% de Avance Anual
Por Fuente de Financiamiento	(1)	(2)	(3= 1 +2)	(4)	(5)	(6= 5 - 1)	(7= 5/1)
Ingresos del Gobierno							
Impuestos							
Contribuciones de Mejoras							
Derechos							
Productos							
Corriente							
Capital							
Aprovechamientos							
Corriente							
Capital							
Participaciones y Aportaciones							
Transferencias, Asignaciones, Subsidios y Otras Ayudas							
Ingresos de Organismos y Empresas							
Cuotas y aportaciones de Seguridad Social							
Ingresos por ventas de Bienes y Servicios	200,000.00		200,000.00	91,643.00	91,643.00	108,357.00	46%
Transferencias, Asignaciones, Subsidios y Otras Ayudas, FEDERALES							
Transferencias, Asignaciones, Subsidios y Otras Ayudas, ESTATALES	4,306,565.00		4,306,565.00	3,743,417.29	3,743,417.29	563,147.71	87%
Ingresos derivados de Financiamiento							
Ingresos Derivados de Financiamientos							

Total	4,506,565.00	-	4,506,565.00	3,835,060.29	3,835,060.29	-	671,504.71	
							Ingresos Excedentes	1

Los Ingresos Excedentes se presentan para efectos de cumplimiento de la Ley de Ingresos del Estado y Ley de Contabilidad Gubernamental.

El importe reflejado siempre debe ser mayor a cero. Nunca en rojo.

El saldo Inicial de Caja y Bancos es informativo, No SE SUMA EN EL TOTAL.

Hoja 2 de 2

Priscila Valenzuela
 LIC PRISCILA MARGARITA VALENZUELA ARAUX
 DIRECTORA GENERAL

C. Lourdes Beatriz Sanchez Ruiz
 C. LOURDES BEATRIZ SANCHEZ RUIZ
 SUBDIRECTORA ADMINISTRATIVA

Martin Román Armenta Lugo
 C. MARTÍN ROMÁN ARMENTA LUGO
 CONTADOR

Sistema Estatal de Evaluación
 Conciliación entre los Ingresos Presupuestarios y Contables
 MUSEO SONORA EN LA REVOLUCIÓN
 Al 31 de Diciembre de 2015
 (PESOS)

CPCA-II-08-A

CUENTA PÚBLICA 2015

1. Ingresos Presupuestarios		3,835,060.29
(MAS)		
2. Ingresos contables no presupuestarios		0
Incremento por variación de inventarios		
Disminución del exceso de estimaciones por pérdida o deterioro u obsolescencia		
Disminución del exceso de provisiones		
Otros Ingresos y beneficios varios		
Otros Ingresos contables no presupuestarios		
(MENOS)		
3. Ingresos presupuestarios no contables		0
Productos de capital		
Aprovechamientos de capital		
Ingresos derivados de financiamientos		
Otros Ingresos presupuestarios no contables		
4. Ingresos Contables (4= 1 + 2 - 3)		3,835,060.29

Priscila Valenzuela

LIC. PRISCILA MARGARITA VALENZUELA ARAUX
 DIRECTORA GENERAL

~~C. LOURDES BEATRIZ SÁNCHEZ RUIZ
 SUBDIRECTORA ADMINISTRATIVA~~

Martin Román Armenta Lugo
 C. MARTÍN ROMÁN ARMENTA LUGO
 CONTADOR

Sistema Estatal de Evaluación
Estado Analítico del Ejercicio Presupuesto de Egresos
Clasificación por Objeto del Gasto (Capítulo y Concepto)
MUSEO SONORA EN LA REVOLUCIÓN

CPCA-II-09

Del 01 de Enero al 31 de Diciembre de 2015

CUENTA PÚBLICA 2015

(PESOS)

Ejercicio del Presupuesto	Egresos Aprobado Anual	Ampliaciones/ (Reducciones)	Egresos Modificado Anual	Egresos Devengado Anual	Egresos Pagado Anual	Subejercicio	% Avance Anual
	(1)	(2)	(3=1+2)	(4)	(5)	(6=3-4)	(7=4/3)
Capítulo del Gasto							
1000 Servicios Personales	2,970,275.00		2,970,275.00	3,060,843.31	2,700,330.88	90,568.31	103%
2000 Materiales y Suministros	438,993.00	12,501.81	426,491.19	326,013.91	326,013.31	100,477.28	76%
3000 Servicios Generales	1,091,297.00	5,232.80	1,096,529.80	1,019,709.35	1,019,709.35	76,820.41	93%
4000 Transferencias, Asignaciones, Subsidios y Otras Ayudas							
5000 Bienes Muebles, Inmuebles e Intangibles	6,000.00	7,269.01	13,269.01	7,269.00	7,269.01	6,000.01	55%
6000 Inversión Pública							
7000 Inversiones - Financieras y Otras Provisiones							
8000 Participaciones y Aportaciones							
9000 Deuda Pública							
Total del Gasto	4,506,565.00		4,506,565.00	4,413,835.61	4,053,322.59	92,728.39	

Priscila Valenzuela
LIC. PRISCILA MARGARITA VALENZUELA ARAUX
DIRECTORA GENERAL

C. Lourdes Bernal
C. LOURDES BERNAL GONZALEZ
SUBDIRECTORA ADMINISTRATIVA

C. Martín Román Armenta Lugo
C. MARTÍN ROMÁN ARMENTA LUGO
CONTADOR

Sistema Estatal de Evaluación
Estado Analítico del Ejercicio Presupuesto de Egresos
Por Partida del Gasto

CPA-II-09-A

MUSEO SONORA EN LA REVOLUCIÓN
Del 01 de Enero al 31 de Diciembre de 2015

CUENTA PÚBLICA 2015

(PESOS)

Ejercicio del Presupuesto		Egresos Aprobado Anual	Ampliaciones/ (Reducciones)	Egresos Modificado Anual (3=1+2)	Egresos Devengado Anual (4)	Egresos Pagado Anual (5)	Subejercicio (6 = 3 - 4)	% Avance Anual (7= 4/3)
Partida/Descripción		(1)	(2)	(3=1+2)	(4)	(5)	(6 = 3 - 4)	(7= 4/3)
1000	Servicios personales	2,970,275.00	-	2,970,275.00	3,060,843.11	2,700,330.88	90,568.11	103%
1100	Remuneraciones al personal de carácter permanente							
113	Sueldo base al personal permanente							
11301	Sueldos	1,720,592.06		1,720,592.06	1,742,644.44	1,742,644.44	22,052.38	101%
11306	Riesgo laboral							
11307	Ayuda para habitación							
11309	Prima por riesgo laboral							
11310	Ayuda para energía eléctrica							
121	Honorarios asimilables a salarios							
12101	Honorarios							
122	Sueldos base al personal eventual							
12201	Sueldos base al personal eventual							
1300	Remuneraciones adicionales y especiales							
131	Primas por años de servicios efectivos prestados							
13101	Primas y acreditaciones por años de servicio efectivos prestados al personal	33,136.43		33,136.43	42,218.37	42,218.37	9,081.94	127%
132	Primas de vacaciones, dominical y gratificación de fin de año							
13201	Prima vacacional	86,547.88		86,547.88	96,632.70	96,632.70	10,084.82	112%
13202	Gratificación por fin de año	230,191.88		230,191.88	218,598.10	218,598.10	11,593.78	95%
13203	Compensación por ajuste de calendario	21,717.34		21,717.34	24,210.90	24,210.90	2,493.56	111%
13204	Compensación por bono navideño	21,717.34		21,717.34	24,210.90	24,210.90	2,493.56	111%
134	Compensaciones							
13403	Estímulos al personal de confianza	271,700.00		271,700.00	296,400.00	296,400.00	24,700.00	109%
141	Aportaciones de seguridad social							
14101	Cuotas por servicio médico del ISSSTESON	130,742.24		130,742.24	133,923.52	55,734.72	3,181.28	102%
14102	Cuotas por seguro de vida al ISSSTESON	22.80		22.80	22.80	9.50	-	100%
14103	Cuotas por seguro de retiro al ISSSTESON	368.40		368.40	382.70	158.70	14.30	104%
14104	Asignación para préstamos a corto plazo	8,716.00		8,716.00	8,928.20	3,715.64	212.20	102%
14105	Asignación para préstamos prendarios	8,716.00		8,716.00	8,928.00	3,715.64	212.00	102%
14106	Otras prestaciones de seguridad social	52,296.90		52,296.90	53,569.33	22,293.86	1,272.43	102%
14107	Cuotas para infraestructura, equipamiento y mantenimiento hospitalario	17,432.30		17,432.30	17,856.46	7,431.30	424.16	102%
14108	Aportaciones para enfermedades preexistentes	18,319.43		18,319.43	17,330.92	6,298.92	988.51	95%
142	Aportaciones a fondos de vivienda							
14201	Cuotas al FOVISSSTESON	69,729.20		69,729.20	71,425.89	29,725.19	1,696.69	102%
143	Aportaciones al sistema para el retiro							
14301	Pagas de defunción, pensiones y jubilaciones	278,328.80		278,328.80	303,559.88	126,332.00	25,231.08	109%
2000	Materiales y suministros	438,993.00	12,501.81	426,491.19	326,013.31	326,013.31	100,477.88	76%
#	Materiales de administración							
211	Materiales, útiles y equipos menores de oficina							
21101	Materiales, útiles y equipos menores de oficina	31,000.00		31,000.00	27,986.15	27,986.15	3,013.85	90%
212	Materiales y útiles de impresión y reproducción							
21201	Materiales y útiles de impresión y reproducción	63,000.00		63,000.00	27,970.39	27,970.39	35,029.61	44%
214	Materiales, útiles y equipos menores de tecnologías de la información							

21401	Materiales y útiles para el procesamiento de equipos y bienes informáticos	4,000.00		4,000.00	1,650.00	1,650.00	2,350.00	41%
215	Material impreso e información digital			-	-	-	-	
21501	Material para información	1,500.00		1,500.00	-	-	1,500.00	0%
216	Material de limpieza			-	-	-	-	
21601	Material de limpieza	14,000.00		14,000.00	15,590.30	15,590.30	1,590.30	111%
217	Materiales y útiles de enseñanza			-	-	-	-	
21701	Materiales educativos	40,000.00		40,000.00	27,784.71	27,784.71	12,215.29	69%
218	Materiales para el registro e identificación de bienes y personas			-	-	-	-	
21801	Placas, engomados, calcomanías y hologramas	1,300.00		1,300.00	1,081.00	1,081.00	219.00	83%
#	Alimentos y utensilios			-	-	-	-	
#	Productos alimenticios para personas			-	-	-	-	
221	Productos alimenticios para el personal de las instalaciones	11,000.00		11,000.00	11,289.67	11,289.67	289.67	103%
22101	Adquisición de agua potable	6,500.00		6,500.00	2,145.54	2,145.54	4,354.46	33%
223	Utensilios para el servicio de alimentación			-	-	-	-	
22301	Utensilios para el servicio de alimentación	2,500.00		2,500.00	495.40	495.40	2,004.60	20%
#	materiales y artículos de construcción y de reparación			-	-	-	-	
#	Madera y productos de madera			-	-	-	-	
244	Madera y productos de madera	3,000.00		3,000.00	220.01	220.01	2,779.99	7%
24401	Madera y productos de madera			-	-	-	-	
245	Vidrio y productos de vidrio			-	-	-	-	
24501	Vidrio y productos de vidrio	7,000.00		7,000.00	464.00	464.00	6,536.00	7%
246	Material eléctrico y electrónico			-	-	-	-	
24601	Material eléctrico y electrónico	90,290.00	20,000.00	70,290.00	71,470.82	71,470.82	1,180.82	102%
248	Materiales complementarios			-	-	-	-	
24801	Materiales complementarios	53,000.00		53,000.00	32,377.12	32,377.12	20,622.88	61%
2500	Productos químicos, farmacéuticos y de laboratorio			-	-	-	-	
253	Medicinas y Productos Farmacéuticos			-	-	-	-	
25301	Medicinas y Productos Farmacéuticos	1,500.00		1,500.00	-	-	1,500.00	0%
#	Combustibles, lubricantes y aditivos			-	-	-	-	
#	Combustibles, lubricantes y aditivos			-	-	-	-	
261	Combustibles	68,000.00	20,000.00	88,000.00	87,490.00	87,490.00	510.00	99%
26101	Lubricantes y aditivos	1,000.00		1,000.00	-	-	1,000.00	0%
#	Vestuarios, blancos, prendas de producción y artículos deportivos			-	-	-	-	
#	Vestuario y uniformes			-	-	-	-	
271	Vestuario y uniformes	7,613.00		7,613.00	1,357.20	1,357.20	6,255.80	18%
27101	Vestuario y uniformes			-	-	-	-	
#	Herramientas, refacciones y accesorios menores			-	-	-	-	
#	Herramientas menores			-	-	-	-	
291	Herramientas menores	8,790.00		8,790.00	3,709.95	3,709.95	5,080.05	42%
29101	Herramientas menores			-	-	-	-	
292	Refacciones y Accesorios Menores de Edificios			-	-	-	-	
29201	Refacciones y Accesorios Menores de Edificios	3,000.00		3,000.00	3,066.81	3,066.81	66.81	102%
293	Refacciones y Accesorios menores de mobiliario y equipo de administración, educacional y			-	-	-	-	
29301	Refacciones y Accesorios menores de mobiliario y equipo de administración, educacional y	1,000.00		1,000.00	81.20	81.20	918.80	8%
294	Refacciones y accesorios menores de equipo de computo y tecnologías de la información			-	-	-	-	
29401	Refacciones y accesorios menores de equipo de computo y tecnologías de la información	7,000.00	999.01	6,000.99	759.80	759.80	5,241.19	13%
296	Refacciones y accesorios menores de equipo de transporte			-	-	-	-	
29601	Refacciones y accesorios menores de equipo de transporte	13,000.00	11,502.80	1,497.20	9,023.24	9,023.24	7,526.04	603%
3000	Servicios generales	1,091,297.00	5,232.80	1,096,529.80	1,019,709.39	1,019,709.39	76,820.41	
#	Servicios básicos			-	-	-	-	

311	Energía eléctrica			-		-	-	
31101	Energía eléctrica	234,918.00		234,918.00	235,981.00	235,981.00	1,063.00	100%
313	Agua			-		-	-	
31301	Agua	19,297.00		19,297.00	26,778.00	26,778.00	9,481.00	149%
314	Telefonía tradicional			-		-	-	
31401	Telefonía tradicional	15,382.00		15,382.00	11,579.00	11,579.00	3,803.00	75%
317	Servicios de acceso a internet, redes y procesamiento de información			-		-	-	
31701	Servicios de acceso a internet, redes y procesamiento de información	9,002.00		9,002.00	4,002.00	4,002.00	5,000.00	44%
318	Servicios postales y telegráficos			-		-	-	
31801	Servicio postal	12,000.00		12,000.00	14,991.54	14,991.54	2,991.54	125%
#	Servicio de arrendamiento			-		-	-	
323	Arrendamiento de mobiliario y equipo de administración, educacional y recreativo			-		-	-	
32301	Arrendamiento de mobiliario y equipo	22,000.00		22,000.00	9,767.20	9,767.20	12,232.80	44%
325	Arrendamiento de Equipo de Transporte			-		-	-	
32501	Arrendamiento de Equipo de Transporte	20,000.00	10,616.00	9,384.00	8,410.00	8,410.00	974.00	90%
329	Otros Arrendamientos			-		-	-	
32901	Otros Arrendamientos	70,000.00		70,000.00	20,671.20	20,671.20	49,328.80	30%
#	Servicios profesionales, científicos, técnicos y otros servicios			-		-	-	
331	Servicios Legales, de contabilidad, auditoría y relacionados			-		-	-	
33101	Servicios Legales, de contabilidad, auditoría y relacionados			-		-	-	
333	Servicios de Consultoría y tecnologías de la información			-		-	-	
33302	Servicios de Consultoría y tecnologías de la información			-		-	-	
336	Servicios de apoyo administrativo, traducción, fotocopiado e impresión			-		-	-	
33603	Impresiones y publicaciones oficiales	57,148.00	10,974.00	46,174.00	31,459.06	31,459.06	14,714.94	68%
337	Servicio de Protección y Seguridad			-		-	-	
33701	Servicio de Protección y Seguridad	4,200.00		4,200.00	4,200.00	4,200.00	-	100%
338	Servicios de vigilancia			-		-	-	
33801	Servicios de vigilancia	1,000.00		1,000.00	-	-	1,000.00	0%
#	Servicios financieros, bancarios y comerciales			-		-	-	
341	Servicios financieros y bancarios			-		-	-	
34101	Servicios financieros y bancarios	12,000.00		12,000.00	13,869.78	13,869.78	1,869.78	116%
345	Seguros de bienes patrimoniales			-		-	-	
34501	Seguros de bienes patrimoniales	8,000.00		8,000.00	7,667.07	7,667.07	332.93	96%
347	Fletes y maniobras			-		-	-	
34701	Fletes y maniobras	7,000.00		7,000.00	1,379.36	1,379.36	5,620.64	20%
#	Servicios mantenimiento y conservación e instalación			-		-	-	
351	Conservación y mantenimiento menor de inmuebles			-		-	-	
35101	Mantenimiento y conservación de inmuebles (instalación, reparación y mantenimiento de mobiliario y equipo de administración, educacional y recreativo)	45,000.00	15,836.00	60,836.00	60,519.62	60,519.62	316.38	99%
352	Mantenimiento y conservación de mobiliario y equipo			-		-	-	
35201	Mantenimiento y conservación de mobiliario y equipo	25,000.00	5,220.00	19,780.00	11,356.96	11,356.96	8,423.04	57%
353	Instalación, reparación y mantenimiento de equipo de computo y tecnologías de información			-		-	-	
35302	Mantenimiento y conservación de bienes informáticos	20,000.00		20,000.00	5,568.00	5,568.00	14,432.00	28%
355	Reparación y mantenimiento de equipo de transporte			-		-	-	
35501	Mantenimiento de equipo de transporte (instalación, reparación y mantenimiento de maquinaria, otros equipos y herramientas)	20,000.00	25,636.40	45,636.40	54,025.88	54,025.88	8,389.48	118%
357				-		-	-	

35701	Mantenimiento y conservación de maquinaria y equipo	10,000.00	33,000.00	43,000.00	42,751.80	42,751.80	248.20	99%
359	Servicios de jardinería y fumigación			-	-	-	-	
35901	Servicios de jardinería y fumigación	15,000.00	312.00	15,312.00	17,864.00	17,864.00	2,552.00	117%
362	Difusión por radio, televisión y otros medios			-	-	-	-	
36201	Difusión por radio, televisión y otros medios	50,000.00	24,026.00	25,974.00	-	-	25,974.00	0%
#	Servicios de traslado y viáticos			-	-	-	-	
#				-	-	-	-	
371	Pasajes aéreos			-	-	-	-	
37101	Pasajes aéreos	70,000.00	6,270.00	63,730.00	58,065.82	58,065.82	5,664.18	91%
375	Viáticos en el país			-	-	-	-	
37501	Viáticos en el país	72,000.00		72,000.00	68,055.00	68,055.00	3,945.00	95%
37502	Gastos de camino	36,000.00		36,000.00	38,430.00	38,430.00	2,430.00	107%
379	Otros servicios de traslado y hospedaje			-	-	-	-	
37901	Cuotas	4,500.00		4,500.00	5,150.00	5,150.00	650.00	114%
#	Servicios oficiales			-	-	-	-	
#				-	-	-	-	
382	Gastos de orden social y cultural			-	-	-	-	
38201	Gastos de orden social y cultural	25,000.00		25,000.00	21,324.55	21,324.55	3,675.45	85%
383	Congresos y convenciones			-	-	-	-	
38301	Congresos y convenciones	135,850.00	12,133.60	123,716.40	173,250.61	173,250.61	49,534.21	140%
384	Exposiciones			-	-	-	-	
38401	Exposiciones	70,000.00		70,000.00	70,591.94	70,591.94	591.94	101%
#	Otros servicios generales			-	-	-	-	
#				-	-	-	-	
395	Penas, multas, accesorios y actualizaciones			-	-	-	-	
39501	Penas, multas, accesorios y actualizaciones	1,000.00	312.00	666.00	-	-	688.00	0%
5000	Bienes muebles, inmuebles e intangibles	6,000.00	7,269.01	13,269.01	7,269.01	7,269.01	6,000.00	55%
#	Mobiliario y equipo de administración			-	-	-	-	
#				-	-	-	-	
511	Muebles de oficina y estantería			-	-	-	-	
51101	Muebles de oficina y estantería		7,269.01	7,269.01	7,269.01	7,269.01	-	100%
#	Mobiliario y equipo educacional y recreativo			-	-	-	-	
#				-	-	-	-	
521	Equipos y aparatos audiovisuales			-	-	-	-	
52101	Equipos y aparatos audiovisuales			-	-	-	-	
#	Maquinaria, otros equipos y herramientas			-	-	-	-	
#				-	-	-	-	
564	Sistemas de aire acondicionado, calefacción y refrigeración industrial			-	-	-	-	
56401	Sistemas de aire acondicionado, calefacción y refrigeración industrial			-	-	-	-	
51501	Bienes informáticos			-	-	-	-	
#	Mobiliario y equipo educacional y recreativo			-	-	-	-	
#				-	-	-	-	
521	Equipos y aparatos audiovisuales			-	-	-	-	
52101	Equipos y aparatos audiovisuales			-	-	-	-	
#	Activos intangibles			-	-	-	-	
#				-	-	-	-	
597	Licencias informáticas e intelectuales			-	-	-	-	
59701	Licencias informáticas e intelectuales	6,000.00		6,000.00	-	-	6,000.00	0%
		4,506,565.00	-	4,506,565.00	4,413,834.82	4,053,322.59	92,730.18	98%

Priscila Valenzuela
LIC. PRISCILA MARGARITA VALENZUELA ARAUX
DIRECTORA GENERAL

Lourdes Beatriz Sanchez Ruiz
C. LOURDES BEATRIZ SANCHEZ RUIZ
SUBDIRECTORA ADMINISTRATIVA

C. Martin Roman Armenta Lugo
C. MARTIN ROMAN ARMENTA LUGO
CONTADOR

Sistema Estatal de Evaluación
Estado Analítico del Ejercicio Presupuesto de Egresos
Clasificación Económica (por Tipo de Gasto)
MUSEO SONORA EN LA REVOLUCIÓN
Del 01 de Enero al 31 de Diciembre de 2015

CPCA-II-09-B

CUENTA PÚBLICA 2015

(PESOS)

Concepto	Egresos Aprobado Anual (1)	Ampliaciones/ (Reducciones) (2)	Egresos Modificado Anual (3=1+2)	Egresos Devengado Anual (4)	Egresos Pagado Anual (5)	Subejercicio (6 = 3 - 4)	% Avance Anual (7 = 4/3)
Gasto Corriente	4,506,565.00		4,506,565.00	4,413,835.00	4,053,322.59	92,730.00	0.98
Gasto de Capital							
Amortización de la Deuda y Disminución de Pasivos							
Pensiones y Jubilaciones							
Participaciones							
Total del Gasto	4,506,565.00		4,506,565.00	4,413,835.00	4,053,322.59	92,730.00	

A continuación se conceptualizan las siguientes categorías:

1. Gasto Corriente

Son los gastos de consumo y/o de operación, el arrendamiento de la propiedad y las transferencias otorgadas a los otros componentes institucionales del sistema económico para financiar gastos de esas características.

2. Gasto de Capital

Son los gastos destinados a la inversión de capital y las transferencias a los otros componentes institucionales del sistema económico que se efectúan para financiar gastos de estos con tal propósito.

3. Amortización de la deuda y disminución de pasivos

Comprende la amortización de la deuda adquirida y disminución de pasivos con el sector privado, público y externo.

4. Pensiones y Jubilaciones

Son los gastos destinados para el pago a pensionistas y jubilados o a sus familiares, que cubren los gobiernos Federal, Estatal y Municipal, o bien el Instituto de Seguridad Social correspondiente.

Punto Adicionado DOF 30-09-2015

5. Participaciones

Son los gastos destinados a cubrir las participaciones para las entidades federativas y/o los municipios.

Punto Adicionado DOF 30-09-2015

Priscila Valenzuela
LIC. PRISCILA MARGARITA VALENZUELA ARAUX
DIRECTORA GENERAL

C. Lourdes Beatriz Sánchez Ruiz
C. LOURDES BEATRIZ SANCHEZ RUIZ
SUBDIRECTORA ADMINISTRATIVA

C. Martín Román Armenta Lugo
C. MARTÍN ROMÁN ARMENTA LUGO
CONTADOR

Sistema Estatal de Evaluación
 Estado Analítico del Ejercicio Presupuesto de Egresos
 Clasificación Administrativa (Por Unidad Administrativa)
 MUSEO SONORA EN LA REVOLUCIÓN
 Del 01 de Enero al 31 de Diciembre de 2015

CPCA-II-09-C

CUENTA PÚBLICA 2015

(PESOS)

Clasificación Administrativa (Por Unidad Administrativa)	Egresos Aprobado Anual (1)	Ampliaciones/ (Reducciones) (2)	Egresos Modificado Anual (3=1+2)	Egresos Devengado Anual (4)	Egresos Pagado Anual (5)	Subejercicio (6 = 3 - 4)	% Avance Anual (7= 4/3)
Unidad Administrativa 1	4,506,565.00		4,506,565.00	4,413,835.00	4,053,322.59	92,730.00	98%
Unidad Administrativa 2							
Unidad Administrativa 3							
Unidad Administrativa 4							
Unidad Administrativa 5							
Unidad Administrativa 6							
Unidad Administrativa 7							
Unidad Administrativa 8							
Total del Gasto	4,506,565.00		4,506,565.00	4,413,835.00	4,053,322.59	92,730.00	98%

Sistema Estatal de Evaluación
 Estado Analítico del Ejercicio Presupuesto de Egresos
 Clasificación Administrativa (Por Poderes)
 MUSEO SONORA EN LA REVOLUCIÓN
 Del 01 de Enero al 31 de Diciembre de 2015
 (PESOS)

CPCA-II-09-C

CUENTA PÚBLICA 2015

Clasificación Administrativa (Por Poderes)	Egresos Aprobado Anual (1)	Ampliaciones/ (Reducciones) (2)	Egresos Modificado Anual (3=1+2)	Egresos Devengado Anual (4)	Egresos Pagado Anual (5)	Subejercicio (6 = 3 - 4)	% Avance Anual (7= 4/3)
Poder Ejecutivo							
Poder Legislativo							
Poder Judicial							
Órganos Autónomos	4,506,565.00		4,506,565.00	4,413,835.00	4,053,322.59	92,730.00	98%
Total del Gasto	4,506,565.00		4,506,565.00	4,413,835.00	4,053,322.59	92,730.00	98%

Sistema Estatal de Evaluación
 Estado Analítico del Ejercicio Presupuesto de Egresos
 Clasificación Funcional (Finalidad y Función)
MUSEO SONORA EN LA REVOLUCIÓN
 Del 01 de Enero al 31 de Diciembre de 2015
 (PESOS)

CPCA-II-09-C

CUENTA PÚBLICA 2015

Concepto	Egresos Aprobado Anual (1)	Ampliaciones/ (Reducciones) (2)	Egresos Modificado Anual (3=1+2)	Egresos Devengado Anual (4)	Egresos Pagado Anual (5)	Subejercicio (6 = 3 - 4)	% Avance Anual (7= 4/3)
Gobierno							
Legislación							
Justicia							
Coordinación de la Política de Gobierno							
Relaciones Exteriores							
Asuntos Financieros y Hacendarios							
Seguridad Nacional							
Asuntos de Orden Público y Seguridad Interior							
Otros Servicios Generales							
Desarrollo Social							
Protección Ambiental							
Viviendas y Servicios a la Comunidad							
Salud							
Recreación, Cultura y Otras Manifestaciones Sociales	4,506,565.00		4,506,565.00	4,413,835.00	4,053,322.59	92,730.00	98%
Educación							
Protección Social							
Otros Asuntos Sociales							
Desarrollo Económico							
Asuntos Económicos, Comerciales y Laborales en General							
Agropecuaria, Silvicultura, Pesca y Caza							
Combustibles y Energía							
Minería, Manufacturas y Construcción							
Transporte							
Comunicaciones							
Turismo							
Ciencia, Tecnología e Innovación							
Otras Industrias y Otros Asuntos Económicos							
Otras No Clasificadas en funciones anteriores							
Transacciones de la Deuda Pública / Costo financiero de la							

Transferencias, Participaciones y Aportaciones entre Diferentes Niveles y Órdenes de gobierno Saneamiento del Sistema Financiero Adeudos de ejercicios Fiscales Anteriores							
Total del Gasto	4,506,565.00	-	4,506,565.00	4,413,835.00	4,053,322.59	92,730.00	98%

Sistema Estatal de Evaluación
Gasto Por Categoría Programática
MUSEO SONORA EN LA REVOLUCIÓN
Del 01 de Enero al 31 de Diciembre de 2015

CPCA-II-09-C

(PESOS)

CUENTA PÚBLICA 2015

Concepto	Egresos Aprobado Anual (1)	Ampliaciones/ (Reducciones) (2)	Egresos Modificado Anual (3=1+2)	Egresos Devengado Anual (4)	Egresos Pagado Anual (5)	Subejercicio (6 = 3 - 4)	% Avance Anual (7= 4/3)
Programas							
Subsidios							
Sector Social y Privado o Estados y Municipios							
Sujetos a Reglas de Operación							
Otros Subsidios							
Desempeño de las Funciones:							
Prestación de Servicios Públicos	4,506,565.00		4,506,565.00	4,413,835.00	4,053,322.59	92,730.00	98%
Provisión de Bienes Públicos							
Planeación, Seguimiento y Evaluación de Políticas Públicas							
Promoción y Fomento							
Regulación y Supervisión							
Resultados de los Programas Especiales (Instituciones de Gobierno Central)							
Específicos							
Proyectos de Inversión							
Administrativos y de Apoyos							
Apoyo a la Función Pública y al Mejoramiento de la Gestión							
Operaciones Ajenas							
Compromisos							
Obligaciones de Cumplimiento de Resolución Jurisdiccional							
Desastres Naturales							
Obligaciones							
Pensiones y Jubilaciones							
Aportaciones a la Seguridad Social							
Aportaciones a Fondos de Estabilización							
Aportaciones a Fondos de Inversión y Reestructura de Pensiones							
Programas de gasto Federalizado (Gobierno Federal)							
Gasto Federalizado							
Participaciones a Entidades Federativas y Municipios							
Costo Financiero, Deuda o Apoyo a Deudores y Ahorradores de la Banca							

Adeudos de Ejercicios Fiscales Anteriores							
Total del Gasto	4,506,565.00		4,506,565.00	4,413,835.00	4,053,322.59	92,730.00	98%

Hoja 4 de 5

Priscila Valenzuela
 LIC. PRISCILA MARGARITA VALENZUELA ARAUX
 DIRECTORA GENERAL

~~C. LOURDES BEATRIZ SANCHEZ RUIZ
 SUBDIRECTORA ADMINISTRATIVA~~

Martin Roman Armenta Lugo
 C. MARTIN ROMAN ARMENTA LUGO
 CONTADOR

Hoja 5 de 5

Sistema Estatal de Evaluación
 Conciliación entre los Egresos Presupuestarios y los Gastos Contables
 MUSEO SONORA EN LA REVOLUCIÓN
 Al 31 de Diciembre de 2015
 (PESOS)

CPCA-II-09-D

CUENTA PÚBLICA 2015

1. Total de Egresos Presupuestarios		4,413,835.02
(MENOS)		
2. Egresos Presupuestarios no contables		999.01
Mobiliario y equipo de administración		999.01
Mobiliario y equipo educacional y recreativo		
Equipo e instrumental médico y de laboratorio		
Vehículos y equipo de transporte		
Equipo de defensa y seguridad		
Maquinaria, otros equipos y herramientas		
Archivos biológicos		
Bienes inmuebles		
Activos intangibles		
Obra pública en bienes propios		
Acciones y participaciones de capital		
Compra de títulos y valores		
Inversiones en fideicomisos, mandatos y otros análogos		
Provisiones para contingencias y otras erogaciones especiales		
Amortización de la deuda pública		
Adeudos de ejercicios fiscales anteriores (ADEFAS)		
Otros Egresos Presupuestales No Contables		
(MAS)		
3. Gastos contables no presupuestarios		61,030.95
Estimaciones, depreciaciones, deterioros, obsolescencia y amortizaciones		61,030.95
Provisiones		
Disminución de inventarios		
Aumento por insuficiencia de estimaciones por pérdida o deterioro u obsolescencia		
Aumento por insuficiencia de provisiones		
Otros gastos		
Otros Gastos Contables No Presupuestales		
4. Total de Gasto Contable (4= 1 - 2 + 3)		4,473,866.96

Priscila Valenzuela
 LIC. PRISCILA MARGARITA VALENZUELA ARAUX
 DIRECTORA GENERAL

~~C. LOURDES BEATO SANCHEZ RUIZ
 SUBDIRECTORA ADMINISTRATIVA~~

Alant
 C. MARTIN ROMAN ARMENTA LUGO

Sistema Estatal de Evaluación
 Endeudamiento Neto
 MUSEO SONORA EN LA REVOLUCIÓN
 del 1 de Enero al 31 de Diciembre de 2015
 (pesos)

CPCA-II-10

CUENTA PÚBLICA 2015

Identificación del crédito o Instrumento	Contratación / Colocación	Amortización	Endeudamiento Neto
	A	B	C=A-B
Créditos Bancarios			
1			
2			
3			
4			
5	NADA QUE INFORMAR EN ESTE APARTADO		
6			
7			
8			
9			
10			
	Total Créditos Bancarios		
Otros Instrumentos de Deuda			
1			
2			
3			
4			
5	NADA QUE INFORMAR EN ESTE APARTADO		
6			
7			
8			
9			
10			
	Total Otros Instrumentos de Deuda		
TOTAL			

Priscila Valenzuela
 LIC. PRISCILA MARGARITA VALENZUELA ARAUX
 DIRECTORA GENERAL

C. LOURDES BEATRIZ GONZÁLEZ RIVERA
 SUBDIRECTORA ADMINISTRATIVA

[Signature]
 C. MARTÍN ROMÁN ARMENTA LUGO
 CONTADOR

[Handwritten Stamp]
 COISES

Sistema Estatal de Evaluación
 Intereses de la Deuda
 MUSEO SONORA EN LA REVOLUCIÓN
 Del 1 de Enero al 31 de Diciembre de 2015
 (pesos)

CPCA-II-11

CUENTA PÚBLICA 2015

Identificación del crédito o Instrumento	Devengado	Pagado
Créditos Bancarios		
1 2 3 4 NADA QUE INFORMAR EN ESTE APARTADO 5 6 7 8 9 10 Total de Intereses Créditos Bancarios		
Otros Instrumentos de Deuda		
1 2 3 4 5 NADA QUE INFORMAR EN ESTE APARTADO 6 7 8 9 10 Total Intereses Otros Instrumentos de Deuda		
TOTAL		

Priscila Valenzuela
 LIC. PRISCILA MARGARITA VALENZUELA ARAUX
 DIRECTORA GENERAL

C. Lourdes Beatriz Sánchez Ruiz
 C. LOURDES BEATRIZ SÁNCHEZ RUIZ
 SUBDIRECTORA ADMINISTRATIVA

C. Martín Román Armenta Lugo
 C. MARTÍN ROMÁN ARMENTA LUGO
 CONTADOR

Sistema Estatal de Evaluación
Indicadores de Postura Fiscal
MUSEO SONORA EN LA REVOLUCIÓN
Del 1 de Enero al 31 de Diciembre de 2015

CPCA-II-12

(pesos)

CUENTA PÚBLICA 2015

Concepto	Estimado Original Anual	Devengado	Pagado 3
I. Ingresos Presupuestarios (I= 1 + 2)			
1. Ingresos Gobierno del Estado 1			
2. Ingresos Sector Paraestatal 1			
II. Egresos Presupuestarios (II= 3+4)	NADA QUE INFORMAR EN ESTE APARTADO		
3. Egresos del Gobierno de la Entidad Federativa 2			
4. Egresos del Sector Paraestatal 2			
III. Balance Presupuestario (Superávit o Déficit) (III= I-II)			
Concepto	Estimado Original Anual	Devengado	Pagado 3
III. Balance Presupuestario (Superávit o Déficit)			
IV. Intereses, Comisiones y Gastos de la Deuda			
V. Balance Primario (superávit o Déficit) (V= III-IV)			
Concepto	Estimado Original Anual	Devengado	Pagado 3
A. Financiamiento			
B. Amortización de la Deuda			
C. Endeudamiento o Desendeudamiento (C=A-B)			

1 Los Ingresos que se presentan son los ingresos presupuestario totales sin incluir los ingresos por financiamientos. Los Ingresos del Gobierno de la Entidad Federativa corresponden a los del Poder Ejecutivo, Legislativo Judicial y Autonomos.

2 Los egresos que se presentan son los egresos presupuestarios totales sin incluir los egresos por amortización. Los egresos del Gobierno de la Entidad Federativa corresponden a los del Poder Ejecutivo, Legislativo, Judicial y Organos Autonomos 3 Para Ingresos se reportan los ingresos recaudados; para egresos se reportan los egresos pagados

3 Para Ingresos se reportan los ingresos recaudados; para egresos se reportan los egresos pagados.

Priscila Valenzuela
LIC. PRISCILA MARGARITA VALENZUELA ARAUX
DIRECTORA GENERAL

C. Lourdes Beatriz Sanchez Ruiz
SUBDIRECTORA ADMINISTRATIVA

C. Martin Roman Armenta Lugo
CONTADOR

Sistema Estatal de Evaluación
Ficha Técnica para Evaluación de Indicadores de Proyectos y Procesos
 Cierre Anual en el Cumplimiento de las Metas del Indicador

AÑO: 2015

DATOS DEL PROGRAMA/PROYECTO/PROCESO

Número y Nombre del Programa **38 CULTURA Y ARTE**

Nombre del Proyecto o Proceso **OPERACIÓN. Y GESTIÓN DE ACTIV. CULTURALES** Clave Programática **211112215302242420K3**

Unidad Responsable **MUSEO SONORA EN LA REVOLUCIÓN** Unidad Ejecutora **MUSEO SONORA EN LA REVOLUCIÓN**

Objetivo del Proceso o Proyecto **APOYAR EL DESARROLLO CULTURAL INTEGRAL DE LA ENTIDAD**

Resultado Esperado **QUE LOS GRUPOS SOLICITANTES DE LAS VISITAS GUIADAS CONOZCAN LA PROPUESTA MUSEOGRAFICA DE LA INSTITUCIÓN**

DATOS DEL INDICADOR

Nombre del indicador **INDICE DE EFICIENCIA EN VISITAS GUIADAS** Tipo **DE GESTIÓN**

Fórmula de cálculo **VISITAS GUIADAS ENTRE VISITAS PROGRAMADAS POR 100**

Interpretación **ES EL INDICE DE VISITAS GUIADAS QUE SE LLEVARON A CABO ENTRE EL TOTAL DE LAS QUE SE PROGRAMARON EN EL TRIMESTRE O EN EL EJERCICIO**

Dimensión del indicador **EFICIENCIA**

AVANCE DEL INDICADOR

Variables	Unidad de medida	Indicador	Unidad de medida	Meta anual	Modificación	Resultado	Semáforo
VISITAS DE GRUPOS	VISITAS	VISITAS GUIADAS	VISITAS	160		196	●

Criterios de semaforización

Aceptable (color verde): Cuando el cumplimiento de la meta del indicador alcance un cumplimiento de entre 80 y 100% respecto al valor programado
Con riesgo (color amarillo): Cuando el cumplimiento de la meta se ubique dentro del rango del 51 al 79% respecto al valor programado
Crítico (color rojo): Cuando el cumplimiento de la meta registre un avance de 50% o menos respecto al valor programado

EVALUACIÓN CUALITATIVA

LA META ANUAL PLANTEADA SE SUPERÓ DEBIDO PRINCIPALMENTE A LA PROMOCIÓN QUE REALIZO EL MUSOR CON LAS INSTITUCIONES EDUCATIVAS LOCALES TANTO PÚBLICAS COMO PRIVADAS. LO QUE GENERO QUE LAS MISMAS AGENDARAN VISITAS DE GRUPOS ESCOLARES


 LIC. PRISCILA MARGARITA VALENZUELA KRAUX
 DIRECTORA GENERAL


 C. LOURDES BEATRIZ SÁNCHEZ RUIZ
 SUBDIRECTORA ADMINISTRATIVA


 C. MARTÍN ROMÁN ARMENTA LUGO
 CONTADOR

Sistema Estatal de Evaluación
Ficha Técnica para Evaluación de Indicadores de Proyectos y Procesos
 Cierre Anual en el Cumplimiento de las Metas del Indicador

AÑO: 2015

DATOS DEL PROGRAMA/PROYECTO/PROCESO

Número y Nombre del Programa 38 CULTURA Y ARTE

Nombre del Proyecto o Proceso OPERACIÓN Y GESTIÓN DE ACTIVIDADES CULTURALES Clave Programática 211112215302242420K3

Unidad Responsable MUSEO SONORA EN LA REVOLUCIÓN Unidad Ejecutora MUSEO SONORA EN LA REVOLUCIÓN

Objetivo del Proceso o Proyecto APOYAR EL DESARROLLO CULTURAL INTEGRAL DE LA ENTIDAD

Resultado Esperado ACERCAR AL PÚBLICO EN GENERAL DIVERSOS TEMAS RELACIONADOS CON EL PAPEL DE SONORA EN LA REVOLUCIÓN A TRAVÉS DE EXPOSICIONES

DATOS DEL INDICADOR

Nombre del indicador EXPOSICIONES ALUSIVAS A LA REVOLUCIÓN MEXICANA Tipo PROGRAMATICO

Fórmula de cálculo EVENTOS REALIZADOS ENTRE EVENTOS PROGRAMADOS POR 100

Interpretación ES EL INDICE DE LOS EVENTOS QUE SE LLEVARON A CABO EN RELACIÓN A LOS PROGRAMADOS EN LA PLANEACIÓN ANUAL

Dimensión del indicador EFICIENCIA

AVANCE DEL INDICADOR

Variables	Unidad de medida	Meta anual	Modificación	Resultado	Semáforo
EXPOSICIONES	EXPOSICIONES	6		6	6

Criterios de semaforización

Aceptable (color verde): Cuando el cumplimiento de la meta del indicador alcance un cumplimiento de entre 80 y 100% respecto al valor programado
Con riesgo (color amarillo): Cuando el cumplimiento de la meta se ubique dentro del rango del 51 al 79% respecto al valor programado
Critico (color rojo): Cuando el cumplimiento de la meta registre un avance de 50% o menos respecto al valor programado

EVALUACIÓN CUALITATIVA

SE TENIA PROGRAMADO UN TOTAL DE 6 EXPOSICIONES Y SE REALIZARON LAS 6 CUMPLIENDO CON LA META PROGRAMADA.


 LIC. PRISCILA MARGARITA VALENZUELA ARAUX
 DIRECTORA GENERAL

 C. LOURDES BEATRIZ SANCHEZ RUIZ
 SUBDIRECTORA ADMINISTRATIVA

 C. MARTIN ROMAN ARMENTA LUGO
 CONTADOR

Sistema Estatal de Evaluación
Ficha Técnica para Evaluación de Indicadores de Proyectos y Procesos
 Cierre Anual en el Cumplimiento de las Metas del Indicador

AÑO: 2015

DATOS DEL PROGRAMA/PROYECTO/PROCESO

Número y Nombre del Programa	38 CULTURA Y ARTE		
Nombre del Proyecto o Proceso	OPERACIÓN Y GESTIÓN DE ACTIVIDADES CULTURALES	Clave Programática	211112215302242420K3
Unidad Responsable	MUSEO SONORA EN LA REVOLUCIÓN	Unidad Ejecutora	MUSEO SONORA EN LA REVOLUCIÓN
Objetivo del Proceso o Proyecto	APOYAR EL DESARROLLO CULTURAL INTEGRAL EN LA ENTIDAD		
Resultado Esperado	PROPORCIONAR LOS SERVICIOS QUE PERMITAN QUE LA POBLACIÓN EN GENERAL QUE VISITA EL MUSEO, ENRIQUEZCA SU FORMACIÓN CULTURAL E HISTÓRICA		

DATOS DEL INDICADOR

Nombre del indicador	PORCENTAJE DE CUMPLIMIENTO DE VISITAS	Tipo	DE GESTIÓN
Fórmula de cálculo	NUMERO DE VISITANTES ENTRE VISITANTES PROGRAMADOS EN LA META ANUAL POR 100		
Interpretación	ES EL PORCENTAJE DE PERSONAS QUE VISITAN AL MUSEO		
Dimensión del indicador	IMPACTO		

AVANCE DEL INDICADOR

Variables	Unidad de medida	Meta anual	Modificación	Resultado	Semaforo
PUBLICO GENERAL	PERSONAS	10000		7462	

Criterios de semaforización

Aceptable (color verde): Cuando el cumplimiento de la meta del indicador alcance un cumplimiento de entre 80 y 100% respecto al valor programado
Con riesgo (color amarillo): Cuando el cumplimiento de la meta se ubique dentro del rango del 51 al 79% respecto al valor programado
Critico (color rojo): Cuando el cumplimiento de la meta registre un avance de 50% o menos respecto al valor programado

EVALUACIÓN CUALITATIVA

EL FACTOR POR EL CUAL NO SE CUMPLIO LA META SE DEBIO PRINCIPALMENTE A LAS CONDICIONES CLIMATICAS IMPERANTES EN NUESTRA LOCALIDAD EN LOS MESES DE JULIO Y AGOSTO (TEMPERATURAS ARRIBA DE LOS 45 GRADOS CENTIGRADOS), ESTAS ALTAS TEMPERATURAS JUGARON UN PAPEL DECISIVO EN EL CUMPLIMIENTO DE LA META PROGRAMADA ANUAL

Priscila Valenzuela
 LIC. PRISCILA MARGARITA VALENZUELA ARAUX
 DIRECTORA GENERAL

C. Lourdes Beatriz Sánchez Ruiz
 SUBDIRECTORA ADMINISTRATIVA

C. Martín-Roman Armenta Lugo
 CONTADOR

Sistema Estatal de Evaluación
Ficha Técnica para Evaluación de Indicadores de Proyectos y Procesos
 Cierre Anual en el Cumplimiento de las Metas del Indicador

AÑO: 2015

DATOS DEL PROGRAMA/PROYECTO/PROCESO

Número y Nombre del Programa 38 CULTURA Y ARTE

Nombre del Proyecto o Proceso OPERACIÓN Y GESTIÓN DE ACTIVIDADES CULTURALES **Clave Programática** 211112215302242420K3

Unidad Responsable MUSEO SONORA EN LA REVOLUCIÓN **Unidad Ejecutora** MUSEO SONORA EN LA REVOLUCIÓN

Objetivo del Proceso o Proyecto REALIZACIÓN DE CONGRESOS, TALLERES, CONFERENCIAS, CONMEMORACIONES RELACIONADOS CON EL TEMA DE LA REVOLUCIÓN MEXICANA.

Resultado Esperado ACERCAR AL PÚBLICO EN GENERAL DIVERSOS TEMAS RELACIONADOS CON EL PAPEL DE SONORA EN LA REVOLUCIÓN A TRAVÉS DE CONGRESOS, FOROS, CONFERENCIAS RELACIONADOS CON EL PAPEL DE SONORA EN LA REVOLUCIÓN MEXICANA

DATOS DEL INDICADOR

Nombre del indicador CONGRESOS, CONVENCIONES, **Tipo** DE GESTIÓN

Fórmula de cálculo CONGRESOS, FOROS ALUSIVOS A LA REV. MEXICANA ENTRE CONGRESOS, FOROS PROGRAMADOS POR 100

Interpretación PORCENTAJE DE CONGRESOS, FOROS, CONFERENCIAS ALUSIVAS A LA REV. MEXICANA

Dimensión del indicador IMPACTO

AVANCE DEL INDICADOR

Variables	Unidad de medida	Meta anual	Modificación	Resultado	Semáforo
CONGRESOS	CONGRESOS	24		37	37

Criterios de semaforización

Aceptable (color verde): Cuando el cumplimiento de la meta del indicador alcance un cumplimiento de entre 80 y 100% respecto al valor programado
Con riesgo (color amarillo): Cuando el cumplimiento de la meta se ubique dentro del rango del 51 al 79% respecto al valor programado
Crítico (color rojo): Cuando el cumplimiento de la meta registre un avance de 50% o menos respecto al valor programado

EVALUACIÓN CUALITATIVA

LA META PROGRAMADA PARA EL AÑO 2015 SE SUPERÓ DEBIDO A QUE EL ORGANISMO SE COORDINÓ CON INSTITUCIONES CULTURALES CIVILES LOCALES Y FORANEAS PARA LLEVAR A CABO EVENTOS EN CONJUNTO CON ELLAS.


 LIC. PRISCILA MARGARITA VALENZUELA ARAYX
 DIRECTORA GENERAL

 C. LOURDES BEATRIZ SÁNCHEZ RUIZ
 SUBDIRECTORA ADMINISTRATIVA

 C. MARTÍN ROMÁN ARMENTA LUGO
 CONTADOR

Sistema Estatal de Evaluación
Ficha Técnica para Evaluación de Indicadores de Proyectos y Procesos
 Cierre Anual en el Cumplimiento de las Metas del Indicador

AÑO: 2015

DATOS DEL PROGRAMA/PROYECTO/PROCESO

Número y Nombre del Programa	38 CULTURA Y ARTE		
Nombre del Proyecto o Proceso	SERVICIOS GENERALES DE APOYO ADMINISTRATIVO	Clave Programática	211112215302242420K4
Unidad Responsable	MUSEO SONORA EN LA REVOLUCIÓN	Unidad Ejecutora	MUSEO SONORA EN LA REVOLUCIÓN
Objetivo del Proceso o Proyecto	ADMINISTRAR LOS RECURSOS HUMANOS, MATERIALES Y FINANCIEROS ASIGNADOS AL MUSOR DE FORMA EFICIENTE Y OPORTUNA QUE PERMI		
Resultado Esperado	GENERAR INFORMES TRIMESTRALES Y CUENTA PÚBLICA		

DATOS DEL INDICADOR

Nombre del indicador	INFORME TRIMESTRAL Y CUENTA PÚBLICA	Tipo	DE GESTIÓN
Fórmula de cálculo	INFORMES PRESENTADOS ENTRE INFORMES A LOS QUE ESTA OBLIGADO POR 100		
Interpretación	ES EL INDICE DE INFORMACION CONTABLE PRESUPUESTAL PRESENTADA A LAS DEPENDENCIAS CORRESPONDIENTES CON RELACION A LOS QUE ESTA OBLIGADO		
Dimensión del indicador	EFICIENCIA		

AVANCE DEL INDICADOR

Variables	Unidad de medida	Meta anual	Modificación	Resultado	Semáforo
INFORMES	INFORMES	5		5	■

Criterios de semaforización

Aceptable (color verde): Cuando el cumplimiento de la meta del indicador alcance un cumplimiento de entre 80 y 100% respecto al valor programado
Con riesgo (color amarillo): Cuando el cumplimiento de la meta se ubique dentro del rango del 51 al 79% respecto al valor programado
Critico (color rojo): Cuando el cumplimiento de la meta registre un avance de 50% o menos respecto al valor programado

EVALUACIÓN CUALITATIVA

DENTRO DE LAS METAS PARA 2015, SE INCLUYE LA CUENTA PUBLICA 2014

Priscila Valenzuela
 LIC. PRISCILA MARGARITA VALENZUELA ARAUX
 DIRECTORA GENERAL

C. Lourdes Beatriz Sánchez Rivas
 C. LOURDES BEATRIZ SANCHEZ RIVAS
 SUBDIRECTORA ADMINISTRATIVA

C. Martín Roman Armenta Lugo
 C. MARTIN ROMAN ARMENTA LUGO
 CONTADOR

Sistema Estatal de Evaluación
Gastos por proyectos de Inversión
MUSEO SONORA EN LA REVOLUCIÓN
Del 1 de Enero al 31 de Diciembre de 2015
(pesos)

CPCA-III-14

CUENTA PÚBLICA 2015

GASTO DE INVERSIÓN EJERCIDO

NOMBRE DEL PROYECTO

MONTO EROGADO

*

NADA QUE INFORMAR EN ESTE APARTADO

NADA QUE INFORMAR EN ESTE APARTADO

* Se deberán informar con todas las fuentes del recurso.
Ya sean obras con Recurso Federal, Recurso Estatal e Ingresos Propios del ente Público.

Priscila Valenzuela
LIC. PRISCILA MARGARITA VALENZUELA ARAUX
DIRECTORA GENERAL

Lourdes Beatriz Sanchez Ruiz
C. LOURDES BEATRIZ SANCHEZ RUIZ
SUBDIRECTORA ADMINISTRATIVA

Martin Román Armenta Lugo
C. MARTIN ROMÁN ARMENTA LUGO
CONTADOR

Sistema Estatal de Evaluación
 Relación de Cuentas Bancarias Productivas Específicas
 MUSEO SONORA EN LA REVOLUCIÓN
 Del 01 de Enero al 31 de Diciembre de 2015
 (pesos)

CPCA-IV-16

CUENTA PÚBLICA 2015

Fondo, Programa o Convenio	Datos de la Cuenta Bancaria	
	Institución Bancaria	Número de Cuenta
1 SUBSIDIO ESTATAL	BBVA BANCOMER SA	0167693818
2 INCLUIR TODAS LAS CUENTAS	BBVA BANCOMER SA	0179900756
3		
4		
5		
6		
7		
8		
9		
10		

NOTA: La información de este formato es ACUMULADA

Priscila Valenzuela
 LIC. PRISCILA MARGARITA VALENZUELA ARAUX
 DIRECTORA GENERAL

~~*C. Lourdes Beatriz Sánchez Ruiz*~~
 SUBDIRECTORA ADMINISTRATIVA

Martin Román Armenta Lugo
 C. MARTIN ROMÁN ARMENTA LUGO
 CONTADOR

Sistema Estatal de Evaluación
Relación de Bienes que Componen el Patrimonio
MUSEO SONORA EN LA REVOLUCIÓN
Del 01 de Enero al 31 de Diciembre de 2015
(pesos)

CPCA-IV-17

CUENTA PÚBLICA 2015

Código	Descripción del Bien	Valor <i>HISTORICO</i>
BIENES MUEBLES		
MSR-MECAM-001	Cámara Digital	\$3,428.56
MSR-PROYEC-001	PROYECTOR	\$9,272.05
MSR-MECAM-002	Cámara Digital	\$15,705.24
MSR-VO-001	PICK-UP RAM 2007	\$150,000.00
MSR-MECOMP-001	Computadora	\$7,650.26
MSR-MECOMP-002	Computadora	\$7,650.26
MSR-MECOMP-004	Computadora	\$8,084.95
MSR-MEMICRO-001	Microcomponente	\$932.77
MSR-COMP-003	Computadora	\$9,842.00
MSR-MECOMP-005	Computadora	\$10,160.44
MSR-MECOMP-006	Computadora	\$15,080.00
MSR-MECOMLAP-007	Computadora	\$ 16,472.00
MSR-IMP-003	Impresora Láser	\$2,000.00
MSR-MEIMP-006	Impresora PRO	\$6,960.00
MSR-MEIMP-001	Multifuncional	\$1,008.00
MSR-MEIMP-005	Multifuncional	\$1,260.00
MSR-MEBOCI-001	Bocinas	\$350.00
MSR-MEBOCI-002	Bocinas	\$350.00
MSR-MEBOCI-003	Bocinas	\$350.00
REGISTRO DE IVA NO CONSIDERADO		\$1,875.00
MSR-MEPORTEC-006	Porta teclado	\$313.20
MSR-MECOMP-007	DISCOS DUROS	\$2,668.00
MSR-MECOMP-008	IMPRESORA	\$3,712.00
MSR-MECOMP-009	IMPRESORA	\$4,408.00
MSR-MEREC-001	Recibidor	\$3,900.00
MSR-MEARCH-001	Archivero	\$1,450.00
MSR-MESIL-007	Silla comedor blanca	\$361.18
MSR-MESIL-008	Silla comedor blanca	\$361.18
MSR-MESIL-009	Silla comedor blanca	\$361.18
MSR-MESIL-010	Silla comedor blanca	\$361.18
MSR-MESA001	Mesa	\$2,725.00
MSR-MEESC-001	Escritorio	\$3,500.00

*MSR-FRUT-001	FRUTALES	\$986.00
*MSR-FRUT-002	FRUTALES	\$986.00
*MSR-BERYER-001	BERYER	\$1,160.00
*MSR-MESAL/H-001	MESA L/H	\$522.00
*MSR-MESAL/H-002	MESA L/H	\$522.00
*MSR-MESAL/H-003	MESA L/H	\$522.00
*MSR-MESAL/H-004	MESA L/H	\$522.00
*MSR-MESAL/H-005	MESA L/H	\$522.00
*MSR-MESAL/H-006	MESA L/H	\$522.00
*MSR-MESAL/H-007	MESA L/H	\$522.00
*MSR-MESAL/H-008	MESA L/H	\$522.00
*MSR-MESAL/H-009	MESA L/H	\$522.00
*MSR-TABURETE-001	TABURETE	\$522.00
*MSR-TABURETE-002	TABURETE	\$522.00
*MSR-TABURETE-003	TABURETE	\$522.00
*MSR-TABURETE-004	TABURETE	\$522.00
*MSR-TABURETE-005	TABURETE	\$522.00
*MSR-TABURETE-006	TABURETE	\$522.00
*MSR-TABURETE-007	TABURETE	\$522.00
*MSR-TABURETE-008	TABURETE	\$522.00
*MSR-TABURETE-009	TABURETE	\$522.00
*MSR-TABURETE-010	TABURETE	\$522.00
MSR-MESET-001	SET MESA PERIQUERA	\$1,199.00
MSR-MESET-002	SET MESA PERIQUERA	\$1,199.00
MSR-MESET-003	SET MESA PERIQUERA	\$1,199.00
MSR-MELOCK-001	LOCKER	\$2,053.20
MSR-MELOCK-002	LOCKER	\$2,053.20
MSR-MELIBREROMURO-001	LIBRERO MURO	\$2,807.20
MSR-MELIBREROMURO-002	LIBRERO MURO	\$2,807.20
MSR-MEREPISA-001	REPISA	\$464.00
MSR-MEREPISA-002	REPISA	\$464.00
MSR-MELIBRERO-001	LIBRERO PARED	\$4,390.60
MSR-MEREPISA-003	REPISA	\$464.00
MSR-MELIBREROMURO-003	LIBRERO MURO	\$2,807.20
MSR-MELIBREROMURO-004	LIBRERO MURO	\$2,807.20
MSR-MELIBRERO-002	LIBRERO PARED	\$4,390.60
MSR-METV-002	TV 19" ATVIO LCD	\$1,990.00
MSR-METV-003	TV 19" ATVIO LCD	\$1,990.00
MSR-DISPAGUA-001	DISPENSADOR DE MESA	\$690.00
MSR-MESIL-007	SILLA	\$1,699.01
MSR-HERRA-01	LOTE DE HERRAMIENTA	2842
MSR-COMP-10	PROCESADOR DUAL CORE	\$6,960.00

	BAFLE AMPLIFICADOR STEREN	5,190.00
	MICROFONO Y PEDESTAL	1,080.00
	IMPRESORA MULTIF HP DESKJET INK A	999.01
		\$429,567.08

BIENES INMUEBLES		
TERRENOS		
EDIFICIOS		
Y DEMAS INMUEBLES		

NOTA: la información de este formato es ACUMULADA.

Priscila Valenzuela
 LIC. PRISCILA MARGARITA VALENZUELA ARAUX
 DIRECTORA GENERAL

C. Lourdes Beatriz Sánchez Ruiz
 C. LOURDES BEATRIZ SÁNCHEZ RUIZ
 SUBDIRECTORA ADMINISTRATIVA

Martín Román Armenta Lugo
 C. MARTÍN ROMÁN ARMENTA LUGO
 CONTADOR

Sistema Estatal de Evaluación
 Relación de esquemas bursátiles y de coberturas financieras
 MUSEO SONORA EN LA REVOLUCIÓN
 Del 01 de Enero al 31 de Diciembre de 2015
 (pesos)

CPCA-IV-18

CUENTA PÚBLICA 2015

Identificación del Instrumento	Colocación	Interés Ganados	Valor Actual
	A	B	C=A+B
1			
2			
3			
4			
5 NADA QUE INFORMAR EN ESTE APARTADO			
6			
7			
8			
9			
10			
Total			
Otros Instrumentos de Bursatilización			
1			
2			
3			
4			
5 NADA QUE INFORMAR EN ESTE APARTADO			
6			
7			
8			
9			
10			
Total Otros Instrumentos			
TOTAL			

NOTA: se deberán incluir METALES PRECIOSOS en su caso.

Priscila Valenzuela
 LIC. PRISCILA MARGARITA VALENZUELA ARAUX
 DIRECTORA GENERAL

Lourdes
 C. LOURDES BEATRIZ SANCHEZ RUIZ
 SUBDIRECTORA ADMINISTRATIVA

Martin
 C. MARTÍN ROMÁN ARMENTA LUGO
 CONTADOR

Metas Programadas y Realizadas a más del 100%

EXPOSICIONES ALUSIVAS A LA REVOLUCIÓN MEXICANA. Se tenían consideradas para el cuarto trimestre la organización de 2 eventos y se llevaron a cabo 3, superando la meta trimestral, teniéndose un avance acumulado al 31 de diciembre del 100%

CONGRESOS, TALLERES, FOROS, CONFERENCIAS. Se programaron 6 eventos en el cuarto y se realizaron 10, superando la meta trimestral y observándose un avance acumulado al 31 de diciembre de 2015 del 154%. El excedente se debe en gran medida a la coordinación con organismos culturales de la sociedad civil locales que conjuntaron esfuerzos con el Musor para difundir sus propuestas culturales.

Metas Programadas y Realizadas a menos del 100%

TURISTAS. Se programó recibir 2500 visitas en el trimestre y se recibieron 2803, superando la meta, sin embargo debido a que la asistencia se ve afectada por el inicio de cursos escolares, quedando con una meta acumulada del 75%. Las condiciones climáticas imperantes en la localidad, sobre todo en el verano, también influyeron para que bajara la afluencia de turistas y visitantes. En total se tenían considerado recibir 10,000 visitantes y al cierre del ejercicio el acumulado fue de 7,462.

VISITAS GUIADAS. Se proporcionaron 60 visitas guiadas superando la meta programada de 40 al trimestre, lo anterior se debió a que las mismas son proporcionadas a grupos escolares y es el resultado de visitar a diversas escuelas de la localidad, promocionando al museo y agendando visitas. Al cierre del ejercicio se tiene un acumulado de 196 representando el 123% de la meta anual de 160.

PARTIDAS

CAPITULO 1000 SERVICIOS PERSONALES. Este capítulo presenta hasta el cuarto trimestre un ejercido del 103%.

CAPITULO 2000 MATERIALES Y SUMINISTROS. Este capítulo presenta un ejercido al cuarto trimestre del 76%.

CAPITULO 3000 SERVICIOS GENERALES. El gasto ejercido acumulado al cuarto trimestre 2015 fue del 93%.


CAPITULO 5000 BIENES MUEBLES. Este capítulo, presenta suficiencia y quedo con un ejercido del 55% al cuarto trimestre del 2015.

La Secretaría de Hacienda estatal, no entregó al Organismo las ministraciones siguientes:

Servicios personales de agosto 2015 \$ 270,024.98 del mes de agosto.

Gasto operativo de los meses de junio, julio y agosto de 2015 por \$ 223,506.00

Ambos conceptos suman la cantidad de \$ 493,530.98 correspondientes al ejercicio 2015.



LIC. PRISCILA MARGARITA VALENZUELA ARAUX
DIRECTORA GENERAL


C. LOURDES BEATRIZ SÁNCHEZ RUIZ
SUBDIRECTORA ADMINISTRATIVA


C. MARTÍN ROMÁN ARMENTA LUGO
CONTADOR

ORDEN DEL DÍA

- I. ~~Lista de Asistencia.~~
- II. ~~Verificación del Quórum Legal por parte del Comisario.~~
- III. ~~Lectura y aprobación del Orden del Día.~~
- IV. ~~Lectura, aprobación y ratificación del Acta de la XXII Sesión Ordinaria.~~
- V. Informe de la Directora General.
 - V.I. Informe de Actividades correspondiente al Director General saliente
 - V.II. Informe de Actividades de la Directora General.
 - V.III. ~~Cumplimiento de la Ejecución de Acuerdos y Resoluciones Aprobados en la XXII Sesión Ordinaria.~~
 - V.IV. ~~Avance del PA 2015.~~
 - V.V. ~~Avance en la Ejecución del Programa Anual de Adquisiciones al 31 de diciembre de 2015.~~
- VI. ~~Informe del Comisario.~~
- VII. ~~Lectura, discusión y, en su caso, aprobación de asuntos.~~
 - VII.I. ~~Presentación y aprobación, en su caso de Estados Financieros al 31 de diciembre de 2015.~~
 - VII.II. Presentación y aprobación, en su caso, de Partidas Presupuestales 2015 que no fueron devengadas en su totalidad.
 - VII.III. ~~Presentación y aprobación, en su caso, de Presupuesto 2016.~~
 - VII.IV. ~~Presentación y aprobación, en su caso, del Programa Anual 2016.~~
 - VII.V. ~~Presentación y aprobación, en su caso, de Estímulo por Productividad y Eficiencia 2016.~~
 - VII.VI. ~~Presentación y aprobación, en su caso, del Convenio suscrito con la Universidad Tecnológica del Sur de Sonora.~~
 - VII.VII. Presentación y aprobación, en su caso, de la Cuenta Pública 2015.
- VIII. Asuntos Generales.
- IX. Resumen de acuerdos aprobados.
- X. Clausura.