

Sistema Estatal de Evaluación
Estado de Situación Financiera
MUSEO SONORA EN LA REVOLUCIÓN
Al 31 Diciembre de 2016
(PESOS)

ETCA-I-01


TRIMESTRE: CUARTO

ACTIVO	2016	2015	PASIVO	2016	2015
Activo Circulante			Pasivo Circulante		
Efectivo y Equivalentes	361,790.02	349,254.52	Cuentas por Pagar a Corto Plazo	451,858.76	606,302.77
Derechos a Recibir Efectivo o Equivalentes	0.01	41,110.58	Documentos por Pagar a Corto Plazo	-	-
Derechos a Recibir Bienes o Servicios	-	-	Porción a Corto Plazo de la Deuda Pública a Largo Plazo	-	-
Inventarios	-	-	Titulos y Valores a Corto Plazo	-	-
Almacenes	-	-	Pasivos Diferidos a Corto Plazo	-	-
Estimación por Pérdida o Deterioro de Activos Circulantes	-	-	Fondos y Bienes de Terceros en Garantía y/o Administración a Corto Plazo	-	-
Otros Activos Circulantes	49,950.47	-	Provisiones a Corto Plazo	-	-
			Otros Pasivos a Corto Plazo	-	-
Total de Activos Circulantes	411,740.50	390,365.10	Total de Pasivos Circulantes	451,858.76	606,302.77
Activo No Circulante			Pasivo No Circulante		
Inversiones Financieras a Largo Plazo	-	-	Cuentas por Pagar a Largo Plazo	-	-
Derechos a Recibir Efectivo o Equivalentes a Largo Plazo	-	-	Documentos por Pagar a Largo Plazo	-	-
Bienes Inmuebles, Infraestructura y Construcciones en Proceso	-	-	Deuda Pública a Largo Plazo	-	-
Bienes Muebles	441,872.93	429,566.93	Pasivos Diferidos a Largo Plazo	-	-
Activos Intangibles	5,000.00	5,000.00	Fondos y Bienes de Terceros en Garantía y/o en Administración a Largo Plazo	-	-
Depreciación, Deterioro y Amortización Acumulada de Bienes	355,365.63	326,969.40	Provisiones a Largo Plazo	70,008.48	-
Activos Diferidos	-	-			
Estimación por Pérdida o Deterioro de Activos no Circulantes	-	-			
Otros Activos no Circulantes	-	-			
Total de Activos No Circulantes	91,507.30	107,597.53	Total de Pasivos No Circulantes	70,008.48	-
Total de Activos	503,247.80	497,962.63	Total de Pasivo	521,867.24	606,302.77
			Hacienda Pública/Patrimonio		
			Hacienda Pública/Patrimonio Contribuido	433,568.07	433,568.07
			Aportaciones	433,568.07	433,568.07
			Donaciones de Capital	-	-
				-	-
			Actualización de la Hacienda Pública/Patrimonio		
			Hacienda Pública/Patrimonio Generado	452,187.51	541,908.21
			Resultados del Ejercicio (Ahorro/ Desahorro)	311,325.48	638,806.67
			Resultados de Ejercicios Anteriores	140,862.03	96,898.46
			Revalúos	-	-
			Reservas	-	-
			Rectificaciones de Resultados de Ejercicios Anteriores	-	-
			Exceso o Insuficiencia en la Actualización de la Hacienda Pública/Patrimonio	-	-
			Resultado por Posición Monetaria	-	-
			Resultado por Tenencia de Activos no Monetarios	-	-
			Total Hacienda Pública/Patrimonio	18,619.44	108,340.14
			Total de Pasivo y Hacienda Pública/Patrimonio	503,247.80	497,962.63

*Bajo protesta de decir verdad declaramos que los Estados Financieros y sus Notas, son razonablemente correctos y son responsabilidad del emisor.



C. MARTÍN ROMÁN ARMENTA LUGO
CONTADOR



LIC. PRISCILA MARGARITA VALENZUELA ARAUX
DIRECTORA GENERAL

Sistema Estatal de Evaluación
Estado de Situación Financiera
MUSEO SONORA EN LA REVOLUCIÓN
Al 31 Diciembre de 2016
(PESOS)

ETCA-I-01


TRIMESTRE: CUARTO

ACTIVO	2016	2015	PASIVO	2016	2015
Activo Circulante			Pasivo Circulante		
Efectivo y Equivalentes	361,790.02	349,254.52	Cuentas por Pagar a Corto Plazo	451,858.76	606,302.77
Derechos a Recibir Efectivo o Equivalentes	0.01	41,110.58	Documentos por Pagar a Corto Plazo	-	-
Derechos a Recibir Bienes o Servicios	-	-	Porción a Corto Plazo de la Deuda Pública a Largo Plazo	-	-
Inventarios	-	-	Títulos y Valores a Corto Plazo	-	-
Almacenes	-	-	Pasivos Diferidos a Corto Plazo	-	-
Estimación por Pérdida o Deterioro de Activos Circulantes	-	-	Fondos y Bienes de Terceros en Garantía y/o Administración a Corto Plazo	-	-
Otros Activos Circulantes	49,950.47	-	Provisiones a Corto Plazo	-	-
			Otros Pasivos a Corto Plazo	-	-
Total de Activos Circulantes	411,740.50	390,365.10	Total de Pasivos Circulantes	451,858.76	606,302.77
Activo No Circulante			Pasivo No Circulante		
Inversiones Financieras a Largo Plazo	-	-	Cuentas por Pagar a Largo Plazo	-	-
Derechos a Recibir Efectivo o Equivalentes a Largo Plazo	-	-	Documentos por Pagar a Largo Plazo	-	-
Bienes Inmuebles, Infraestructura y Construcciones en Proceso	-	-	Deuda Pública a Largo Plazo	-	-
Bienes Muebles	441,872.93	429,566.93	Pasivos Diferidos a Largo Plazo	-	-
Activos Intangibles	5,000.00	5,000.00	Fondos y Bienes de Terceros en Garantía y/o en Administración a Largo Plazo	-	-
Depreciación, Deterioro y Amortización Acumulada de Bienes	355,365.63	326,969.40	Provisiones a Largo Plazo	70,008.48	-
Activos Diferidos	-	-			
Estimación por Pérdida o Deterioro de Activos no Circulantes	-	-			
Otros Activos no Circulantes	-	-			
Total de Activos No Circulantes	91,507.30	107,597.53	Total de Pasivos No Circulantes	70,008.48	-
Total de Activos	503,247.80	497,962.63	Total de Pasivo	521,867.24	606,302.77
			Hacienda Pública/Patrimonio		
			Hacienda Pública/Patrimonio Contribuido	433,568.07	433,568.07
			Aportaciones	433,568.07	433,568.07
			Donaciones de Capital	-	-
			Actualización de la Hacienda Pública/Patrimonio		
			Hacienda Pública/Patrimonio Generado	452,187.51	541,908.21
			Resultados del Ejercicio (Ahorro/ Desahorro)	311,325.48	638,806.67
			Resultados de Ejercicios Anteriores	140,862.03	96,898.46
			Revalúos	-	-
			Reservas	-	-
			Rectificaciones de Resultados de Ejercicios Anteriores	-	-
			Exceso o Insuficiencia en la Actualización de la Hacienda Pública/Patrimonio	-	-
			Resultado por Posición Monetaria	-	-
			Resultado por Tenencia de Activos no Monetarios	-	-
			Total Hacienda Pública/Patrimonio	18,519.44	108,340.14
			Total de Pasivo y Hacienda Pública/Patrimonio	503,247.80	497,962.63

*Bajo protesta de decir verdad declaramos que los Estados Financieros y sus Notas, son razonablemente correctos y son responsabilidad del emisor.



C. MARTÍN ROMÁN ARMENTA LUGO
CONTADOR



LIC. PRISCILA MARGARITA VALENZUELA ARAUX
DIRECTORA GENERAL

Sistema Estatal de Evaluación
Estado de Situación Financiera - Detallado - LDF
MUSEO SONORA EN LA REVOLUCIÓN
 Al 31 de Diciembre de 2015 y al 31 de Diciembre de 2016 (b)

ETCA-I-01-A


(PESOS)

TRIMESTRE: CUARTO

Concepto (c)	2016	31 de diciembre de 2015	Concepto (c)	2016	31 de diciembre de 2015
ACTIVO			PASIVO		
Activo Circulante			Pasivo Circulante		
a. Efectivo y Equivalentes (a=a1+a2+a3+a4+a5+a6+a7)	361,790.02	349,254.52	a. Cuentas por Pagar a Corto Plazo (a=a1+a2+a3+a4+a5+a6+a7+a8+a9)	451,858.76	606,302.77
a1) Efectivo	3,000.00	3,000.00	a1) Servicios Personales por Pagar a Corto Plazo	302,552.78	358,939.29
a2) Bancos/Tesorería	358,790.02	346,254.52	a2) Proveedores por Pagar a Corto Plazo	9,656.00	
a3) Bancos/Dependencias y Otros			a3) Contratistas por Obras Públicas por Pagar a Corto Plazo		
a4) Inversiones Temporales (Hasta 3 meses)			a4) Participaciones y Aportaciones por Pagar a Corto Plazo		
a5) Fondos con Afectación Específica			a5) Transferencias Otorgadas por Pagar a Corto Plazo		
a6) Depósitos de Fondos de Terceros en Garantía y/o Administración			a6) Intereses, Comisiones y Otros Gastos de la Deuda Pública por Pagar a Corto Plazo		
a7) Otros Efectivos y Equivalentes			a7) Retenciones y Contribuciones por Pagar a Corto Plazo	139,649.98	247,363.48
b. Derechos a Recibir Efectivo o Equivalentes (b=b1+b2+b3+b4+b5+b6+b7)	0.01	41,110.58	a8) Devoluciones de la Ley de Ingresos por Pagar a Corto Plazo		
b1) Inversiones Financieras de Corto Plazo			a9) Otras Cuentas por Pagar a Corto Plazo		
b2) Cuentas por Cobrar a Corto Plazo			b. Documentos por Pagar a Corto Plazo (b=b1+b2+b3)		
b3) Deudores Diversos por Cobrar a Corto Plazo	0.01	41,110.58	b1) Documentos Comerciales por Pagar a Corto Plazo		
b4) Ingresos por Recuperar a Corto Plazo			b2) Documentos con Contratistas por Obras Públicas por Pagar a Corto Plazo		
b5) Deudores por Anticipos de la Tesorería a Corto Plazo			b3) Otros Documentos por Pagar a Corto Plazo		
b6) Préstamos Otorgados a Corto Plazo			c. Porción a Corto Plazo de la Deuda Pública a Largo Plazo (c=c1+c2)		
b7) Otros Derechos a Recibir Efectivo o Equivalentes a Corto Plazo			c1) Porción a Corto Plazo de la Deuda Pública		
c. Derechos a Recibir Bienes o Servicios (c=c1+c2+c3+c4+c5)			c2) Porción a Corto Plazo de Arrendamiento Financiero		
c1) Anticipo a Proveedores por Adquisición de Bienes y Prestación de Servicios a Corto Plazo			d. Títulos y Valores a Corto Plazo		
c2) Anticipo a Proveedores por Adquisición de Bienes Inmuebles y Muebles a Corto Plazo			e. Pasivos Diferidos a Corto Plazo (e=e1+e2+e3)		
c3) Anticipo a Proveedores por Adquisición de Bienes Intangibles a Corto Plazo			e1) Ingresos Cobrados por Adelantado a Corto Plazo		
c4) Anticipo a Contratistas por Obras Públicas a Corto Plazo			e2) Intereses Cobrados por Adelantado a Corto Plazo		
c5) Otros Derechos a Recibir Bienes o Servicios a Corto Plazo			e3) Otros Pasivos Diferidos a Corto Plazo		
d. Inventarios (d=d1+d2+d3+d4+d5)			f. Fondos y Bienes de Terceros en Garantía y/o Administración a Corto Plazo (f=f1+f2+f3+f4+f5+f6)		
d1) Inventario de Mercancías para Venta			f1) Fondos en Garantía a Corto Plazo		
d2) Inventario de Mercancías Terminadas			f2) Fondos en Administración a Corto Plazo		
d3) Inventario de Mercancías en Proceso de Elaboración			f3) Fondos Contingentes a Corto Plazo		
d4) Inventario de Materias Primas, Materiales y Suministros para Producción			f4) Fondos de Fideicomisos, Mandatos y Contratos Análogos a Corto Plazo		
d5) Bienes en Tránsito			f5) Otros Fondos de Terceros en Garantía y/o Administración a Corto Plazo		
e. Almacenes			f6) Valores y Bienes en Garantía a Corto Plazo		

f. Estimación por Pérdida o Deterioro de Activos Circulantes (f=f1+f2)			g. Provisiones a Corto Plazo (g=g1+g2+g3)		
f1) Estimaciones para Cuentas Incobrables por Derechos a Recibir Efectivo o Equivalentes			g1) Provisión para Demandas y Juicios a Corto Plazo		
f2) Estimación por Deterioro de Inventarios			g2) Provisión para Contingencias a Corto Plazo		
g. Otros Activos Circulantes (g=g1+g2+g3+g4)	49,950.47		g3) Otras Provisiones a Corto Plazo		
g1) Valores en Garantía	49,950.47		h. Otros Pasivos a Corto Plazo (h=h1+h2+h3)		
g2) Bienes en Garantía (excluye depósitos de fondos)			h1) Ingresos por Clasificar		
g3) Bienes Derivados de Embargos, Decomisos, Aseguramientos y Dación en Pago			h2) Recaudación por Participar		
g4) Adquisición con Fondos de Terceros			h3) Otros Pasivos Circulantes		
IA. Total de Activos Circulantes (IA = a + b + c + d + e + f + g)	411,740.50	390,365.10	IIA. Total de Pasivos Circulantes (IIA = a + b + c + d + e + f + g + h)	451,858.76	606,302.77
Activo No Circulante			Pasivo No Circulante		
a. Inversiones Financieras a Largo Plazo			a. Cuentas por Pagar a Largo Plazo		
b. Derechos a Recibir Efectivo o Equivalentes a Largo Plazo			b. Documentos por Pagar a Largo Plazo		
c. Bienes Inmuebles, Infraestructura y Construcciones en Proceso			c. Deuda Pública a Largo Plazo		
d. Bienes Muebles	441,872.93	429,566.93	d. Pasivos Diferidos a Largo Plazo		
e. Activos Intangibles	5,000.00	5,000.00	e. Fondos y Bienes de Terceros en Garantía y/o en Administración a Largo Plazo		
f. Depreciación, Deterioro y Amortización Acumulada de Bienes	355,365.63	326,969.40	f. Provisiones a Largo Plazo	70,008.48	
g. Activos Diferidos			IIIB. Total de Pasivos No Circulantes (IIIB=a + b + c + d + e + f)	70,008.48	
h. Estimación por Pérdida o Deterioro de Activos no Circulantes			II. Total del Pasivo (II = IIA + IIIB)	521,867.24	606,302.77
i. Otros Activos no Circulantes			HACIENDA PÚBLICA/PATRIMONIO		
IB. Total de Activos No Circulantes (IB = a + b + c + d + e + f + g + h + i)	91,507.30	107,597.53	IIIA. Hacienda Pública/Patrimonio Contribuido (IIIA = a + b + c)	433,568.07	433,568.07
I. Total del Activo (I = IA + IB)	503,247.80	497,962.63	a. Aportaciones	433,568.07	433,568.07
			b. Donaciones de Capital		
			c. Actualización de la Hacienda Pública/Patrimonio		
			IIIB. Hacienda Pública/Patrimonio Generado (IIIB = a + b + c + d + e)	452,187.51	541,908.21
			a. Resultados del Ejercicio (Ahorro/ Desahorro)	311,325.48	638,806.67
			b. Resultados de Ejercicios Anteriores	140,862.03	96,898.46
			c. Revalúos		
			d. Reservas		
			e. Rectificaciones de Resultados de Ejercicios Anteriores		
			IIIC. Exceso o Insuficiencia en la Actualización de la Hacienda Pública/Patrimonio (IIIC=a+b)		
			a. Resultado por Posición Monetaria		
			b. Resultado por Tenencia de Activos no Monetarios		
			III. Total Hacienda Pública/Patrimonio (III = IIIA + IIIB + IIIC)	18,619.44	108,340.14
			IV. Total del Pasivo y Hacienda Pública/Patrimonio (IV =II+III)	503,247.80	497,962.63


C. MARTÍN ROMÁN ARMENTA LUGO
CONTADOR


LIC. PRISCILA MARGARITA VALENZUELA ARAUX
DIRECTORA GENERAL

Sistema Estatal de Evaluación
Estado de Actividades
MUSEO SONORA EN LA REVOLUCIÓN
Del 01 de Enero al 31 de Diciembre de 2016
(PESOS)

ETCA-I-02


TRIMESTRE: CUARTO

	2016	2015
INGRESOS Y OTROS BENEFICIOS		
Ingresos de la Gestión:	112,139.00	91,643.00
Impuestos	-	-
Cuotas y Aportaciones de Seguridad Social	-	-
Contribuciones de Mejoras	-	-
Derechos	-	-
Productos de Tipo Corriente ¹	-	-
Aprovechamientos de Tipo Corriente	-	-
Ingresos por Venta de Bienes y Servicios	112,139.00	91,643.00
Ingresos no Comprendidos en las Fracciones de la Ley de Ingresos Causados en Ejercicios Fiscales Anteriores Pendientes de Liquidación o Pago	-	-
Participaciones, Aportaciones, Transferencias, Asignaciones, Subsidios y Otras Ayudas	3,541,390.29	3,743,417.29
Participaciones y Aportaciones	-	-
Transferencia, Asignaciones, Subsidios y Otras Ayudas	3,541,390.29	3,743,417.29
Otros Ingresos y Beneficios	-	-
Ingresos Financieros	-	-
Incremento por Variación de Inventarios	-	-
Disminución del Exceso de Estimaciones por Pérdida o Deterioro u Obsolescencia	-	-
Disminución del Exceso de Provisiones	-	-
Otros Ingresos y Beneficios Varios	-	-
Total de Ingresos y Otros Beneficios	3,653,529.29	3,835,060.29
GASTOS Y OTRAS PÉRDIDAS		
Gastos de Funcionamiento	3,936,466.19	4,406,566.01
Servicios Personales	3,172,723.61	3,060,843.31
Materiales y Suministros	181,483.26	326,013.31
Servicios Generales	582,259.32	1,019,709.39
Transferencia, Asignaciones, Subsidios y Otras Ayudas	-	-
Transferencias Internas y Asignaciones al Sector Público	-	-
Transferencias al Resto del Sector Público	-	-
Subsidios y Subvenciones	-	-
Ayudas Sociales	-	-
Pensiones y Jubilaciones	-	-
Transferencias a Fideicomisos, Mandatos y Contratos Análogos	-	-
Transferencias a la Seguridad Social	-	-
Donativos	-	-
Transferencias al Exterior	-	-
Participaciones y Aportaciones	-	-
Participaciones	-	-
Aportaciones	-	-
Convenios	-	-
Intereses, Comisiones y Otros Gastos de la Deuda Pública	-	-
Intereses de la Deuda Pública	-	-
Comisiones de la Deuda Pública	-	-
Gastos de la Deuda Pública	-	-
Costo por Coberturas	-	-
Apoyos Financieros	-	-
Otros Gastos y Pérdidas Extraordinarias	28,388.58	61,030.95
Estimaciones, Depreciaciones, Deterioros, Obsolescencia y Amortizaciones	28,388.58	61,030.95
Provisiones	-	-
Disminución de Inventarios	-	-
Aumento por Insuficiencia de Estimaciones por Pérdida o Deterioro y Obsolescencia	-	-
Aumento por Insuficiencia de Provisiones	-	-
Otros Gastos	-	-
Inversión Pública	-	6,270.00
Inversión Pública no Capitalizable	-	6,270.00
Total de Gastos y Otras Pérdidas	3,964,854.77	4,473,866.96
Resultados del Ejercicio (Ahorro/Desahorro)	- 311,325.48	638,806.67

Bajo protesta de decir verdad declaramos que los Estados Financieros y sus Notas, son razonablemente correctos y son responsabilidad del emisor



C. MARTÍN ROMÁN ARMENTA LUGO
CONTADOR


LIC. PRISCILA MARGARITA VALENZUELA ARAUX
DIRECTORA GENERAL

Sistema Estatal de Evaluación
Estado de Variación en la Hacienda Pública
MUSEO SONORA EN LA REVOLUCIÓN
Del 01 de Enero al 31 de Diciembre de 2016
(PESOS)

ETCA-I-03

TRIMESTRE: CUARTO

Concepto	Hacienda Pública / Patrimonio Contribuido	Hacienda Pública / Patrimonio Generado de Ejercicio Anteriores	Hacienda Pública / Patrimonio Generado del Ejercicio	Ajustes por Cambios de Valor	Total
Rectificaciones de Resultados de Ejercicios Anteriores					
Patrimonio Neto Inicial Ajustado del Ejercicio	433,568.07	0.00	0.00	0.00	433,568.07
Aportaciones	433,568.07	0.00			433,568.07
Donaciones de Capital					0.00
Actualización de la Hacienda Pública/Patrimonio					0.00
Variaciones de la Hacienda Pública / Patrimonio Neto del Ejercicio	0.00	96,898.46	-638,806.67	0.00	-541,908.21
Resultados del Ejercicio (Ahorro/Desahorro)		-113,846.74	-638,806.67		-752,653.41
Resultados de Ejercicios Anteriores		210,745.20			210,745.20
Revalúos					0.00
Reservas					0.00
Hacienda Pública / Patrimonio Neto Final del Ejercicio 2015	433,568.07	96,898.46	-638,806.67	0.00	-108,340.14
Cambios en la Hacienda Pública / Patrimonio Neto del Ejercicio 2016	0.00	0.00	0.00	0.00	0.00
Aportaciones					0.00
Donaciones de Capital					0.00
Actualización de la Hacienda Pública/Patrimonio					0.00
Variaciones de la Hacienda Pública / Patrimonio Neto del Ejercicio	0.00	-237,760.49	327,481.19	0.00	89,720.70
Resultados del Ejercicio (Ahorro/Desahorro)			-311,325.48		-311,325.48
Resultados de Ejercicios Anteriores		-237,760.49	638,806.67		401,046.18
Revalúos					0.00
Reservas					0.00
Saldo Neto en la Hacienda Pública / Patrimonio 2016	433,568.07	-140,862.03	-311,325.48	0.00	-18,619.44

Bajo protesta de decir verdad declaramos que los Estados Financieros y sus Notas, son razonablemente correctos y son responsabilidad del emisor



C. MARTÍN ROMÁN ARMENTA LUGO
CONTADOR



LIC. PRISCILA MARGARITA VALENZUELA ARAUX
DIRECTORA GENERAL


Sistema Estatal de Evaluación
 Estado de Cambios en la Situación Financiera
 MUSEO SONORA EN LA REVOLUCIÓN
 Del 01 de Enero al 31 de Diciembre de 2016
 (PESOS)


ETCA-I-04

TRIMESTRE: CUARTO

	<u>Origen</u>	<u>Aplicación</u>
Activo	69,506.82	74,791.97
Activo Circulante	41,110.59	62,485.97
Efectivo y Equivalentes		12,535.50
Derechos a Recibir Efectivo o Equivalentes	41,110.59	
Derechos a Recibir Bienes o Servicios		
Inventario		
Almacenes		
Estimación por Pérdida o Deterioro de Activos Circulantes		
Otros Activos Circulantes		49,950.47
Activo No Circulante	28,396.23	12,306.00
Inversiones Financieras a Largo Plazo		
Derechos a Recibir Efectivo o Equivalentes a Largo Plazo		
Bienes Inmuebles, Infraestructura y Construcciones en Proceso		
Bienes Muebles		12,306.00
Activos Intangibles		
Depreciación, Deterioro y Amortización Acumulada de Bienes	28,396.23	
Activos Diferidos		
Estimación por Pérdida o Deterioro de Activos no Circulantes		
Otros Activos no Circulantes		
Pasivo	70,008.48	154,444.03
Pasivo Circulante	0.00	154,444.03
Cuentas por Pagar a Corto Plazo		154,444.03
Documentos por Pagar a Corto Plazo		
Porción a Corto Plazo de la Deuda Pública a Largo Plazo		
Títulos y Valores a Corto Plazo		
Pasivos Diferidos a Corto Plazo		
Fondos y Bienes de Terceros en Garantía y/o Administración a Corto Plazo		
Provisiones a Corto Plazo		
Otros Pasivos a Corto Plazo		
Pasivo No Circulante	70,008.48	0.00
Cuentas por Pagar a Largo Plazo		
Documentos por Pagar a Largo Plazo		
Deuda Pública a Largo Plazo		
Pasivos Diferidos a Largo Plazo		
Fondos y Bienes de Terceros en Garantía y/o en Administración a Largo Plazo		
Provisiones a Largo Plazo	70,008.48	
HACIENDA PUBLICA/PATRIMONIO	327,481.19	237,760.49
Hacienda Pública/Patrimonio Contribuido	0.00	0.00
Aportaciones		
Donaciones de Capital		
Actualización de la Hacienda Pública/Patrimonio		
Hacienda Pública/Patrimonio Generado	327,481.19	237,760.49
Resultados del Ejercicio (Ahorro/ Desahorro)	327,481.19	
Resultados de Ejercicios Anteriores		237,760.49
Revalúos		
Reservas		
Rectificaciones de Resultados de Ejercicios Anteriores		
Excesos o Insuficiencia en la Actualización de la Hacienda Pública/Patrimonio	0.00	0.00
Resultado por Posición Monetaria		
Resultado por Tenencia de Activos no Monetarios		

Bajo protesta de decir verdad declaramos que los Estados Financieros y sus Notas, son razonablemente correctos y son responsabilidad del emisor


 C. MARTÍN ROMÁN ARMENTA LUGO
 CONTADOR


 LIC. PRISCILA MARGARITA VALENZUELA ARAUX
 DIRECTORA GENERAL


Sistema Estatal de Evaluación
Estado de Flujos de Efectivo
MUSEO SONORA EN LA REVOLUCIÓN
 Al 31 Diciembre de 2016
 (PESOS)


ETCA-I-05

TRIMESTRE: CUARTO

Concepto	2016	2015
Flujos de Efectivo de las Actividades de Operación		
Origen	3,653,529.29	4,096,189.00
Impuestos		
Cuotas y Aportaciones de Seguridad Social		
Contribuciones de mejoras		
Derechos		
Productos de Tipo Corriente		
Aprovechamientos de Tipo Corriente		
Ingresos por Venta de Bienes y Servicios	112,139.00	91,643.00
Ingresos no Comprendidos en las Fracciones de la Ley de Ingresos Causados en Ejercicios Fiscales Anteriores		
Pendientes de Liquidación o Pago		
Participaciones y Aportaciones		
Transferencias, Asignaciones y Subsidios y Otras Ayudas	3,541,390.29	3,743,417.00
Otros Origenes de Operación		261,129.00
Aplicación	3,628,687.79	4,046,053.00
Servicios Personales	2,854,133.03	2,700,331.00
Materiales y Suministros	181,483.26	326,013.00
Servicios Generales	572,603.32	1,019,709.00
Transferencias Internas y Asignaciones al Sector Público		
Transferencias al resto del Sector Público		
Subsidios y Subvenciones		
Ayudas Sociales		
Pensiones y Jubilaciones		
Transferencias a Fidelcomisos, Mandatos y Contratos Análogos		
Transferencias a la Seguridad Social		
Donativos		
Transferencias al Exterior		
Participaciones		
Aportaciones		
Convenios		
Otras Aplicaciones de Operación	20,468.18	
Flujos Netos de Efectivo por Actividades de Operación	24,841.50	50,136.00
Flujos de Efectivo de las Actividades de Inversión		
Origen	0.00	0.00
Bienes Inmuebles, Infraestructura y Construcciones en Proceso		
Bienes Muebles		0.00
Otros Origenes de Inversión		
Aplicación	12,306.00	7,269.00
Bienes Inmuebles, Infraestructura y Construcciones en Proceso		
Bienes Muebles	12,306.00	7,269.00
Otras Aplicaciones de Inversión		
Flujos Netos de Efectivo por Actividades de Inversión	-12,306.00	-7,269.00
Flujo de Efectivo de las Actividades de Financiamiento		
Origen	0.00	0.00
Endeudamiento Neto		
Interno		
Externo		
Otros Origenes de Financiamiento		
Aplicación	0.00	0.00
Servicios de la Deuda		
Interno		
Externo		
Otras Aplicaciones de Financiamiento		
Flujos netos de Efectivo por Actividades de Financiamiento	0.00	0.00
Incremento/Disminución Neta en el Efectivo y Equivalentes al Efectivo	12,535.50	42,867.00
Efectivo y Equivalentes al Efectivo al Inicio del Ejercicio	349,255.00	306,388.00
Efectivo y Equivalentes al Efectivo al Final del Ejercicio	361,790.50	349,255.00

Bajo protesta de decir verdad declaramos que los Estados Financieros y sus Notas, son razonablemente correctos y son responsabilidad del emisor


 C. MARTÍN ROMÁN ARMENTA LUGO
 CONTADOR


 LIC. PRISCILA MARGARITA VALENZUELA ARAUX
 DIRECTORA GENERAL

Sistema Estatal de Evaluación
Estado Analítico del Activo
MUSEO SONORA EN LA REVOLUCIÓN
Del 01 de Enero al 31 de Diciembre de 2016

ETCA-I-06

TRIMESTRE: CUARTO


(PESOS)

Concepto	Saldo Inicial 1	Cargos del Periodo 2	Abonos del Periodo 3	Saldo Final 4 (1+2-3)	Variación del Periodo (4-1)
ACTIVO	497,962.63	8,006,607.96	8,001,322.79	503,247.80	5,285.17
Activo Circulante	390,365.10	7,994,301.96	7,972,926.56	411,740.50	21,375.40
Efectivo y Equivalentes	349,254.52	4,260,821.20	4,248,285.68	361,790.04	12,535.52
Derechos a Recibir Efectivo o Equivalentes	41,110.58	3,683,530.29	3,724,640.88	-0.01	-41,110.59
Derechos a Recibir Bienes o Servicios				0.00	0.00
Inventarios				0.00	0.00
Almacenes				0.00	0.00
Estimación por Pérdida o Deterioro de Activos Circulantes				0.00	0.00
Otros Activos Circulantes		49,950.47		49,950.47	49,950.47
Activo No Circulante	107,597.53	12,306.00	28,396.23	91,507.30	-16,090.23
Inversiones Financieras a Largo Plazo				0.00	0.00
Derechos a Recibir Efectivo o Equivalentes a Largo Plazo				0.00	0.00
Bienes Inmuebles, Infraestructura y Construcciones en Proceso				0.00	0.00
Bienes Muebles	429,566.93	12,306.00		441,872.93	12,306.00
Activos Intangibles	5,000.00			5,000.00	0.00
Depreciación, Deterioro y Amortización Acumulada de Bienes	-326,969.40		28,396.23	-355,365.63	-28,396.23
Activos Diferidos				0.00	0.00
Estimación por Pérdida o Deterioro de Activos no Circulantes				0.00	0.00
Otros Activos no Circulantes				0.00	0.00

Bajo protesta de decir verdad declaramos que los Estados Financieros y sus Notas, son razonablemente correctos y son responsabilidad del emisor



C. MARTÍN ROMÁN ARMENTA LUGO
CONTADOR



LIC. PRISCILA MARGARITA VALENZUELA ARAUX
DIRECTORA GENERAL

Sistema Estatal de Evaluación
 Estado Analítico de la Deuda y Otros Pasivos
MUSEO SONORA EN LA REVOLUCIÓN
 Del 01 de Enero al 31 de Diciembre de 2016

ETCA-I-07

(PESOS)

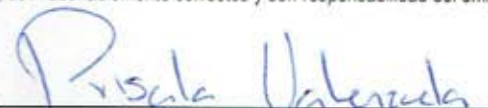
TRIMESTRE: CUARTO

DENOMINACIÓN DE LAS DEUDAS	MONEDA DE CONTRATACIÓN	INSTITUCIÓN O PAÍS ACREEDOR	SALDO INICIAL DEL PERIODO	SALDO FINAL DEL PERIODO
DEUDA PÚBLICA				
Corto Plazo				
Deuda Interna			0.00	0.00
Instituciones de Crédito			0.00	0.00
Títulos y Valores				
Arrendamientos Financieros				
Deuda Externa			0.00	0.00
Organismos Financieros Internacionales			0.00	
Deuda Bilateral				
Títulos y Valores				
Arrendamientos Financieros				
Subtotal Corto Plazo			0.00	0.00
Largo Plazo				
Deuda Interna			0.00	0.00
Instituciones de Crédito				
Títulos y Valores				
Arrendamientos Financieros				
Deuda Externa			0.00	0.00
Organismos Financieros Internacionales				
Deuda Bilateral				
Títulos y Valores				
Arrendamientos Financieros				
Subtotal Largo Plazo			0.00	0.00
Otros Pasivos	PESOS	MÉXICO	606,302.77	521,867.24
Total Deuda y Otros Pasivos			606,302.77	521,867.24

Bajo protesta de decir verdad declaramos que los Estados Financieros y sus Notas, son razonablemente correctos y son responsabilidad del emisor



C. MARTÍN ROMÁN ARMENTA LUGO
 CONTADOR



LIC. PRISCILA MARGARITA VALENZUELA ARAUX
 DIRECTORA GENERAL

Sistema Estatal de Evaluación
Informe Analítico de la Deuda Pública y Otros Pasivos - LDF
MUSEO SONORA EN LA REVOLUCIÓN
Del 01 de Enero al 31 de Diciembre de 2016 (b)

ETCA-I-07-A

(PESOS)


TRIMESTRE: CUARTO

Denominación de la Deuda Pública y Otros Pasivos (c)	Saldo al 31 de diciembre de 2015(d)	Disposiciones del Periodo (e)	Amortizaciones del Periodo (f)	Revaluaciones, Reclasificaciones y Otros Ajustes (g)	Saldo Final del Periodo (h) h=d+e-f+g	Pago de Intereses del Periodo (i)	Pago de Comisiones y demás costos asociados durante el Periodo (j)
1. Deuda Pública (1=A+B)							
A. Corto Plazo (A=a1+a2+a3)							
a1) Instituciones de Crédito							
a2) Títulos y Valores							
a3) Arrendamientos Financieros							
B. Largo Plazo (B=b1+b2+b3)							
b1) Instituciones de Crédito							
b2) Títulos y Valores							
b3) Arrendamientos Financieros							
2. Otros Pasivos	606,302.77	4,651,581.80	4,736,017.33		521,867.24		
3. Total de la Deuda Pública y Otros Pasivos (3=1+2)	606,302.77	4,651,581.80	4,736,017.33		521,867.24		
4. Deuda Contingente 1 (informativo)							
A. Deuda Contingente 1							
B. Deuda Contingente 2							
C. Deuda Contingente XX							
5. Valor de Instrumentos Bono Cupón Cero 2 (Informativo)							
A. Instrumento Bono Cupón Cero 1							
B. Instrumento Bono Cupón Cero 2							
C. Instrumento Bono Cupón Cero XX							

1 Se refiere a cualquier Financiamiento sin fuente o garantía de pago definida, que sea asumida de manera solidaria o subsidiaria por las Entidades Federativas con sus Municipios, organismos descentralizados y empresas de participación estatal mayoritaria y fideicomisos, locales o municipales, y por los Municipios con sus respectivos organismos descentralizados y empresas de participación municipal mayoritaria.

2 Se refiere al valor del Bono Cupón Cero que respalda el pago de los créditos asociados al mismo (Activo).

Obligaciones a Corto Plazo (k)	Monto Contratado (l)	Plazo Pactado (m)	Tasa de Interés (n)	Comisiones y Costos Relacionados (o)	Tasa Efectiva (p)
6. Obligaciones a Corto Plazo (Informativo)					
A. Crédito 1					
B. Crédito 2					
C. Crédito XX					


C. MARTÍN ROMÁN ARMENTA LUGO
CONTADOR


LIC. PRISCILA MARGARITA VALENZUELA ARAUX
DIRECTORA GENERAL

Sistema Estatal de Evaluación
Informe Analítico de Obligaciones Diferentes de Financiamientos – LDF
MUSEO SONORA EN LA REVOLUCIÓN

ETCA-I-07-B

Del 01 de Enero al 31 de Diciembre de 2016 (b)

(PESOS)


TRIMESTRE: CUARTO

Denominación de las Obligaciones Diferentes de Financiamiento (c)	Fecha del Contrato (d)	Fecha de inicio de operación del proyecto (e)	Fecha de vencimiento (f)	Monto de la inversión pactado (g)	Plazo pactado (h)	Monto promedio mensual del pago de la contraprestación (i)	Monto promedio mensual del pago de la contraprestación correspondiente al pago de inversión (j)	Monto pagado de la inversión al 31 de Diciembre de 2016 (k)	Monto pagado de la inversión actualizado al 31 de Diciembre de 2016 (l)	Saldo pendiente por pagar de la inversión al 31 de Diciembre de 2016 (m = g - l)
A. Asociaciones Público Privadas (APP's) (A=a+b+c+d)										
a) APP 1										
b) APP 2										
c) APP 3										
d) APP XX										
B. Otros Instrumentos (B=a+b+c+d)										
a) Otro Instrumento 1										
b) Otro Instrumento 2										
c) Otro Instrumento 3										
d) Otro Instrumento XX										
C. Total de Obligaciones Diferentes de Financiamiento (C=A+B)										

NADA QUE INFORMAR EN ESTE APARTADO



C. MARTÍN ROMÁN ARMENTA LUGO
CONTADOR



LIC. PRISCILA MARGARITA VALENZUELA ARAUX
DIRECTORA GENERAL

Sistema Estatal de Evaluación
Informe sobre Pasivos Contingentes
MUSEO SONORA EN LA REVOLUCIÓN

ETCA-I-08

Al 31 Diciembre de 2016
(PESOS)

TRIMESTRE: CUARTO

A Corto Plazo

CON FECHA 4 DE OCTUBRE DE 2016, SE LE RESCINDIÓ LA RELACIÓN LABORAL A DOS EMPLEADOS DEL MUSEO; CON FECHA 6 DE ENERO DE 2017, UNO DE LOS EMPLEADOS ACEPTÓ LA PROPUESTA DE LIQUIDACIÓN POR \$ 50,831.21. DEBIDO A LA FALTA DE LAUDO, A LA FECHA DE LOS ESTADOS FINANCIEROS, SE CONSIDERA QUE ESTÁN CORRIENDO A FAVOR DEL TRABAJADOR RESTANTE, SALARIOS CAÍDOS. AL 31 DE DICIEMBRE SE PROVISIONARON \$ 22,060.56 POR ESE CONCEPTO MAS LAS PARTES PROPORCIONALES DE LEY A QUE TIENE DERECHO EL TRABAJADOR PENDIENTE.

A Mediano Plazo

INFORME SOBRE PASIVOS CONTINGENTES: Informar las obligaciones que tienen su origen en

hechos específicos e independientes del pasado que en el futuro pueden ocurrir o no, y de

acuerdo con lo que acontezca, desaparecen o se convierten en pasivos reales por ejemplo,

juicios, garantías, avales, costos de planes de pensiones, jubilaciones, etc.

A Largo Plazo

DERIVADO DE LA REVISIÓN DEL EJERCICIO 2015 POR PARTE DE LA CONTRALORIA ESTATAL, SE DETERMINÓ UNA OBSERVACIÓN RELATIVA AL REGISTRO DE PROVISIONES Y PASIVOS CONTINGENTES; SE EFECTUÓ EL CÁLCULO DE LA PRIMA DE ANTIGÜEDAD DE LA PLANTILLA DE PERSONAL DEL MUSEO, DETERMINÁNDOSE EL IMPORTE SIN CÁLCULO ACTUARIAL NI FONDEO DE RECURSOS POR UN IMPORTE DE \$ 70,008.48, MISMO QUE SE COMPONE DE \$ 55,984.80 CORRESPONDIENTE A AÑOS ANTERIORES AL 2016, AFECTANDO LA CUENTA DE RESULTADOS DE EJERCICIOS ANTERIORES. EN LO QUE RESPECTA AL EJERCICIO 2016 SE AFECTÓ EL RESULTADO DEL EJERCICIO POR UN IMPORTE DE \$ 14,023.68

Bajo protesta de decir verdad declaramos que los Estados Financieros y sus Notas, son razonablemente correctos y son responsabilidad del emisor

C. MARTÍN ROMÁN ARMENTA LUGO
CONTADOR

LIC. PRISCILA MARGARITA VALENZUELA ARAUX
DIRECTORA GENERAL

Sistema Estatal de Evaluación
Estado Analítico de Ingresos
MUSEO SONORA EN LA REVOLUCIÓN
Del 01 de Enero al 31 de Diciembre de 2016

ETCA-II-010

TRIMESTRE: CUARTO

(PESOS)

Rubros de los Ingresos	Ingresos Estimado Original Anual (1)	Ampliaciones y Reducciones (+ ó -) (2)	Ingresos Modificado Anual (3= 1 +2)	Ingresos Devengado Acumulado (4)	Ingresos Recaudado Acumulado (5)	Diferencia (6= 5 - 1)
Impuestos			0			0
Cuotas y Aportaciones de Seguridad Social	0	0	0	0	0	0
Contribuciones de Mejoras			0			0
Derechos			0			0
Productos	0	0	0	0	0	0
Corriente			0			0
Capital			0			0
Aprovechamientos	0	0	0	0	0	0
Corriente			0			0
Capital			0			0
Ingresos por Ventas de Bienes y Servicios	200,000		200,000	112,139	112,139	-87,861
Participaciones y Aportaciones			0			0
Transferencias, Asignaciones, Subsidios y Otras Ayudas FEDERALES	0	0	0	0	0	0
Transferencias, Asignaciones, Subsidios y Otras Ayudas ESTATALES	3,727,462		3,727,462	3,541,390	3,541,390	-186,072
Ingresos Derivados de Financiamientos			0			0
Total	3,927,462	0	3,927,462	3,653,529	3,653,529	-273,933
					Ingresos Excedentes 1	

Sistema Estatal de Evaluación
Estado Analítico de Ingresos
MUSEO SONORA EN LA REVOLUCIÓN
Del 01 de Enero al 31 de Diciembre de 2016


ETCA-II-010

TRIMESTRE: CUARTO

(PESOS)

Estado Analítico de Ingresos	Ingresos Estimado Original Anual	Ampliaciones y Reducciones (+ ó -)	Ingresos Modificado Anual (3= 1 +2)	Ingresos Devengado Acumulado	Ingresos Recaudado Acumulado	Diferencia
Por Fuente de Financiamiento	(1)	(2)	(3= 1 +2)	(4)	(5)	(6= 5 - 1)
Ingresos del Gobierno	0	0	0	0	0	0
Impuestos	0	0	0	0	0	0
Contribuciones de Mejoras			0			0
Derechos			0			0
Productos	0	0	0	0	0	0
Corriente			0			0
Capital			0			0
Aprovechamientos	0	0	0	0	0	0
Corriente			0			0
Capital			0			0
Participaciones y Aportaciones			0			0
Transferencias, Asignaciones, Subsidios y Otras Ayudas			0			0
Ingresos de Organismos y Empresas	3,927,462	0	3,927,462	3,653,529	3,653,529	-273,933
Cuotas y aportaciones de Seguridad Social			0			0
Ingresos por ventas de Bienes y Servicios	200,000		200,000	112,139	112,139	-87,861
Transferencias, Asignaciones, Subsidios y Otras Ayudas, FEDERALES	0	0	0	0	0	0
Transferencias, Asignaciones, Subsidios y Otras Ayudas, ESTATALES	3,727,462		3,727,462	3,541,390	3,541,390	-186,072
Ingresos derivados de Financiamiento	0	0	0	0	0	0
Ingresos Derivados de Financiamientos			0			0
Total	3,927,462	0	3,927,462	3,653,529	3,653,529	-273,933
					Ingresos Excedentes 1	


C. MARTÍN ROMÁN ARMENTA LUGO
CONTADOR


LIC. PRISCILA MARGARITA VALENZUELA ARAUX
DIRECTORA GENERAL

Sistema Estatal de Evaluación
Estado Analítico de Ingresos Detallado – LDF
MUSEO SONORA EN LA REVOLUCIÓN
Del 01 de Enero al 31 de Diciembre de 2016 (b)
(PESOS)

ETCA-II-10-A

TRIMESTRE: CUARTO

Concepto (c)	Ingreso					Diferencia (e)
	Estimado (d)	Ampliaciones/ (Reducciones)	Modificado	Devengado	Recaudado	
Ingresos de Libre Disposición						
A. Impuestos	-	-	-	-	-	-
B. Cuotas y Aportaciones de Seguridad Social	-	-	-	-	-	-
C. Contribuciones de Mejoras	-	-	-	-	-	-
D. Derechos	-	-	-	-	-	-
E. Productos	-	-	-	-	-	-
F. Aprovechamientos	-	-	-	-	-	-
G. Ingresos por Ventas de Bienes y Servicios	200,000.00	-	200,000.00	112,139.00	112,139.00	87,861.00
H. Participaciones	-	-	-	-	-	-
(H=h1+h2+h3+h4+h5+h6+h7+h8+h9+h10+h11)						
h1) Fondo General de Participaciones	-	-	-	-	-	-
h2) Fondo de Fomento Municipal	-	-	-	-	-	-
h3) Fondo de Fiscalización y Recaudación	-	-	-	-	-	-
h4) Fondo de Compensación	-	-	-	-	-	-
h5) Fondo de Extracción de Hidrocarburos	-	-	-	-	-	-
h6) Impuesto Especial Sobre Producción y Servicios	-	-	-	-	-	-
h7) 0.136% de la Recaudación Federal Participable	-	-	-	-	-	-
h8) 3.17% Sobre Extracción de Petróleo	-	-	-	-	-	-
h9) Gasolinas y Diésel	-	-	-	-	-	-
h10) Fondo del Impuesto Sobre la Renta	-	-	-	-	-	-
h11) Fondo de Estabilización de los Ingresos de las Entidades Federativas	-	-	-	-	-	-
I. Incentivos Derivados de la Colaboración Fiscal (I=i1+i2+i3+i4+i5)	-	-	-	-	-	-
i1) Tenencia o Uso de Vehículos	-	-	-	-	-	-
i2) Fondo de Compensación ISAN	-	-	-	-	-	-
i3) Impuesto Sobre Automóviles Nuevos	-	-	-	-	-	-
i4) Fondo de Compensación de Repecos-Intermedios	-	-	-	-	-	-
i5) Otros Incentivos Económicos	-	-	-	-	-	-
J. Transferencias	-	-	-	-	-	-

Sistema Estatal de Evaluación
Estado Analítico de Ingresos Detallado – LDF
MUSEO SONORA EN LA REVOLUCIÓN
Del 01 de Enero al 31 de Diciembre de 2016 (b)
(PESOS)

ETCA-II-10-A

TRIMESTRE: CUARTO

Concepto (c)	Ingreso					Diferencia (e)
	Estimado (d)	Ampliaciones/ (Reducciones)	Modificado	Devengado	Recaudado	
K. Convenios	-	-	-	-	-	-
k1) Otros Convenios y Subsidios	-	-	-	-	-	-
L. Otros Ingresos de Libre Disposición (L=I1+I2)	-	-	-	-	-	-
I1) Participaciones en Ingresos Locales	-	-	-	-	-	-
I2) Otros Ingresos de Libre Disposición	-	-	-	-	-	-
I. Total de Ingresos de Libre Disposición (I=A+B+C+D+E+F+G+H+I+J+K+L)	200,000.00	-	200,000.00	112,139.00	112,139.00	- 87,861.00
Ingresos Excedentes de Ingresos de Libre Disposición						
Transferencias Federales Etiquetadas						
A. Aportaciones (A=a1+a2+a3+a4+a5+a6+a7+a8)	-	-	-	-	-	-
a1) Fondo de Aportaciones para la Nómina Educativa y Gasto Operativo	-	-	-	-	-	-
a2) Fondo de Aportaciones para los Servicios de Salud	-	-	-	-	-	-
a3) Fondo de Aportaciones para la Infraestructura Social	-	-	-	-	-	-
a4) Fondo de Aportaciones para el Fortalecimiento de los Municipios y de las Demarcaciones Territoriales del Distrito Federal	-	-	-	-	-	-
a5) Fondo de Aportaciones Múltiples	-	-	-	-	-	-
a6) Fondo de Aportaciones para la Educación Tecnológica y de Adultos	-	-	-	-	-	-
a7) Fondo de Aportaciones para la Seguridad Pública de los Estados y del Distrito Federal	-	-	-	-	-	-
a8) Fondo de Aportaciones para el Fortalecimiento de las Entidades Federativas	-	-	-	-	-	-
B. Convenios (B=b1+b2+b3+b4)	-	-	-	-	-	-
b1) Convenios de Protección Social en Salud	-	-	-	-	-	-
b2) Convenios de Descentralización	-	-	-	-	-	-
b3) Convenios de Reasignación	-	-	-	-	-	-
b4) Otros Convenios y Subsidios	-	-	-	-	-	-
C. Fondos Distintos de Aportaciones (C=c1+c2)	-	-	-	-	-	-
c1) Fondo para Entidades Federativas y Municipios Productores de Hidrocarburos	-	-	-	-	-	-
c2) Fondo Minero	-	-	-	-	-	-

Sistema Estatal de Evaluación
Estado Analítico de Ingresos Detallado – LDF
MUSEO SONORA EN LA REVOLUCIÓN
Del 01 de Enero al 31 de Diciembre de 2016 (b)


ETCA-II-10-A

TRIMESTRE: CUARTO

(PESOS)

Concepto (c)	Ingreso					Diferencia (e)
	Estimado (d)	Ampliaciones/ (Reducciones)	Modificado	Devengado	Recaudado	
D. Transferencias, Subsidios y Subvenciones, y Pensiones y Jubilaciones	3,727,462.00	-	3,727,462.00	3,541,390.00	3,541,390.00	-
E. Otras Transferencias Federales Etiquetadas	-	-	-	-	-	-
II. Total de Transferencias Federales Etiquetadas (II = A + B + C + D + E)	3,727,462.00	-	3,727,462.00	3,541,390.00	3,541,390.00	-
III. Ingresos Derivados de Financiamientos (III = A)	-	-	-	-	-	-
A. Ingresos Derivados de Financiamientos	-	-	-	-	-	-
IV. Total de Ingresos (IV = I + II + III)	3,927,462.00	-	3,927,462.00	3,653,529.00	3,653,529.00	-
Datos Informativos						
1. Ingresos Derivados de Financiamientos con Fuente de Pago de Ingresos de Libre Disposición	-	-	-	-	-	-
2. Ingresos Derivados de Financiamientos con Fuente de Pago de Transferencias Federales Etiquetadas	-	-	-	-	-	-
3. Ingresos Derivados de Financiamientos (3 = 1 + 2)	-	-	-	-	-	-


C. MARTÍN ROMÁN ARMENTA LUGO
CONTADOR


LIC. PRISCILA MARGARITVA VALENZUELA ARAUX
DIRECTORA GENERAL

Sistema Estatal de Evaluación
 Conciliación entre los Ingresos Presupuestarios y Contables
 MUSEO SONORA EN LA REVOLUCIÓN

ETCA-II-10-B

Al 31 Diciembre de 2016

TRIMESTRE: CUARTO

(PESOS)

1. Ingresos Presupuestarios		3,653,529.29
(MAS)		
2. Ingresos contables no presupuestarios		0.00
Incremento por variación de inventarios		
Disminución del exceso de estimaciones por pérdida o deterioro u obsolescencia		
Disminución del exceso de provisiones		
Otros Ingresos y beneficios varios		
Otros Ingresos contables no presupuestarios		
(MENOS)		
3. Ingresos presupuestarios no contables		0.00
Productos de capital		
Aprovechamientos de capital		
Ingresos derivados de financiamientos		
Otros Ingresos presupuestarios no contables		
4. Ingresos Contables (4= 1 + 2 - 3)		3,653,529.29



C. MARTÍN ROMÁN ARMENTA LUGO
CONTADOR



LIC. PRISCILA MARGARITA VALENZUELA ARAUX
DIRECTORA GENERAL

Sistema Estatal de Evaluación
Estado Analítico del Ejercicio Presupuesto de Egresos
Clasificación por Objeto del Gasto (Capítulo y Concepto)
MUSEO SONORA EN LA REVOLUCIÓN
Del 01 de Enero al 31 de Diciembre de 2016

ETCA-II-11

TRIMESTRE: CUARTO

(PESOS)

Ejercicio del Presupuesto por Capítulo del Gasto	Egresos Aprobado Anual (1)	Ampliaciones/ (Reducciones) (2)	Egresos Modificado Anual (3=1+2)	Egresos Devengado Acumulado (4)	Egresos Pagado Acumulado (5)	Subejercicio (6 = 3 - 4)
Servicios Personales	2,792,059	162,896	2,954,954	3,157,729	2,854,133	-202,775
Remuneraciones al Personal de Carácter Permanente	1,559,109		1,559,109	1,678,466	1,657,377	-119,358
Remuneraciones al Personal de Carácter Transitorio			0			0
Remuneraciones Adicionales y Especiales	677,619		677,619	697,930	680,190	-20,311
Seguridad Social	555,331		555,331	585,346	353,671	-30,015
Otras Prestaciones Sociales y Económicas		162,896	162,896	195,986	162,896	-33,091
Previsiones			0			0
Pago de Estímulos a Servidores Públicos			0			0
Materiales y Suministros	172,946	8,538	181,484	181,483	181,483	0
Materiales de Administración, Emisión de Documentos y Artículos Oficiales	40,570	10,788	51,358	51,454	51,454	-96
Alimentos y Utensilios	10,950	-2,656	8,294	7,304	7,304	991
Materias Primas y Materiales de Producción y Comercialización	0	0	0	0	0	0
Materiales y Artículos de Construcción y de Reparación	49,750	3,713	53,463	48,424	48,424	5,039
Productos Químicos, Farmacéuticos y de Laboratorio	330	-330	0	0	0	0
Combustibles, Lubricantes y Aditivos	45,000	9,000	54,000	61,590	61,590	-7,590
Vestuario, Blancos, Prendas de Protección y Artículos Deportivos	5,000		5,000	4,072	4,072	928
Materiales y Suministros Para Seguridad			0			0
Herramientas, Refacciones y Accesorios Menores	21,346	-11,977	9,369	8,640	8,640	729
Servicios Generales	790,708	-198,062	592,646	582,259	572,603	10,388
Servicios Básicos	293,997	-26,846	267,151	256,954	247,298	10,197
Servicios de Arrendamiento	30,000	-27,455	2,545	3,175	3,175	-630
Servicios Profesionales, Científicos, Técnicos y Otros Servicios	32,814	55,289	88,103	85,426	85,426	2,677
Servicios Financieros, Bancarios y Comerciales	26,350	-4,084	22,266	24,449	24,449	-2,183
Servicios de Instalación, Reparación, Mantenimiento y Conservación	165,680	-112,532	53,148	67,451	67,451	-14,302
Servicios de Comunicación Social y Publicidad.			0			0
Servicios de Traslado y Viáticos	149,800	-77,479	72,321	85,964	85,964	-13,643
Servicios Oficiales	92,067	-4,955	87,112	58,840	58,840	28,272

Sistema Estatal de Evaluación
Estado Analítico del Ejercicio Presupuesto de Egresos
Clasificación por Objeto del Gasto (Capítulo y Concepto)
MUSEO SONORA EN LA REVOLUCIÓN
Del 01 de Enero al 31 de Diciembre de 2016

ETCA-II-11

TRIMESTRE: CUARTO

(PESOS)

Ejercicio del Presupuesto por Capítulo del Gasto	Egresos Aprobado Anual	Ampliaciones/ (Reducciones)	Egresos Modificado Anual	Egresos Devengado Acumulado	Egresos Pagado Acumulado	Subejercicio
	(1)	(2)	(3=1+2)	(4)	(5)	(6 = 3 - 4)
Otros Servicios Generales			0			0
Transferencias, Asignaciones, Subsidios y Otras Ayudas	0	0	0	0	0	0
Transferencias Internas y Asignaciones al Sector Público			0			0
Transferencias al Resto del Sector Público			0			0
Subsidios y Subvenciones			0			0
Ayudas Sociales			0			0
Pensiones y Jubilaciones			0			0
Transferencias a Fideicomisos, Mandatos y Otros Análogos			0			0
Transferencias a la Seguridad Social			0			0
Donativos			0			0
Transferencias al Exterior			0			0
Bienes Muebles, Inmuebles e Intangibles	171,749	-159,442	12,307	12,306	12,306	1
Mobiliario y Equipo de Administración	171,749	-168,783	2,966	2,965	2,965	1
Mobiliario y Equipo Educativo y Recreativo		2,390	2,390	2,390	2,390	0
Equipo e Instrumental Médico y de Laboratorio			0			0
Vehículos y Equipo de Transporte			0			0
Equipo de Defensa y Seguridad			0			0
Maquinaria, Otros Equipos y Herramientas		6,951	6,951	6,951	6,951	0
Activos Biológicos			0			0
Bienes Inmuebles			0			0
Activos Intangibles			0			0
Inversión Pública	0	0	0	0	0	0
Obra Pública en Bienes de Dominio Público			0			0
Obra Pública en Bienes Propios			0			0
Proyectos Productivos y Acciones de Fomento			0			0
Inversiones Financieras y Otras Provisiones	0	0	0	0	0	0
Inversiones Para el Fomento de Actividades Productivas.			0			0
Acciones y Participaciones de Capital			0			0

Sistema Estatal de Evaluación
Estado Analítico del Ejercicio Presupuesto de Egresos
Clasificación por Objeto del Gasto (Capítulo y Concepto)
MUSEO SONORA EN LA REVOLUCIÓN
Del 01 de Enero al 31 de Diciembre de 2016

ETCA-II-11


TRIMESTRE: CUARTO

(PESOS)

Ejercicio del Presupuesto por Capítulo del Gasto	Egresos Aprobado Anual (1)	Ampliaciones/ (Reducciones) (2)	Egresos Modificado Anual (3=1+2)	Egresos Devengado Acumulado (4)	Egresos Pagado Acumulado (5)	Subejercicio (6 = 3 - 4)
Compra de Títulos y Valores			0			0
Concesión de Préstamos			0			0
Inversiones en Fideicomisos, Mandatos y Otros Análogos			0			0
Otras Inversiones Financieras			0			0
Provisiones para Contingencias y Otras Erogaciones Especiales			0			0
Participaciones y Aportaciones	0	0	0	0	0	0
Participaciones			0			0
Aportaciones			0			0
Convenios			0			0
Deuda Pública	0	0	0	0	0	0
Amortización de la Deuda Pública			0			0
Intereses de la Deuda Pública			0			0
Comisiones de la Deuda Pública			0			0
Gastos de la Deuda Pública			0			0
Costo por Coberturas			0			0
Apoyos Financieros			0			0
Adeudos de Ejercicios Fiscales Anteriores (Adefas)			0			0
Total del Gasto	3,927,462	-186,071	3,741,391	3,933,777	3,620,525	-192,386



C. MARTÍN ROMÁN ARMENTA LUGO
CONTADOR



LIC. PRISCILA MARGARITA VALENZUELA ARAUX
DIRECTORA GENERAL

**Sistema Estatal de Evaluación
MUSEO SONORA EN LA REVOLUCIÓN**

ETCA-II-11-A

Estado Analítico del Ejercicio del Presupuesto de Egresos Detallado - LDF

Clasificación por Objeto del Gasto (Capítulo y Concepto)

Del 01 de Enero al 31 de Diciembre de 2016 (b)

(PESOS)

TRIMESTRE: CUARTO

Concepto (c)	Egresos					Subejercicio (e)
	Aprobado (d)	Ampliaciones/ (Reducciones)	Modificado	Devengado	Pagado	
I. Gasto No Etiquetado (I=A+B+C+D+E+F+G+H+I)	3,927,462.00	186,070.00	3,741,392.00	3,933,777.00	3,620,527.00	192,385.00
A. Servicios Personales (A=a1+a2+a3+a4+a5+a6+a7)	2,792,059.00	162,896.00	2,954,955.00	3,157,728.00	2,854,134.00	202,773.00
a1) Remuneraciones al Personal de Carácter Permanente	1,559,109.00	-	1,559,109.00	1,678,466.00	1,657,377.00	119,357.00
a2) Remuneraciones al Personal de Carácter Transitorio	-	-	-	-	-	-
a3) Remuneraciones Adicionales y Especiales	677,619.00	-	677,619.00	697,930.00	680,190.00	20,311.00
a4) Seguridad Social	555,331.00	-	555,331.00	585,346.00	353,671.00	30,015.00
a5) Otras Prestaciones Sociales y Económicas	-	162,896.00	162,896.00	195,986.00	162,896.00	33,090.00
a6) Previsiones	-	-	-	-	-	-
a7) Pago de Estímulos a Servidores Públicos	-	-	-	-	-	-
B. Materiales y Suministros (B=b1+b2+b3+b4+b5+b6+b7+b8+b9)	172,946.00	8,538.00	181,484.00	181,484.00	181,484.00	-
b1) Materiales de Administración, Emisión de Documentos y Artículos Oficiales	40,570.00	10,788.00	51,358.00	51,454.00	51,454.00	96.00
b2) Alimentos y Utensilios	10,950.00	2,656.00	8,294.00	7,304.00	7,304.00	990.00
b3) Materias Primas y Materiales de Producción y Comercialización	-	-	-	-	-	-
b4) Materiales y Artículos de Construcción y de Reparación	49,750.00	3,713.00	53,463.00	48,424.00	48,424.00	5,039.00
b5) Productos Químicos, Farmacéuticos y de Laboratorio	330.00	330.00	-	-	-	-
b6) Combustibles, Lubricantes y Aditivos	45,000.00	9,000.00	54,000.00	61,590.00	61,590.00	7,590.00
b7) Vestuario, Blancos, Prendas de Protección y Artículos Deportivos	5,000.00	-	5,000.00	4,072.00	4,072.00	928.00
b8) Materiales y Suministros Para Seguridad	-	-	-	-	-	-
b9) Herramientas, Refacciones y Accesorios Menores	21,346.00	11,977.00	9,369.00	8,640.00	8,640.00	729.00
C. Servicios Generales (C=c1+c2+c3+c4+c5+c6+c7+c8+c9)	790,708.00	198,062.00	592,646.00	582,259.00	572,603.00	10,387.00
c1) Servicios Básicos	293,997.00	26,846.00	267,151.00	256,954.00	247,298.00	10,197.00
c2) Servicios de Arrendamiento	30,000.00	27,455.00	2,545.00	3,175.00	3,175.00	630.00
c3) Servicios Profesionales, Científicos, Técnicos y Otros Servicios	32,814.00	55,289.00	88,103.00	85,426.00	85,426.00	2,677.00
c4) Servicios Financieros, Bancarios y Comerciales	26,350.00	4,084.00	22,266.00	24,449.00	24,449.00	2,183.00
c5) Servicios de Instalación, Reparación, Mantenimiento y Conservación	165,680.00	112,532.00	53,148.00	67,451.00	67,451.00	14,303.00
c6) Servicios de Comunicación Social y Publicidad	-	-	-	-	-	-
c7) Servicios de Traslado y Viáticos	149,800.00	77,479.00	72,321.00	85,964.00	85,964.00	13,643.00

**Sistema Estatal de Evaluación
MUSEO SONORA EN LA REVOLUCIÓN**

ETCA-II-11-A

Estado Analítico del Ejercicio del Presupuesto de Egresos Detallado - LDF

Clasificación por Objeto del Gasto (Capítulo y Concepto)

Del 01 de Enero al 31 de Diciembre de 2016 (b)

(PESOS)

TRIMESTRE: CUARTO

Concepto (c)	Egresos					Subejercicio (e)
	Aprobado (d)	Ampliaciones/ (Reducciones)	Modificado	Devengado	Pagado	
c8) Servicios Oficiales	92,067.00	4,955.00	87,112.00	58,840.00	58,840.00	28,272.00
c9) Otros Servicios Generales			-			-
D. Transferencias, Asignaciones, Subsidios y Otras Ayudas (D=d1+d2+d3+d4+d5+d6+d7+d8+d9)	-	-	-	-	-	-
d1) Transferencias Internas y Asignaciones al Sector Público			-			-
d2) Transferencias al Resto del Sector Público			-			-
d3) Subsidios y Subvenciones			-			-
d4) Ayudas Sociales			-			-
d5) Pensiones y Jubilaciones			-			-
d6) Transferencias a Fideicomisos, Mandatos y Otros Análogos			-			-
d7) Transferencias a la Seguridad Social			-			-
d8) Donativos			-			-
d9) Transferencias al Exterior			-			-
E. Bienes Muebles, Inmuebles e Intangibles (E=e1+e2+e3+e4+e5+e6+e7+e8+e9)	171,749.00	159,442.00	12,307.00	12,306.00	12,306.00	1.00
e1) Mobiliario y Equipo de Administración	171,749.00	168,783.00	2,966.00	2,965.00	2,965.00	1.00
e2) Mobiliario y Equipo Educativo y Recreativo	-	2,390.00	2,390.00	2,390.00	2,390.00	-
e3) Equipo e Instrumental Médico y de Laboratorio			-			-
e4) Vehículos y Equipo de Transporte			-			-
e5) Equipo de Defensa y Seguridad			-			-
e6) Maquinaria, Otros Equipos y Herramientas		6,951.00	6,951.00	6,951.00	6,951.00	-
e7) Activos Biológicos			-			-
e8) Bienes Inmuebles			-			-
e9) Activos Intangibles			-			-
F. Inversión Pública (F=f1+f2+f3)	-	-	-	-	-	-
f1) Obra Pública en Bienes de Dominio Público			-			-
f2) Obra Pública en Bienes Propios			-			-
f3) Proyectos Productivos y Acciones de Fomento			-			-
G. Inversiones Financieras y Otras Provisiones (G=g1+g2+g3+g4+g5+g6+g7)	-	-	-	-	-	-
g1) Inversiones Para el Fomento de Actividades Productivas			-			-

**Sistema Estatal de Evaluación
MUSEO SONORA EN LA REVOLUCIÓN**

ETCA-II-11-A

Estado Analítico del Ejercicio del Presupuesto de Egresos Detallado - LDF

Clasificación por Objeto del Gasto (Capítulo y Concepto)

Del 01 de Enero al 31 de Diciembre de 2016 (b)

(PESOS)

TRIMESTRE: CUARTO

Concepto (c)	Egresos					Subejercicio (e)
	Aprobado (d)	Ampliaciones/ (Reducciones)	Modificado	Devengado	Pagado	
g2) Acciones y Participaciones de Capital			-			-
g3) Compra de Títulos y Valores			-			-
g4) Concesión de Préstamos			-			-
g5) Inversiones en Fideicomisos, Mandatos y Otros Análogos			-			-
Fideicomiso de Desastres Naturales (Informativo)			-			-
g6) Otras Inversiones Financieras			-			-
g7) Provisiones para Contingencias y Otras Erogaciones Especiales			-			-
H. Participaciones y Aportaciones (H=h1+h2+h3)	-	-	-	-	-	-
h1) Participaciones			-			-
h2) Aportaciones			-			-
h3) Convenios			-			-
I. Deuda Pública (I=i1+i2+i3+i4+i5+i6+i7)	-	-	-	-	-	-
i1) Amortización de la Deuda Pública			-			-
i2) Intereses de la Deuda Pública			-			-
i3) Comisiones de la Deuda Pública			-			-
i4) Gastos de la Deuda Pública			-			-
i5) Costo por Coberturas			-			-
i6) Apoyos Financieros			-			-
i7) Adeudos de Ejercicios Fiscales Anteriores (ADEFAS)			-			-
II. Gasto Etiquetado (II=A+B+C+D+E+F+G+H+I)	-	-	-	-	-	-
A. Servicios Personales (A=a1+a2+a3+a4+a5+a6+a7)	-	-	-	-	-	-
a1) Remuneraciones al Personal de Carácter Permanente			-			-
a2) Remuneraciones al Personal de Carácter Transitorio			-			-
a3) Remuneraciones Adicionales y Especiales			-			-
a4) Seguridad Social			-			-
a5) Otras Prestaciones Sociales y Económicas			-			-
a6) Previsiones			-			-
a7) Pago de Estimulos a Servidores Públicos			-			-

**Sistema Estatal de Evaluación
MUSEO SONORA EN LA REVOLUCIÓN**

ETCA-II-11-A

Estado Analítico del Ejercicio del Presupuesto de Egresos Detallado - LDF

Clasificación por Objeto del Gasto (Capítulo y Concepto)

Del 01 de Enero al 31 de Diciembre de 2016 (b)

(PESOS)

TRIMESTRE: CUARTO

Concepto (c)	Egresos					Subejercicio (e)
	Aprobado (d)	Ampliaciones/ (Reducciones)	Modificado	Devengado	Pagado	
d8) Donativos			-			-
d9) Transferencias al Exterior			-			-
E. Bienes Muebles, Inmuebles e Intangibles (E=e1+e2+e3+e4+e5+e6+e7+e8+e9)	-	-	-	-	-	-
e1) Mobiliario y Equipo de Administración	-		-			-
e2) Mobiliario y Equipo Educativo y Recreativo			-			-
e3) Equipo e Instrumental Médico y de Laboratorio			-			-
e4) Vehículos y Equipo de Transporte			-			-
e5) Equipo de Defensa y Seguridad			-			-
e6) Maquinaria, Otros Equipos y Herramientas			-			-
e7) Activos Biológicos			-			-
e8) Bienes Inmuebles			-			-
e9) Activos Intangibles			-			-
F. Inversión Pública (F=f1+f2+f3)	-	-	-	-	-	-
f1) Obra Pública en Bienes de Dominio Público			-			-
f2) Obra Pública en Bienes Propios			-			-
f3) Proyectos Productivos y Acciones de Fomento			-			-
G. Inversiones Financieras y Otras Provisiones (G=g1+g2+g3+g4+g5+g6+g7)	-	-	-	-	-	-
g1) Inversiones Para el Fomento de Actividades Productivas			-			-
g2) Acciones y Participaciones de Capital			-			-
g3) Compra de Títulos y Valores			-			-
g4) Concesión de Préstamos			-			-
g5) Inversiones en Fideicomisos, Mandatos y Otros Análogos			-			-
Fideicomiso de Desastres Naturales (Informativo)			-			-
g6) Otras Inversiones Financieras			-			-
g7) Provisiones para Contingencias y Otras Erogaciones Especiales			-			-
H. Participaciones y Aportaciones (H=h1+h2+h3)	-	-	-	-	-	-
h1) Participaciones			-			-
h2) Aportaciones			-			-

**Sistema Estatal de Evaluación
MUSEO SONORA EN LA REVOLUCIÓN**

ETCA-II-11-A

Estado Analítico del Ejercicio del Presupuesto de Egresos Detallado - LDF


Clasificación por Objeto del Gasto (Capítulo y Concepto)


Del 01 de Enero al 31 de Diciembre de 2016 (b)

(PESOS)

TRIMESTRE: CUARTO

Concepto (c)	Egresos					Subejercicio (e)
	Aprobado (d)	Ampliaciones/ (Reducciones)	Modificado	Devengado	Pagado	
h3) Convenios						
I. Deuda Pública (I=i1+i2+i3+i4+i5+i6+i7)						
i1) Amortización de la Deuda Pública						
i2) Intereses de la Deuda Pública						
i3) Comisiones de la Deuda Pública						
i4) Gastos de la Deuda Pública						
i5) Costo por Coberturas						
i6) Apoyos Financieros						
i7) Adeudos de Ejercicios Fiscales Anteriores (ADEFAS)						
III. Total de Egresos (III = I + II)	3,927,462.00	186,070.00	3,741,392.00	3,933,777.00	3,620,527.00	192,385.00


C. MARTÍN ROMÁN ARMENTA LUGO
CONTADOR


LIC. PRISCILA MARGARITA VALENZUELA ARAUX
DIRECTORA GENERAL

Sistema Estatal de Evaluación
 Estado Analítico del Ejercicio Presupuesto de Egresos
 Clasificación Económica (por Tipo de Gasto)
MUSEO SONORA EN LA REVOLUCIÓN
 Del 01 de Enero al 31 de Diciembre de 2016
 (PESOS)

ETCA-II-11-B

TRIMESTRE: CUARTO

Concepto	Egresos Aprobado Anual (1)	Ampliaciones/ (Reducciones) (2)	Egresos Modificado Anual (3=1+2)	Egresos Devengado Acumulado (4)	Egresos Pagado Acumulado (5)	Subejercicio (6 = 3 - 4)
Gasto Corriente	3,927,461	-186,070	3,741,391	3,933,777	3,620,527	-192,386
Gasto de Capital			0			0
Amortización del la Deuda y Disminución de Pasivos			0			0
Pensiones y Jubilaciones			0			0
Participaciones			0			0
Total del Gasto	3,927,461	-186,070	3,741,391	3,933,777	3,620,527	-192,386


 C. MARTÍN ROMÁN ARMENTA LUGO
 CONTADOR


 LIC. PRISCILA MARGARITA VALENZUELA ARAUX
 DIRECTORA GENERAL


Sistema Estatal de Evaluación
 Estado Analítico del Ejercicio Presupuesto de Egresos
 Clasificación Administrativa (Por Unidad Administrativa)
MUSEO SONORA EN LA REVOLUCIÓN
 Del 01 de Enero al 31 de Diciembre de 2016

ETCA-II-11-B1

TRIMESTRE: CUARTO

Clasificación Administrativa (Por Unidad Administrativa)	Egresos Aprobado Anual (1)	Ampliaciones/ (Reducciones) (2)	Egresos Modificado Anual (3=1+2)	Egresos Devengado Acumulado (4)	Egresos Pagado Acumulado (5)	Subejercicio (6 = 3 - 4)
Unidad Administrativa 1	3,927,461	-186,070	3,741,391	3,933,777	3,620,527	-192,386
Unidad Administrativa 2	0		0			0
Unidad Administrativa 3			0			0
Unidad Administrativa 4			0			0
Unidad Administrativa 5			0			0
Unidad Administrativa 6			0			0
Unidad Administrativa 7			0			0
Unidad Administrativa 8			0			0
Unidad Administrativa 9			0			0
Total del Gasto	3,927,461	-186,070	3,741,391	3,933,777	3,620,527	-192,386


 C. MARTÍN ROMÁN ARMENTA LUGO
 CONTADOR


 LIC. PRISCILA MARGARITA VALENZUELA ARAUX
 DIRECTORA GENERAL

**Sistema Estatal de Evaluación
MUSEO SONORA EN LA REVOLUCIÓN**

ETCA-II-11-B1.1

Estado Analítico del Ejercicio del Presupuesto de Egresos Detallado - LDF

Clasificación Administrativa

Del 01 de Enero al 31 de Diciembre de 2016 (b)

(PESOS)

TRIMESTRE: CUARTO

Concepto (c)	Egresos					Subejercicio (e)		
	Aprobado (d)	Ampliaciones/ (Reducciones)	Modificado	Devengado	Pagado			
I. Gasto No Etiquetado								
(I=A+B+C+D+E+F+G+H)	3,927,461.00	-	186,070.00	3,741,391.00	3,933,777.00	3,620,527.00	-	192,386.00
A. Dependencia o Unidad Administrativa 1	3,927,461.00	-	186,070.00	3,741,391.00	3,933,777.00	3,620,527.00	-	192,386.00
B. Dependencia o Unidad Administrativa 2								
C. Dependencia o Unidad Administrativa 3								
D. Dependencia o Unidad Administrativa 4								
E. Dependencia o Unidad Administrativa 5								
F. Dependencia o Unidad Administrativa 6								
G. Dependencia o Unidad Administrativa 7								
H. Dependencia o Unidad Administrativa xx								
II. Gasto Etiquetado								
(II=A+B+C+D+E+F+G+H)								
A. Dependencia o Unidad Administrativa 1								
B. Dependencia o Unidad Administrativa 2								
C. Dependencia o Unidad Administrativa 3								
D. Dependencia o Unidad Administrativa 4								
E. Dependencia o Unidad Administrativa 5								
F. Dependencia o Unidad Administrativa 6								
G. Dependencia o Unidad Administrativa 7								
H. Dependencia o Unidad Administrativa xx								
III. Total de Egresos (III = I + II)	3,927,461.00	-	186,070.00	3,741,391.00	3,933,777.00	3,620,527.00	-	192,386.00

Martín Román Armenta Lugo

C. MARTÍN ROMÁN ARMENTA LUGO
CONTADOR

Priscila Margarita Valenzuela Araux

LIC. PRISCILA MARGARITA VALENZUELA ARAUX
DIRECTORA GENERAL

Sistema Estatal de Evaluación
 Estado Analítico del Ejercicio Presupuesto de Egresos
 Clasificación Administrativa (Por Poderes)
MUSEO SONORA EN LA REVOLUCIÓN
 Del 01 de Enero al 31 de Diciembre de 2016
 (PESOS)


ETCA-II-11-B2

TRIMESTRE: CUARTO

Clasificación Administrativa (Por Poderes)	Egresos Aprobado Anual (1)	Ampliaciones/ (Reducciones) (2)	Egresos Modificado Anual (3=1+2)	Egresos Devengado Acumulado (4)	Egresos Pagado Acumulado (5)	Subejercicio (6 = 3 - 4)
Poder Ejecutivo			0			0
Poder Legislativo			0			0
Poder Judicial			0			0
Órganos Autónomos	3,927,461	-186,070	3,741,391	3,933,777	3,620,527	-192,386
Total del Gasto	3,927,461	-186,070	3,741,391	3,933,777	3,620,527	-192,386



C. MARTÍN ROMÁN ARMENTA LUGO
 CONTADOR



LIC. PRISCILA MARGARITA VALENZUELA ARAUX
 DIRECTORA GENERAL

Sistema Estatal de Evaluación
 Estado Analítico del Ejercicio Presupuesto de Egresos
 Clasificación Administrativa (Por Tipo de Organismos o Entidad Paraestatal)

ETCA-II-11-B3


MUSEO SONORA EN LA REVOLUCIÓN


Del 01 de Enero al 31 de Diciembre de 2016

(PESOS)

TRIMESTRE: CUARTO

Concepto	Egresos Aprobado Anual (1)	Ampliaciones/ (Reducciones) (2)	Egresos Modificado Anual (3=1+2)	Egresos Devengado Acumulado (4)	Egresos Pagado Acumulado (5)	Subejercicio (6 = 3 - 4)
Entidades Paraestatales y Fideicomisos No Empresariales y No Financieros	3,927,461	-186,070	3,741,391	3,933,777	3,620,527	-192,386
Instituciones Públicas de la Seguridad Social			0			0
Entidades Paraestatales Empresariales No Financieras con Participación Estatal Mayoritaria			0			0
Fideicomisos Empresariales No Financieros con Participación Estatal Mayoritaria			0			0
Entidades Paraestatales Empresariales Financieras Monetarias con Participación Estatal Mayoritaria			0			0
Entidades Paraestatales Empresariales Financieras No Monetarias con Participación Estatal Mayoritaria			0			0
Fideicomisos Financieros Públicos con Participación Estatal Mayoritaria			0			0
Total del Gasto	3,927,461	-186,070	3,741,391	3,933,777	3,620,527	-192,386


 C. MARTÍN ROMÁN ARMENTA LUGO
 CONTADOR



 LIC. PRISCILA MARGARITA VALENZUELA ARAUX
 DIRECTORA GENERAL


Sistema Estatal de Evaluación
 Estado Analítico del Ejercicio Presupuesto de Egresos
 Clasificación Funcional (Finalidad y Función)
MUSEO SONORA EN LA REVOLUCIÓN
 Del 01 de Enero al 31 de Diciembre de 2016
 (PESOS)

ETCA-II-11-C

TRIMESTRE: CUARTO

Concepto	Egresos Aprobado Anual (1)	Ampliaciones/ (Reducciones) (2)	Egresos Modificado Anual (3=1+2)	Egresos Devengado Acumulado (4)	Egresos Pagado Acumulado (5)	Subejercicio (6 = 3 - 4)
Gobierno	0	0	0	0	0	0
Legislación			0			0
Justicia			0			0
Coordinación de la Política de Gobierno			0			0
Relaciones Exteriores			0			0
Asuntos Financieros y Hacendarios			0			0
Seguridad Nacional			0			0
Asuntos de Orden Público y Seguridad Interior			0			0
Otros Servicios Generales			0			0
Desarrollo Social	3,927,461	-186,070	3,741,391	3,933,777	3,620,527	-192,386
Protección Ambiental			0			0
Viviendas y Servicios a la Comunidad			0			0
Salud			0			0
Recreación, Cultura y Otras Manifestaciones Sociales	3,927,461	-186,070	3,741,391	3,933,777	3,620,527	-192,386
Educación			0			0
Protección Social			0			0
Otros Asuntos Sociales			0			0
Desarrollo Económico	0	0	0	0	0	0
Asuntos Económicos, Comerciales y Laborales en General			0			0
Agropecuaria, Silvicultura, Pesca y Caza			0			0
Combustibles y Energía			0			0
Minería, Manufacturas y Construcción			0			0
Transporte			0			0
Comunicaciones			0			0
Turismo			0			0
Ciencia, Tecnología e Innovación			0			0
Otras Industrias y Otros Asuntos Económicos			0			0
Otras No Clasificadas en funciones anteriores	0	0	0	0	0	0
Transacciones de la Deuda Pública / Costo financiero de la Deuda	0	0	0	0	0	0
Transferencias, Participaciones y Aportaciones entre Diferentes Niveles y Órdenes de gobierno			0			0
Saneamiento del Sistema Financiero			0			0
Adeudos de ejercicios Fiscales Anteriores			0			0
Total del Gasto	3,927,461	-186,070	3,741,391	3,933,777	3,620,527	-192,386


 C. MARTÍN ROMÁN ARMENTA LUGO
 CONTADOR


 LIC. PRISCILA MARGARITA VALENZUELA ARAUX
 DIRECTORA GENERAL

**Sistema Estatal de Evaluación
MUSEO SONORA EN LA REVOLUCIÓN**

ETCA-II-11-C1

Estado Analítico del Ejercicio del Presupuesto de Egresos Detallado - LDF

Clasificación Funcional (Finalidad y Función)

Del 01 de Enero al 31 de Diciembre de 2016 (b)

(PESOS)

TRIMESTRE: CUARTO

Concepto (c)	Egresos					Subejercicio (e)
	Aprobado (d)	Ampliaciones/ (Reducciones)	Modificado	Devengado	Pagado	
I. Gasto No Etiquetado (I=A+B+C+D)	3,927,461.00	- 186,070.00	3,741,391.00	3,933,777.00	3,620,527.00	- 192,386.00
A. Gobierno (A=a1+a2+a3+a4+a5+a6+a7+a8)	-	-	-	-	-	-
a1) Legislación			-			-
a2) Justicia			-			-
a3) Coordinación de la Política de Gobierno			-			-
a4) Relaciones Exteriores			-			-
a5) Asuntos Financieros y Hacendarios			-			-
a6) Seguridad Nacional			-			-
a7) Asuntos de Orden Público y de Seguridad Interior			-			-
a8) Otros Servicios Generales			-			-
B. Desarrollo Social (B=b1+b2+b3+b4+b5+b6+b7)	3,927,461.00	186,070.00	3,741,391.00	3,933,777.00	3,620,527.00	- 192,386.00
b1) Protección Ambiental			-			-
b2) Vivienda y Servicios a la Comunidad			-			-
b3) Salud			-			-
b4) Recreación, Cultura y Otras Manifestaciones Sociales	3,927,461.00	186,070.00	3,741,391.00	3,933,777.00	3,620,527.00	- 192,386.00
b5) Educación			-			-
b6) Protección Social			-			-
b7) Otros Asuntos Sociales			-			-
C. Desarrollo Económico (C=c1+c2+c3+c4+c5+c6+c7+c8+c9)	-	-	-	-	-	-
c1) Asuntos Económicos, Comerciales y Laborales en General			-			-
c2) Agropecuaria, Silvicultura, Pesca y Caza			-			-
c3) Combustibles y Energía			-			-
c4) Minería, Manufacturas y Construcción			-			-

**Sistema Estatal de Evaluación
MUSEO SONORA EN LA REVOLUCIÓN**

ETCA-II-11-C1

Estado Analítico del Ejercicio del Presupuesto de Egresos Detallado - LDF

Clasificación Funcional (Finalidad y Función)

Del 01 de Enero al 31 de Diciembre de 2016 (b)

(PESOS)

TRIMESTRE: CUARTO

Concepto (c)	Egresos					Subejercicio (e)
	Aprobado (d)	Ampliaciones/ (Reducciones)	Modificado	Devengado	Pagado	
c5) Transporte			-			-
c6) Comunicaciones			-			-
c7) Turismo			-			-
c8) Ciencia, Tecnología e Innovación			-			-
c9) Otras Industrias y Otros Asuntos Económicos			-			-
D. Otras No Clasificadas en Funciones Anteriores (D=d1+d2+d3+d4)	-	-	-	-	-	-
d1) Transacciones de la Deuda Pública / Costo Financiero de la Deuda			-			-
d2) Transferencias, Participaciones y Aportaciones Entre Diferentes Niveles y Ordenes de Gobierno			-			-
d3) Saneamiento del Sistema Financiero			-			-
d4) Adeudos de Ejercicios Fiscales Anteriores			-			-
II. Gasto Etiquetado (II=A+B+C+D)	-	-	-	-	-	-
A. Gobierno (A=a1+a2+a3+a4+a5+a6+a7+a8)	-	-	-	-	-	-
a1) Legislación			-			-
a2) Justicia			-			-
a3) Coordinación de la Política de Gobierno			-			-
a4) Relaciones Exteriores			-			-
a5) Asuntos Financieros y Hacendarios			-			-
a6) Seguridad Nacional			-			-
a7) Asuntos de Orden Público y de Seguridad Interior			-			-
a8) Otros Servicios Generales			-			-
B. Desarrollo Social (B=b1+b2+b3+b4+b5+b6+b7)	-	-	-	-	-	-
b1) Protección Ambiental			-			-
b2) Vivienda y Servicios a la Comunidad			-			-

**Sistema Estatal de Evaluación
MUSEO SONORA EN LA REVOLUCION**

ETCA-II-11-C1

Estado Analítico del Ejercicio del Presupuesto de Egresos Detallado - LDF


Clasificación Funcional (Finalidad y Función)


Del 01 de Enero al 31 de Diciembre de 2016 (b)

(PESOS)

TRIMESTRE: CUARTO

Concepto (c)	Egresos					Subejercicio (e)
	Aprobado (d)	Ampliaciones/ (Reducciones)	Modificado	Devengado	Pagado	
b3) Salud			-			-
b4) Recreación, Cultura y Otras Manifestaciones Sociales			-			-
b5) Educación			-			-
b6) Protección Social			-			-
b7) Otros Asuntos Sociales			-			-
C. Desarrollo Económico (C=c1+c2+c3+c4+c5+c6+c7+c8+c9)	-	-	-	-	-	-
c1) Asuntos Económicos, Comerciales y Laborales en General			-			-
c2) Agropecuaria, Silvicultura, Pesca y Caza			-			-
c3) Combustibles y Energía			-			-
c4) Minería, Manufacturas y Construcción			-			-
c5) Transporte			-			-
c6) Comunicaciones			-			-
c7) Turismo			-			-
c8) Ciencia, Tecnología e Innovación			-			-
c9) Otras Industrias y Otros Asuntos Económicos			-			-
D. Otras No Clasificadas en Funciones Anteriores (D=d1+d2+d3+d4)	-	-	-	-	-	-
d1) Transacciones de la Deuda Publica / Costo Financiero de la Deuda	-		-			-
d2) Transferencias, Participaciones y Aportaciones Entre Diferentes Niveles y Ordenes de Gobierno	-		-			-
d3) Saneamiento del Sistema Financiero	-		-			-
d4) Adeudos de Ejercicios Fiscales Anteriores	-		-			-
III. Total de Egresos (III = I + II)	3,927,461.00	186,070.00	3,741,391.00	3,933,777.00	3,620,527.00	192,386.00


C. MARTÍN ROMÁN ARMENTA LUGO
CONTADOR


LIC. PRISCILA MARGARITA VALENZUELA ARAUX
DIRECTORA GENERAL