



Gobierno del  
Estado de Sonora

## Cuarto Informe Trimestral

Sobre la Situación Económica, Las Finanzas Públicas, La Deuda Pública y Los Activos del Patrimonio Estatal.

**Poder Legislativo**

**H. Congreso del Estado de Sonora**

**2015**

**Unidos logramos más**

Febrero del 2016





DGA/OM-61-11022016-0112  
Hermosillo, Sonora 11 de febrero de 2016.  
2016: "Año del diálogo y la reconstrucción".

**C.P. JOSÉ RENÉ ESTRADA FÉLIX**  
Director General de Planeación y Evaluación  
Del Gobierno del Estado de Sonora  
Presente. –



Adjunto al presente remito a Usted, de manera física y electrónica al correo antes proporcionado, listado de formatos ETCA (Evaluación Trimestral Contabilidad Armonizada), correspondiente al cuarto trimestre 2015.

Sin más por el momento y agradeciendo de antemano sus finas atenciones, quedo de Usted.

Atentamente

**Ing. Jesús Ramon Moya Grijalva**  
Director General de Administración

C.c.p. C.P. Gustavo Luis Rodríguez Lozano; Subsecretario de Planeación del Desarrollo de la Oficialía Mayor  
C.c.p. C.P.C. Eugenio Pablos Antillón; Auditor Mayor de Instituto Superior de Auditoría y Fiscalización.  
C.c.p. Lic. Rafael Jaime Mungarro; Contralor Interno H. Congreso del Estado de Sonora.  
C.c.p. Lic. Karla Beatriz Ornelas Monroy; Subdirector de Control Presupuestal y Contabilidad.  
C.c.p. Archivo





Sistema Estatal de Evaluación  
Estado de Situación Financiera  
H. CONGRESO DEL ESTADO DE SONORA  
Al 31 de Diciembre de 2015

ETCA-I-01

TRIMESTRE: CUARTO DE 2015

ACTIVO	2015	2014	PASIVO	2015	2014
<b>ACTIVO CIRCULANTE</b>			<b>PASIVO CIRCULANTE</b>		
EFFECTIVO Y EQUIVALENTES	2,661,711.20		CUENTAS POR PAGAR A CORTO PLAZO	1,811,339.75	48,302,361.29
EFFECTIVO	0.00		SERVICIOS PERSONALES POR PAGAR A CORTO PLAZO	138,886.64	2,030,950.44
BANCOS/TESORERÍA	2,661,711.20		PROVEEDORES POR PAGAR A CORTO PLAZO	1,325,187.43	48,567,234.80
DERECHOS A RECIBIR EFECTIVO O EQUIVALENTES	1,011,011.97		TRANSFERENCIAS OTORGADAS POR PAGAR A CORTO PLAZO	1,100.00	52,393.90
CUENTAS POR COBRAR A CORTO PLAZO	0.00		RETENCIONES Y CONTRIBUCIONES POR PAGAR A CORTO PLAZO	5,900.00	311,467.07
DEUDORES DIVERSOS POR COBRAR A CORTO PLAZO	1,011,011.97		OTRAS CUENTAS POR PAGAR A CORTO PLAZO	340,315.68	340,315.68
DERECHOS A RECIBIR BIENES O SERVICIOS	373,252.10		<b>TOTAL DE PASIVO CIRCULANTE</b>	<b>\$1,811,339.75</b>	<b>\$49,302,361.29</b>
ANTICIPO A PROVEEDORES POR ADQUISICIÓN DE BIEN	373,252.10				
<b>TOTAL DE ACTIVO CIRCULANTE</b>	<b>\$4,045,975.27</b>		<b>TOTAL DEL PASIVO</b>	<b>\$1,811,339.75</b>	<b>\$49,302,361.29</b>
<b>ACTIVO NO CIRCULANTE</b>			<b>HACIENDA PÚBLICA/ PATRIMONIO</b>		
BIENES INMUEBLES, INFRAESTRUCTURA Y CONSTRUC	103,206,811.67				
TERRENOS	19,219,117.32		<b>PATRIMONIO GENERADO</b>		
EDIFICIOS NO RESIDENCIALES	83,987,694.35		RESULTADOS DEL EJERCICIO: (AHORRO/ DESAHORRO)	-39,575,300.70	-21,294,127.40
BIENES MUEBLES	45,092,167.82				
MOBILIARIO Y EQUIPO DE ADMINISTRACIÓN	28,505,704.48		RESULTADOS DE EJERCICIOS ANTERIORES	190,799,800.11	111,056,743.51
MOBILIARIO Y EQUIPO EDUCACIONAL Y RECREATIVO	2,374,527.91		PATRIMONIO GENERADO	190,799,800.11	111,056,743.51
EQUIPO E INSTRUMENTAL MÉDICO Y DE LABORATORIO	24,896.50		<b>TOTAL DE PATRIMONIO GENERADO</b>	<b>\$151,224,499.41</b>	<b>\$192,047,245.55</b>
EQUIPO DE TRANSPORTE	9,931,525.75				
MAQUINARIA, OTROS EQUIPOS Y HERRAMIENTAS	4,155,446.02		<b>TOTAL HACIENDA PÚBLICA/ PATRIMONIO</b>	<b>\$151,224,499.41</b>	<b>\$192,047,245.55</b>
COLECCIONES, OBRAS DE ARTE Y OBJETOS VALIOSOS	100,067.16		<b>TOTAL DEL PASIVO Y HACIENDA PÚBLICA / PATRIMONIO</b>	<b>\$153,035,839.16</b>	<b>\$241,349,606.84</b>
ACTIVOS INTANGIBLES	690,884.40				
SOFTWARE	9,465.60				
LICENCIAS	681,418.80				
<b>TOTAL DE ACTIVO NO CIRCULANTE</b>	<b>\$148,989,863.89</b>				
<b>TOTAL DEL ACTIVO</b>	<b>\$153,035,839.16</b>				

DIRECTOR GENERAL DE ADMINISTRACION  
ING. JESUS RAMOS MUÑOZ GRUALVA

OFICIAL MAYOR  
L.C. JOSE ANGEL BARRIOS GARCIA





TRIMESTRE: CUARTO DE 2015

	2015	2014
<b>INGRESOS Y OTROS BENEFICIOS</b>		
<b>Ingresos de la Gestión:</b>	<b>727,619,441.54</b>	<b>872,451,648.42</b>
Impuestos		
Cuotas y Aportaciones de Seguridad Social		
Contribuciones de Mejoras		
Derechos		
Productos de Tipo Corriente <sup>1</sup>		
Aprovechamientos de Tipo Corriente		
Ingresos por Venta de Bienes y Servicios		
Ingresos no Comprendidos en las Fracciones de la Ley de Ingresos Causados en Ejercicios Fiscales Anteriores Pendientes de Liquidación o Pago		
<b>Participaciones, Aportaciones, Transferencias, Asignaciones, Subsidios y Otras Ayudas</b>	<b>727,251,009.28</b>	<b>871,671,114.71</b>
Participaciones y Aportaciones	727,251,009.28	871,671,114.71
Transferencia, Asignaciones, Subsidios y Otras Ayudas		
<b>Otros Ingresos y Beneficios</b>	<b>368,432.26</b>	<b>780,533.71</b>
Ingresos Financieros	368,432.26	780,533.71
Incremento por Variación de Inventarios		
Disminución del Exceso de Estimaciones por Pérdida o Deterioro u Obsolescencia		
Disminución del Exceso de Provisiones		
Otros Ingresos y Beneficios Varios		
<b>Total de Ingresos y Otros Beneficios</b>		
<b>GASTOS Y OTRAS PÉRDIDAS</b>	<b>767,194,742.29</b>	<b>791,461,146.38</b>
<b>Gastos de Funcionamiento</b>	<b>739,416,310.11</b>	<b>640,546,770.97</b>
Servicios Personales	216,900,730.63	203,973,394.95
Materiales y Suministros	178,618,532.27	66,451,848.17
Servicios Generales	343,897,047.21	370,121,527.85
<b>Transferencia, Asignaciones, Subsidios y Otras Ayudas</b>		
Transferencias Internas y Asignaciones al Sector Público	27,778,432.18	150,914,375.41
Transferencias al Resto del Sector Público		
Subsidios y Subvenciones		
Ayudas Sociales	27,778,432.18	150,914,375.41
Pensiones y Jubilaciones		
Transferencias a Fideicomisos, Mandatos y Contratos Análogos		
Transferencias a la Seguridad Social		
Donativos		
Transferencias al Exterior		
<b>Participaciones y Aportaciones</b>		
Participaciones		
Aportaciones		
Convenios		
<b>Intereses, Comisiones y Otros Gastos de la Deuda Pública</b>		
Intereses de la Deuda Pública		
Comisiones de la Deuda Pública		
Gastos de la Deuda Pública		
Costo por Coberturas		
Apoyos Financieros		
<b>Otros Gastos y Pérdidas Extraordinarias</b>		
Estimaciones, Depreciaciones, Deterioros, Obsolescencia y Amortizaciones		
Provisiones		
Disminución de Inventarios		
Aumento por Insuficiencia de Estimaciones por Pérdida o Deterioro y Obsolescencia		
Aumento por Insuficiencia de Provisiones		
Otros Gastos		
<b>Inversión Pública</b>		
Inversión Pública no Capitalizable		
<b>Total de Gastos y Otras Pérdidas</b>		
<b>Resultados del Ejercicio (Ahorro/Desahorro)</b>	<b>-39,575,300.75</b>	<b>80,990,502.04</b>

<sup>1</sup> No se incluyen: Utilidades e Intereses. Por regla de presentación se revelan como Ingresos Financieros.

DIRECTOR GENERAL DE ADMINISTRACION  
ING. JESUS RAMON MOYA GRIJALVA

OFICIAL MAYOR  
LIC. JOSE ANGEL BARRIOS GARCIA



**Sistema Estatal de Evaluación  
Flujo de Efectivo  
H. CONGRESO DEL ESTADO DE SONORA  
AL 31 DE DICIEMBRE DE 2015**

**ETCA-I-01-B**

**TRIMESTRE: CUARTO DE 2015**

Concepto	2015	2014
<b>Flujos de Efectivo de las Actividades de Operación</b>		
Origen	2,301,694,751.62	2,590,912,591.68
Impuestos	0.00	0.00
Cuotas y Aportaciones de Seguridad Social	0.00	0.00
Contribuciones de mejoras	0.00	0.00
Derechos	0.00	0.00
Productos de Tipo Corriente	0.00	0.00
Aprovechamientos de Tipo Corriente	0.00	0.00
Ingresos por Venta de Bienes y Servicios	0.00	0.00
Ingresos no Comprendidos en las Fracciones de la Ley de Ingresos Causados en Ejercicios Fiscales Anteriores Pendientes de	0.00	0.00
Participaciones y Aportaciones	727,251,009.28	871,671,114.71
Transferencias, Asignaciones y Subsidios y Otras Ayudas	0.00	0.00
Otros Orígenes de Operación	1,574,443,742.34	1,719,241,476.97
<b>Aplicación</b>	<b>2,390,260,217.22</b>	<b>2,456,520,881.07</b>
Servicios Personales	216,900,730.63	203,973,394.95
Materiales y Suministros	178,618,532.27	66,451,848.17
Servicios Generales	343,897,047.21	370,121,527.85
Transferencias Internas y Asignaciones al Sector Público	0.00	0.00
Transferencias al resto del Sector Público	0.00	0.00
Subsidios y Subvenciones	0.00	0.00
Ayudas Sociales	27,778,432.18	150,914,375.41
Pensiones y Jubilaciones	0.00	0.00
Transferencias a Fideicomisos, Mandatos y Contratos Análogos	0.00	0.00
Transferencias a la Seguridad Social	0.00	0.00
Donativos	0.00	0.00
Transferencias al Exterior	0.00	0.00
Participaciones	0.00	0.00
Aportaciones	0.00	0.00
Convenios	0.00	0.00
Otras Aplicaciones de Operación	1,623,065,474.93	1,665,059,734.69
<b>Flujos Netos de Efectivo por Actividades de Operación</b>	<b>-88,565,465.60</b>	<b>134,391,710.61</b>
<b>Flujos de Efectivo de las Actividades de Inversión</b>	<b>0.00</b>	
Origen	0.00	
Bienes Inmuebles, Infraestructura y Construcciones en Proceso	0.00	
Bienes Muebles	0.00	
Otros Orígenes de Inversión	0.00	
<b>Aplicación</b>	<b>17,531,157.98</b>	<b>35,912,541.51</b>
Bienes Inmuebles, Infraestructura y Construcciones en Proceso	12,327,518.04	30,990,442.13
Bienes Muebles	4,695,641.14	4,748,679.38
Otras Aplicaciones de Inversión	507,998.80	173,420.00
<b>Flujos Netos de Efectivo por Actividades de Inversión</b>	<b>-17,531,157.98</b>	<b>-35,912,541.51</b>
<b>Flujo de Efectivo de las Actividades de Financiamiento</b>		
Origen	0.00	0.00
Endeudamiento Neto	0.00	0.00
Interno	0.00	0.00
Externo	0.00	0.00
Otros Orígenes de Financiamiento	0.00	0.00
<b>Aplicación</b>	<b>0.00</b>	<b>0.00</b>
Servicios de la Deuda	0.00	0.00
Interno	0.00	0.00
Externo	0.00	0.00
Otras Aplicaciones de Financiamiento	0.00	0.00
<b>Flujos netos de Efectivo por Actividades de Financiamiento</b>	<b>0.00</b>	<b>0.00</b>
<b>Incremento/Disminución Neta en el Efectivo y Equivalentes al Efectivo</b>	<b>-106,096,623.58</b>	<b>98,479,169.10</b>
<b>Efectivo y Equivalentes al Efectivo al Inicio del Ejercicio</b>	<b>108,758,334.73</b>	<b>10,279,165.63</b>
<b>Efectivo y Equivalentes al Efectivo al Final del Ejercicio</b>	<b>2,661,711.25</b>	<b>108,758,334.73</b>

**DIRECTOR GENERAL DE ADMINISTRACION**

**ING. JESUS RAMON NOVA GRIJALVA**

**OFICIAL MAYOR**

**LIC. JOSE ANGEL BARRIOS GARCIA**





**Sistema Estatal de Evaluación**  
**Estado de Variación en la Hacienda Pública**  
**H. CONGRESO DEL ESTADO DE SONORA**  
**Del 1 de Enero al 31 de Diciembre de 2015**

ETCA-I-02

TRIMESTRE: CUARTO DE 2015

Concepto	Hacienda Pública / Patrimonio Contribuido	Hacienda Pública / Patrimonio Generado de Ejercicio Anteriores	Hacienda Pública / Patrimonio Generado del Ejercicio	Ajustes por Cambios de Valor	Total
<b>Rectificaciones de Resultados de Ejercicios Anteriores</b>	0.00	0.00	0.00	0.00	0.00
<b>Patrimonio Neto Inicial Ajustado del Ejercicio</b>	0.00	0.00	0.00	0.00	0.00
Aportaciones	0.00	0.00	0.00	0.00	0.00
Donaciones de Capital	0.00	0.00	0.00	0.00	0.00
Actualización de la Hacienda Pública/Patrimonio	0.00	0.00	0.00	0.00	0.00
<b>Variaciones de la Hacienda Pública / Patrimonio Neto del Ejercicio</b>	0.00	192,047,245.55	80,990,502.04	0.00	273,037,747.59
Resultados del Ejercicio (Ahorro/Desahorro)	0.00	0.00	80,990,502.04	0.00	80,990,502.04
Resultados de Ejercicios Anteriores	0.00	192,047,245.55	0.00	0.00	192,047,245.55
Revalúos	0.00	0.00	0.00	0.00	0.00
Reservas	0.00	0.00	0.00	0.00	0.00
<b>Hacienda Pública / Patrimonio Neto Final del Ejercicio 20XN-1</b>	0.00	192,047,245.55	80,990,502.04	0.00	273,037,747.59
<b>Cambios en la Hacienda Pública / Patrimonio Neto del Ejercicio 20XN</b>	0.00	0.00	0.00	0.00	0.00
Aportaciones	0.00	0.00	0.00	0.00	0.00
Donaciones de Capital	0.00	0.00	0.00	0.00	0.00
Actualización de la Hacienda Pública/Patrimonio	0.00	0.00	0.00	0.00	0.00
<b>Variaciones de la Hacienda Pública / Patrimonio Neto del Ejercicio</b>	0.00	0.00	-40,822,746.19	0.00	-40,822,746.19
Resultados del Ejercicio (Ahorro/Desahorro)	0.00	0.00	-39,575,300.75	0.00	-39,575,300.75
Resultados de Ejercicios Anteriores	0.00	0.00	-1,247,445.44	0.00	-1,247,445.44
Revalúos	0.00	0.00	0.00	0.00	0.00
Reservas	0.00	0.00	0.00	0.00	0.00
	0.00	0.00	0.00	0.00	0.00
<b>Saldo Neto en la Hacienda Pública / Patrimonio</b>	0.00	192,047,245.55	40,167,755.85	0.00	232,215,001.40

DIRECTOR GENERAL DE ADMINISTRACION

ING. JESUS RAMON MOYA GRIJALVA

OFICIAL MAYOR

LIC. JOSE ANGEL BARRIOS GARCIA



	<u>Origen</u>	<u>Aplicación</u>
<b>Activo</b>	<b>88,577,853.33</b>	
<b>Activo Circulante</b>	<b>106,109,011.31</b>	<b>291,176.52</b>
Efectivo y Equivalentes	106,360,709.18	
Derechos a Recibir Efectivo o Equivalentes	<b>39,478.65</b>	0.00
Derechos a Recibir Bienes o Servicios		291,176.52
Inventario		0.00
Almacenes		0.00
Estimación por Pérdida o Deterioro de Activos Circulantes		0.00
Otros Activos Circulantes		0.00
<b>Activo No Circulante</b>		<b>17,531,157.98</b>
Inversiones Financieras a Largo Plazo		0.00
Derechos a Recibir Efectivo o Equivalentes a Largo Plazo		0.00
Bienes Inmuebles, Infraestructura y Construcciones en Proceso		12,327,518.04
Bienes Muebles		4,695,641.14
Activos Intangibles		507,998.80
Depreciación, Deterioro y Amortización Acumulada de Bienes		0.00
Activos Diferidos		0.00
Estimación por Pérdida o Deterioro de Activos no Circulantes		0.00
Otros Activos no Circulantes		0.00
<b>Pasivo</b>		
<b>Pasivo Circulante</b>		<b>47,755,107.14</b>
Cuentas por Pagar a Corto Plazo		47,755,107.14
Documentos por Pagar a Corto Plazo	0.00	
Porción a Corto Plazo de la Deuda Pública a Largo Plazo	0.00	
Titulos y Valores a Corto Plazo	0.00	
Pasivos Diferidos a Corto Plazo	0.00	
Fondos y Bienes de Terceros en Garantía y/o Administración a Corto Plazo	0.00	
Provisiones a Corto Plazo	0.00	
Otros Pasivos a Corto Plazo	0.00	
<b>Pasivo No Circulante</b>	<b>0.00</b>	
Cuentas por Pagar a Largo Plazo	0.00	
Documentos por Pagar a Largo Plazo	0.00	
Deuda Pública a Largo Plazo	0.00	
Pasivos Diferidos a Largo Plazo	0.00	
Fondos y Bienes de Terceros en Garantía y/o en Administración a Largo Plazo	0.00	
Provisiones a Largo Plazo	0.00	
<b>HACIENDA PUBLICA/PATRIMONIO</b>		<b>40,822,746.19</b>
<b>Hacienda Pública/Patrimonio Contribuido</b>		
Aportaciones		
Donaciones de Capital		
Actualización de la Hacienda Pública/Patrimonio		
<b>Hacienda Pública/Patrimonio Generado</b>		<b>40,822,746.19</b>
Resultados del Ejercicio (Ahorro/ Desahorro)		39,575,300.75
Resultados de Ejercicios Anteriores		1,247,445.44
Revalúos	0.00	
Reservas	<b>0.00</b>	
Rectificaciones de Resultados de Ejercicios Anteriores		
<b>Excesos o Insuficiencia en la Actualización de la Hacienda Pública/Patrimonio</b>	<b>0.00</b>	
Resultado por Posición Monetaria	0.00	
Resultado por Tenencia de Activos no Monetarios	0.00	

DIRECTOR GENERAL DE ADMINISTRACION

ING. JESÚS RAMÓN MOYA GRIJALVA

OFICIAL MAYOR

LIC. JOSÉ ÁNGEL BARRIOS GARCÍA





Sistema Estatal de Evaluación  
Informe sobre Pasivos Contingentes  
H. CONGRESO DEL ESTADO DE SONORA  
al 31 de Diciembre de 2015

ETCA-I-04

TRIMESTRE: CUARTO DEL 2015

A Corto Plazo

A Mediano Plazo

**INFORME SOBRE PASIVOS CONTINGENTES:** Informar las obligaciones que tienen su origen en hechos específicos e independientes del pasado que en el futuro pueden ocurrir o no, y de acuerdo con lo que acontezca, desaparecen o se convierten en pasivos reales por ejemplo juicios, garantías, avales, costos de planes de pensiones, jubilaciones, etc.

A Largo Plazo

**NO APLICA**

DIRECTOR GENERAL DE ADMINISTRACION  
\_\_\_\_\_  
ING. JESUS RAMON MOYA GRIJALVA

OFICIAL MAYOR  
\_\_\_\_\_  
LIC. JOSE ANGEL BARRIOS GARCIA





**CONGRESO DEL ESTADO DE SONORA**  
**LXI Legislatura**  
**NOTAS A LOS ESTADOS FINANCIEROS**  
**AL MES DE DICIEMBRE**  
**2015**

**I) NOTAS A LOS ESTADOS FINANCIEROS**

Con el propósito de dar cumplimiento a los artículos 46 y 49 de la Ley General de Contabilidad Gubernamental, el Congreso del Estado de Sonora, acompaña notas a los estados financieros cuyos rubros así lo requieren teniendo presente los postulados de revelación suficiente e importancia relativa con la finalidad, de que la información sea de mayor utilidad para los usuarios.

**NOTA 1 CONSTITUCIÓN, OBJETO DE LA SOCIEDAD Y HECHOS RELEVANTES.**

Con 185 años de existencia, el Honorable Congreso del Estado es una de las Instituciones de mayor arraigo e historia en Sonora.

En distintas etapas trascendentales de la vida política, económica y social del Estado, el Congreso ha cumplido cabalmente su responsabilidad conferida en la Constitución federal y local, desempeñando su función legislativa en la expedición y adecuación de normas jurídicas. Asimismo, cuando las circunstancias así lo han requerido, este Poder ha actuado honrosamente en defensa del régimen interior local, ante agravios a su Soberanía, y en ocasiones, dando la pauta del rumbo político nacional.

Durante el período en que Sonora y Sinaloa constituyeron el Estado de Occidente, el Poder Legislativo se depositó en una sola Asamblea integrada por 11 diputados. Por cada uno de ellos se elegía un suplente.

El Congreso Constituyente, instalado el 12 de septiembre de 1824, expidió la Constitución Política de 31 de octubre de 1825 y concluyó sus funciones el 29 de febrero de 1826.

El I Congreso Constitucional se instaló en la ciudad de El Fuerte el 1° de marzo de 1826, peregrinó por Cósala y Concordia como consecuencia de sus disensiones internas, concluyó por fijar la capital del Estado en la ciudad de Álamos y terminó sus funciones el 29 de febrero de 1828.

El II Congreso Constitucional se instaló el 1° de marzo de 1828, iniciando sus gestiones con la expedición de un Decreto ordenando que se hicieran rogativas por el éxito de sus labores y terminó el 28 de febrero de 1830.

El III Congreso Constitucional del 2 de marzo de 1830 al 7 de febrero de 1831 se disolvió en virtud de que el Congreso de la Unión dividió al Estado de Occidente para formar los de Sonora y Sinaloa.

Así el Congreso Constituyente del Estado de Sonora se instaló en Hermosillo el 13 de marzo de 1831. Expidió la Constitución local del 13 de diciembre del mismo año y concluyó sus funciones el 31 de marzo de 1832.

El I Congreso Constitucional del 2 de abril de 1832 al 29 de enero de 1833, en que se disolvió expresando en el Decreto respectivo que lo ejecutaba así, porque no tenía libertad de guardar y hacer guardar la Constitución que había jurado cumplir y prevenía al titular del Poder Ejecutivo que, en vista de las circunstancias, obrara conforme éstas se lo permitieran. De acuerdo con los Convenios de Zavaleta se verificó elección de nuevo personal que se instaló el 22 de abril del mismo año y concluyó sus ejercicios el 31 de marzo de 1834.

El II Congreso Constitucional del 1° de abril de 1834 al 20 de noviembre de 1835 en que concluyó sus funciones y se disolvió en virtud de haberse publicado las Bases que establecieron en la República el régimen de gobierno central. Congreso Constitucional de enero a septiembre de 1838, bajo el amparo de la rebelión federalista encabezada por el General José Urrea.

El Congreso Constituyente se instaló en Ures el 3 de enero de 1847, expidió la Constitución local de 13 de mayo de 1848 y terminó sus funciones el 31 de marzo de 1849.

El I Congreso Constitucional del 1° de abril de 1849 al 31 de marzo de 1851.

El II Congreso Constitucional del 1° de abril de 1851 al 31 de marzo de 1853 y no volvió a constituirse con motivo de los acontecimientos que determinaron la última dictadura del general Santa Anna.

El Congreso Constituyente se instaló el 20 de agosto de 1857, para ajustar los preceptos de la Constitución local a los de la federal de 5 de febrero anterior. En julio de 1858 suspendió sus funciones con motivo de los acontecimientos de la Guerra de la Reforma, las reanudó en diciembre de 1860, expidió la Constitución local de 13 de febrero de 1861 y terminó su ejercicio el 15 de septiembre del mismo año.

A partir de este año se lleva la actual numeración de legislaturas.

El I Congreso Constitucional del 16 de septiembre de 1861 al 15 de septiembre de 1863.

El II Congreso Constitucional del 16 de septiembre de 1863 al 31 de diciembre de 1864 en que se publicó el decreto presidencial que estableció el estado de sitio en Sonora.

El III Congreso Constitucional del 28 de noviembre de 1867 al 15 de septiembre de 1869.

El IV Congreso Constitucional del 16 de septiembre de 1869 al 15 de septiembre de 1871.

El V Congreso Constitucional del 16 de septiembre de 1871 al 15 de septiembre de 1873. Ejerció funciones de Constituyente y expidió la Constitución local de 1° de noviembre de 1872, que entre otras modalidades



prohibía la reelección del gobernador. Éste la devolvió con observaciones sin tener derecho de veto, por lo que tocaba a reformas constitucionales, originando una división de la legislatura en dos grupos. Los adictos al gobierno llamaron a los suplentes del grupo contrario, dieron entrada a las observaciones y expidieron una nueva Constitución el 31 de mayo de 1873 ajustada a las conveniencias personales del General Pesqueira. Terminó sus funciones el 15 de septiembre de 1873.

El VI Congreso Constitucional del 16 de septiembre de 1873 al 15 de septiembre de 1875.

El VII Congreso Constitucional del 16 de octubre de 1875 al 14 de marzo de 1876 en que el general Vicente Mariscal decretó el estado de sitio autorizado por el Presidente Lerdo de Tejada y asumió los mandos militar y político del Estado. Habiendo convocado a elecciones de poderes constitucionales se instaló nueva Legislatura con el mismo número el 1° de julio de 1877 y duró en sus funciones hasta el 15 de septiembre de 1879. Resolvió el conflicto constitucional planteado en 1872 y declaró vigente la Constitución local de 1° de noviembre de este año. También se dividió en grupos, culminando con la disposición del gobernador Mariscal.

El VII Congreso Constitucional del 16 de septiembre de 1879 al 15 de septiembre de 1881.

El VIII Congreso Constitucional del 16 de septiembre de 1881 al 15 de septiembre de 1883.

El IX Congreso Constitucional del 16 de septiembre de 1883 al 15 de septiembre de 1885.

El X Congreso Constitucional, del 16 de septiembre de 1885 al 15 de septiembre de 1887.

El XI Congreso Constitucional, del 16 de septiembre de 1887 al 15 de septiembre de 1889.

El XII Congreso Constitucional, del 16 de septiembre de 1889 al 15 de septiembre de 1891.

El XIII Congreso Constitucional, del 16 de septiembre de 1891 al 15 de septiembre de 1893.

El XIV Congreso Constitucional, del 16 de septiembre de 1893 al 15 de septiembre de 1895.

El XV Congreso Constitucional, del 16 de septiembre de 1895 al 15 de septiembre de 1897.

El XVI Congreso Constitucional, del 16 de septiembre de 1897 al 15 de septiembre de 1899.

El XVII Congreso Constitucional, del 16 de septiembre de 1899 al 15 de septiembre de 1901.

El XVIII Congreso Constitucional, del 16 de septiembre de 1901 al 15 de septiembre de 1903.

El XIX Congreso Constitucional, del 16 de septiembre de 1903 al 15 de septiembre de 1905.

El XX Congreso Constitucional, del 16 septiembre de 1905 al 15 de septiembre de 1907.

El XXI Congreso Constitucional, del 16 de septiembre de 1907 al 15 de septiembre de 1909.

El XXII Congreso Constitucional, del 16 de septiembre de 1909 al 15 de septiembre de 1911.

El XXIII Congreso Constitucional del 16 de septiembre de 1911 al 15 de septiembre de 1913. Desconoció al General Victoriano Huerta como presidente de la República y al terminar su bienio se interrumpió el orden constitucional.

El XXIV Congreso Constitucional se instaló en Hermosillo el 18 de junio de 1917, se trasladó a Magdalena en donde se expidió la Constitución Política de 15 de septiembre del mismo año y terminó sus funciones el 15 de septiembre de 1919.

El XXV Congreso Constitucional del 16 de septiembre de 1919 al 15 de septiembre de 1921 desconoció al presidente Carranza en abril de 1920 y todos sus componentes se contaron entre los firmantes del Plan de Agua Prieta.

El XXVI Congreso Constitucional, del 16 de septiembre de 1921 al 15 de septiembre de 1923.

El XXVII Congreso Constitucional, del 16 de septiembre de 1923 al 15 de septiembre de 1925.

El XXVIII Congreso Constitucional, del 16 de septiembre de 1925 al 15 de septiembre de 1927.

El XXIX Congreso Constitucional se instaló el 16 de septiembre de 1927, desconoció al presidente Portes Gil el 3 de marzo de 1929 y concluyó sus funciones a fines de abril siguiente en que las tropas federales recuperaron el Estado.

El XXX Congreso Constitucional, del 1° de diciembre de 1929 al 15 de septiembre de 1931.

El XXXI Congreso Constitucional, del 16 de septiembre de 1931 al 15 de septiembre de 1933.

El XXXII Congreso Constitucional, del 16 de septiembre de 1933 al 15 de septiembre de 1935.

El XXXIII Congreso Constitucional, del 16 de septiembre al 17 de diciembre siguiente en que el Senado de la República declaró desaparecidos los poderes del Estado.

El XXXIII bis Congreso Constitucional, del 26 de diciembre de 1936 al 15 de septiembre de 1937, en que concluyó el bienio de la anterior Legislatura.

El XXXIV Congreso Constitucional, del 16 de septiembre de 1937 al 15 de septiembre de 1939.

El XXXV Congreso Constitucional, del 16 de septiembre de 1939 al 15 de septiembre de 1941.

El XXXVI Congreso Constitucional, del 16 de septiembre de 1941 al 15 de septiembre de 1943.





El XXXVII Congreso Constitucional, del 16 de septiembre de 1943 al 15 de septiembre de 1946. A partir de esta Legislatura se aumentó su ejercicio a tres años como ocurre hasta la fecha.

Con la reforma política impulsada por el presidente José López Portillo a finales de los años 70's, por primera vez en Sonora hubo diputados por el principio de representación proporcional, mejor conocidos como plurinominales, de tal manera que en la XLIX Legislatura se contó con 19 legisladores, de los cuales 15 eran de mayoría y cuatro plurinominales. Cabe destacar que también esta fue la primera ocasión que un partido de oposición, el PAN, obtuvo diputados por el principio de mayoría relativa, al ganar los distritos XI y XII, de Obregón Norte y Obregón Sur.

Desde 1917, la integración del Congreso del Estado de Sonora ha evolucionado de la siguiente manera:

- \* 1917 a 1931 estaba conformado por 15 diputados;
- \* 1931 a 1970 por 9 diputados;
- \* 1970 a 1979 por 11 diputados;
- \* 1979 a 1982 por 19 diputados (15 de elección y 4 plurinominales);
- \* 1982 a 1988 por 24 diputados (18 de elección y 6 plurinominales);
- \* 1988 a 1994 por 27 diputados (18 de elección y 9 plurinominales);
- \* Desde 1994 a la fecha, 33 diputados (21 de elección y 12 plurinominales) con la excepción de la LVII Legislatura.

#### LV LEGISLATURA

Otra Legislatura que se distinguió de las demás fue la LV, ya que se puede caracterizar como una Legislatura de transición, debido a que fue la única del periodo de la postrevolución (1928-1997) que no contó con la mayoría de un partido. Ninguno de los tres partidos obtuvo la mayoría simple –la mitad más uno- de las curules del Congreso. Esto que apenas en una elección anterior, en 1994, había ocurrido en otras entidades, tenía un componente de novedad muy grande y generó expectativas en todos los sentidos. Para unos ponía fin al monopolio de las iniciativas de ley, haría efectiva la división de poderes y obligaría a una negociación permanente que podría llevar a una cultura del acuerdo, no del ataque.

Entre las nuevas leyes que destacan de la LV Legislatura se encuentran la Ley Orgánica del Poder Legislativo del Estado de Sonora, la Ley de Integración para Personas con Discapacidad, la Ley de Atención y Protección a Víctimas del Delito, la Ley del Deporte, la Ley de Fomento a la Cultura y las Artes, la Ley que Crea el Fondo para la Procuración de Justicia del Estado y la Ley de Prevención y Atención a la Violencia Intrafamiliar para el Estado de Sonora.



## LVI LEGISLATURA

En la LVI Legislatura, cuyo período comprendió el 16 de septiembre de 2000 al 15 de septiembre de 2003, tampoco ningún partido tuvo la mayoría simple, como en la LV. Entre las nuevas disposiciones que aprobó esta Legislatura se encuentran la Ley de Gobierno y Administración Municipal, la Ley de Transporte, la Ley para la Protección de los Derechos de Niñas, Niños y Adolescentes, la Ley que Crea el Registro Estatal de Agentes Inmobiliarios y la Ley de Fomento Económico. Además aprobó reformas a diversas disposiciones, como la Constitución Política para el Estado de Sonora, el Código Penal y el Código de Procedimientos Penales para el Estado de Sonora; el Código Civil y el Código de Procedimientos Civiles para el Estado de Sonora, la Ley de Hacienda del Estado de Sonora, la Ley de Hacienda Municipal, la Ley Catastral y Registral del Estado de Sonora, la Ley de Tránsito para el Estado de Sonora, la Ley de Ganadería para el Estado de Sonora y la Ley Reglamentaria para el Ejercicio de las Profesiones en el Estado de Sonora.

A esta Legislatura correspondió además calificar la elección de Gobernador del Estado, lo cual representa la última vez que el Poder Legislativo lleva a cabo una calificación, ya que para la elección de 2009 corresponderá al Consejo Estatal Electoral llevarla a cabo, de acuerdo a la reforma electoral aprobada en junio de 2002.

## LVII LEGISLATURA

La LVII Legislatura se desempeñó del 16 de septiembre de 2003 al 15 de septiembre de 2006. Debido a una resolución emitida por el Tribunal Electoral del Poder Judicial de la Federación estuvo integrada por 31 diputados en lugar de los 33 que desde la LIV Legislatura se habían desempeñado en el Poder Legislativo.

Es considerada como una de las legislaturas más productivas, al emitir 20 nuevas leyes, siete reformas constitucionales y 34 decretos de reformas a diversas disposiciones. Se estima que dicha productividad fue superior en un 140 por ciento con respecto a las legislaturas anteriores a ésta.

Destacan el nuevo Código Electoral para el Estado de Sonora, la Ley de Acceso a la Información Pública, la Ley de Ganadería, la Ley de Desarrollo Social, la Ley de Fomento al Desarrollo Forestal Sustentable, la Ley de Acuicultura, la Ley de Reconocimiento al Mérito Cívico, la Ley de Donación para Organismos Humanos y la Ley de Protección Civil.

## LVIII LEGISLATURA

La LVIII Legislatura de Sonora rindió protesta el 16 de septiembre de 2006 y estuvo integrada por 33 diputados, de los cuales catorce representaron al Partido Revolucionario Institucional; trece al Partido Acción Nacional; tres al Partido de la Revolución Democrática; dos al Partido Nueva Alianza y uno al Partido del Trabajo.

Los legisladores del grupo parlamentario del PRI Sonora fueron: Carlos Daniel Fernández Guevara, Sergio Cuéllar Yescas, Irma Villalobos Rascón, Luis Melecio Chavarín Gaxiola, Héctor Sagasta Molina, Hermes Martín Biébrich Guevara, José Víctor Martínez Olivarría, Manuel Ignacio Acosta Gutiérrez, Claudia Artemiza

Pavlovich Arellano, José Luis Marcos León Perea, Rogelio Manuel Díaz Brown Ramsburgh, Juan Leyva Mendivil, Guillermo Peña Enríquez y Próspero Manuel Ibarra Otero.

Por el grupo parlamentario del PAN por la Transparencia participaron Florencio Díaz Armenta, Darío Murillo Bolaños, Leticia Amparano Gámez, Francisco García Gámez, Enrique Pesqueira Pellat, Susana Saldaña Cavazos, Zacarías Neyoy Yocupicio, Óscar René Téllez Leyva, Carlos Amaya Rivera, Irma Dolores Romo Salazar, Jesús Fernando Morales Flores, Edmundo García Pavlovich y Emmanuel López Medrano.

Los diputados que integraron el grupo parlamentario del PRD fueron: Reynaldo Millán Cota, Petra Santos Ortiz y Juan Manuel Saucedo Morales; del PANAL: José Salomé Tello Magos y Ventura Félix Armenta, y por el PT, Mónico Castillo Rodríguez.


Durante el ejercicio de la LVIII Legislatura se aprobaron más de 70 leyes y reformas de un alto e indiscutible contenido social, siempre con la mira puesta en el bienestar de las y los sonorenses a quienes representaron.

Se aprobaron las leyes de Fomento al Turismo, Obras Públicas, Fomento a la Innovación y el Desarrollo Científico y Tecnológico; que Regula el otorgamiento de Becas y Estímulos Educativos, de Adultos Mayores, de Acceso de las Mujeres a una Vida Libre de Violencia, de Promoción y Fomento Minero, de Atención a Migrantes, de Profesiones, de Mecanismos Alternativos para la Solución de Controversias, y de Atención y Protección de Víctimas del Delito.

Asimismo la Ley que Regula la Operación de Yunques y Recicladoras, la Ley Orgánica del CESUES, la Ley de Alianzas Público-Privadas, la Ley de Fiscalización Superior, la Ley de Pesca y Acuicultura, la Ley Orgánica de la Procuraduría de la Defensa del Menor y la Familia, la Ley del Equilibrio Ecológico y Protección al Ambiente, la Ley para la Igualdad entre Mujeres y Hombres, la Ley que Regula el Funcionamiento y Operación de los Establecimientos Comerciales que prestan al público el servicio de acceso a Internet.

También las leyes de Protección a Madres Jefas de Familia, que Determina las bases de operación de las Casas de Empeño, de Seguridad Escolar, de Fomento al Deporte, de Tratamiento y Control de Adicciones, de Fomento de Energías Renovables y Eficiencia Energética, de Expropiación, de Desarrollo Rural Sustentable y una nueva Ley Orgánica del Poder Legislativo, la cual regula y ordena el trabajo de los diputados, crea un Comité Ciudadano de Evaluación del Desempeño Legislativo e Instituye un Código de Ética que norma el comportamiento de los legisladores.

Igualmente se llevaron a cabo reformas al Código Electoral, se aprobó una nueva distritación para Sonora, se aprobaron reformas a los códigos Penal y de Procedimientos Penales en materia de violencia de género; al Código Civil y de Procedimientos Civiles en diversas materias, como la Patria Potestad, y a leyes como las de Protección Civil, Salud, Agentes Inmobiliarios, Tránsito, Seguridad Pública, Hacienda, Alcoholes; reformas para instituir la certificación educativa; se despenalizó la difamación y la injuria, se tipificó como delito la Trata de Personas; se reformó la ley que crea el Colegio de Bachilleres y se aprobaron reformas en beneficio de las personas con discapacidad, entre otras.



LIX LEGISLATURA





El primer minuto del 16 de septiembre de 2009 asumió funciones la LIX Legislatura del Estado de Sonora, al rendir protesta sus 33 integrantes ante la mesa directiva de la Diputación Permanente. Esta Legislatura se compone de cinco grupos parlamentarios: PAN con catorce integrantes; PRI con doce; PANAL con tres, PRD con dos y PVEM con dos.

El grupo parlamentario del Partido Acción Nacional está integrado por los diputados: Leslie Pantoja Hernández, Jesús Alberto López Quiroz, David Cuauhtémoc Galindo Delgado, Moisés Ignacio Casal Díaz, María Dolores Montaña Maldonado, Damián Zepeda Vidales, Héctor Moisés Laguna Torres, Eloísa Flores García, Sara Martínez de Teresa, Enrique Reina Lizárraga, Alejandra López Noriega, David Secundino Galván Cázares, Reginaldo Duarte Íñigo y Félix Rafael Silva López.

El grupo parlamentario del Partido Revolucionario Institucional lo componen los diputados: Gerardo Figueroa Zazueta, Héctor Ulises Cristópulos Ríos, Vicente Solís Granados, Flor Ayala Robles Linares, Otto Guillermo Claussen Iberri, Raúl Acosta Tapia, Faustino Félix Chávez, Alberto Natanael Guerrero López, José Luis Germán Espinoza, Bulmaro Andrés Pacheco Moreno, Roberto Ruibal Astiazarán y Marco Antonio Ramírez Wakamatzu.

El grupo parlamentario del Partido Nueva Alianza se integra por los diputados Daniel Córdova Bon, Jorge Antonio Valdez Villanueva y Óscar Manuel Madero Valencia; el grupo parlamentario del Partido de la Revolución Democrática por: Gorgonia Rosas López y José Guadalupe Curiel, y el grupo parlamentario del Partido Verde por: Carlos Heberto Rodríguez Frenar y César Augusto Marcor Ramírez.

#### LX LEGISLATURA

La LX Legislatura del Congreso del Estado de Sonora quedó instalada pasadas las 21:00 horas del 16 de septiembre de 2012 con 32 diputados, ante el fallecimiento del diputado electo, Eduardo Enrique Castro Luque, ocurrido días antes de la toma de protesta.

A partir del 16 de septiembre de 2013, esta Legislatura cuenta con sus 33 integrantes, al rendir protesta por el distrito XVII con cabecera en Obregón Centro, la diputada Rossana Cobo García, quien resultó electa en elección extraordinaria celebrada el 7 de julio de ese año en el municipio de Cajeme.

El grupo parlamentario del Partido Acción Nacional lo integran los diputados: José Everardo López Córdova, distrito I San Luis Río Colorado; Marco Antonio Flores Durazo, distrito II Puerto Peñasco; Ignacio García Fierros, distrito III Altar; Mireya de Lourdes Almada Beltrán, distrito V Nogales Sur; José Carlos Serrato Castell, distrito VIII Hermosillo Noroeste; Juan Manuel Armenta Montaña, distrito IX Hermosillo Centro; Perla Zuzuki Aguilar Lugo, distrito X Hermosillo Noreste.

Javier Antonio Neblina Vega, distrito XI Hermosillo Costa; Luis Ernesto Nieves Robinson Bours, distrito XII Hermosillo Sur; Raúl Augusto Silva Vela, distrito XIX Navojoa; Baltazar Valenzuela Guerra, distrito XX Etchojoa, y por el principio de representación proporcional, Gildardo Real Ramírez, Shirley Guadalupe Vázquez Romero y Mónica Paola Robles Manzanedo.

El grupo parlamentario del Partido Revolucionario Institucional está integrado por los diputados Humberto Jesús Robles Pompa, distrito IV Nogales Norte; Guadalupe Adela Gracia Benítez, distrito VI Cananea; Vicente Terán Uribe, distrito VII Agua Prieta; José Luis Marcos León Perea, distrito XIII Guaymas; Carlos Enrique Gómez Cota, distrito XIV Empalme; Luis Alfredo Carrasco Agramón, distrito XV Obregón Sur.

Abel Murrieta Gutiérrez, distrito XVI Obregón Sureste; Rossana Cobo García, distrito XVII Obregón Centro; Abraham Montijo Cervantes, distrito XVIII Obregón Norte, y por el principio de representación proporcional, Carlos Samuel Moreno Terán, José Abraham Mendivil López y Luis Alejandro García Rosas.

El grupo parlamentario del Partido Verde Ecologista de México lo integran los diputados Próspero Manuel Ibarra Otero, distrito XXI Huatabampo; Vernon Pérez Rubio Arteé y Karina García Gutiérrez, ambos por el principio de representación proporcional.

Por el mismo principio son los integrantes del grupo parlamentario del Partido Nueva Alianza, diputados Ismael Valdez López y José Lorenzo Villegas Vázquez, y del Partido de la Revolución Democrática, los diputados Carlos Ernesto Navarro López e Hilda Alcira Chang Valenzuela.

A continuación, se presentan los tres tipos de notas que acompañan a los estados, a saber:

- a) Notas de desglose;
- b) Notas de memoria (cuentas de orden), y
- c) Notas de gestión administrativa.



DIRECTOR GENERAL DE ADMINISTRACION

ING. JESUS RAMON MOYA GRIJALVA



OFICIAL MAYOR

LIC. JOSE ANGEL BARRIOS GARCIA



a) NOTAS DE DESGLOSE

I) NOTAS AL ESTADO DE SITUACIÓN FINANCIERA

Activo

Efectivo y Equivalentes

Fondo, Programa o Convenio	Datos de la Cuenta Bancaria		Cuenta de inversión	Tipo de inversión	Plazo
	Institución Bancaria	Número de Cuenta			
1 Gasto Corriente	BBVA BANCOMER	0447696981	No	Bonos gubernamentales	Diario
2 Gasto Corriente	BBVA BANCOMER	0152296926	No		
3 Nomina	BBVA BANCOMER	0105866278	No		
4 Gasto Corriente	BBVA BANCOMER	0146247660	SI		
5 Gasto Corriente	SCOTIABANK	11006086888	No		
6 Gasto Corriente	BBVA BANCOMER	0179955984	No		
7 Gasto Corriente	BBVA BANCOMER	0187748779	No		

Nombre de cuenta	Importe al 31 de Diciembre 2015
Efectivo	\$0
Bancos/Tesorería	\$2,397,625.55

Derechos a recibir Efectivo y Equivalentes y Bienes o Servicios a Recibir

Orden de pago	Concepto	Importe
1900020463	Subsidio de la 2° quincena de agosto 2015	\$24,500,000.00
	Deudores diversos por cobrar a corto plazo	\$1,011,011.97

- El saldo por cobrar al 31 de Diciembre que aparece, es una ministración pendiente de pago por parte del Gobierno del Estado de Sonora del ejercicio fiscal 2015.

DIRECTOR GENERAL DE ADMINISTRACION

ING. JESUS RAMON MOYA GRIJALVA

OFICIAL MAYOR

LIC. JOSE ANGEL BARRIOS GARCIA



Se elabora, de manera agrupada, los derechos a recibir efectivo y equivalentes, y bienes o servicios a recibir, (excepto cuentas por cobrar de contribuciones o fideicomisos que se encuentran dentro de inversiones financieras, participaciones y aportaciones de capital) en una desagregación por su vencimiento en días a 90, 180, menor o igual a 365 y mayor a 365. Adicionalmente, se informa de las características cualitativas relevantes que les afecten a estas cuentas.

**NO APLICA**

**Bienes Disponibles para su Transformación o Consumo (inventarios)**

Se clasifican como bienes disponibles para su transformación aquéllos que se encuentren dentro de la cuenta Inventarios. Esta nota aplica para aquellos entes públicos que realicen algún proceso de transformación y/o elaboración de bienes.

**NO APLICA**

En la nota se informa del sistema de costeo y método de valuación aplicados a los inventarios, así como la conveniencia de su aplicación dada la naturaleza de los mismos. Adicionalmente, se revela el impacto en la información financiera por cambios en el método o sistema.

**NO APLICA**

De la cuenta Almacén se informa acerca del método de valuación, así como la conveniencia de su aplicación. Adicionalmente, se revelará el impacto en la información financiera por cambios en el método.

**NO APLICA**

**Inversiones Financieras**

De la cuenta Inversiones financieras, considerando inclusive los fideicomisos, se informa de éstos los recursos asignados por tipo y monto, y características significativas que tengan o puedan tener alguna incidencia en las mismas.

Cuenta	Tipo de recursos Asignados	Monto de recursos asignados	Características Significativas
0146247680	Subsidio estatal	\$0.00	Corresponde a los saldos diarios de gasto corriente.

**DIRECTOR GENERAL DE ADMINISTRACION**  
**ING. JESUS RAMON MOYA GRIJALVA**

**OFICIAL MAYOR**  
**LIC. JOSE ANGEL BARRIOS GARCIA**

Se informa de las inversiones financieras, los saldos de las participaciones y aportaciones de capital.

**NO APLICA**

**Bienes Muebles, Inmuebles e Intangibles**

Se informa de manera agrupada por cuenta, los rubros de Bienes Muebles e Inmuebles, el monto de la depreciación del ejercicio y la acumulada, el método de depreciación, tasas aplicadas y los criterios de aplicación de los mismos. Asimismo, se informa de las características significativas del estado en que se encuentren los activos.

Concepto	Importe al 31 de Diciembre 2015
Mobiliario y equipo de administración	\$31,005,196.05
Mobiliario y equipo educacional y recreativo	0.00
Equipo e instrumental médico y de laboratorio	0.00
Vehículos y equipo de transporte	\$9,931,525.75
Equipo de defensa y seguridad	0.00
Maquinaria, otros equipos y herramientas	\$4,155,446.02
Activos biológicos	0,00
Bienes inmuebles	\$103,206,811.67

Se informa de manera agrupada por cuenta, los rubros de activos intangibles y diferidos, su monto y naturaleza, amortización del ejercicio, amortización acumulada, tasa y método aplicados.

Concepto	Monto
Intangibles	\$690,884.40

Se compone de Software y licencias informáticas e intelectuales.



DIRECTOR GENERAL DE ADMINISTRACION  
ING. JESUS RAMON MOYA GRIJALVA



OFICIAL MAYOR  
LIC. JOSE ANGEL BARRIOS GARCIA

## Pasivo<sup>2</sup>

Se elabora una relación de las cuentas y documentos por pagar en una desagregación por su vencimiento en días a 90, 180, menor o igual a 365 y mayor a 365. Asimismo, se informará sobre la factibilidad del pago de dichos pasivos.

Nombre de la cuenta	Importe al 31 de Diciembre 2015
Proveedores por pagar a corto plazo	\$1,061,101.83
Retenciones y contribuciones por pagar	\$5,900.00
Servicios personales por pagar a corto plazo	\$138,836.64
Otras cuentas por pagar	\$340,315.68
Transferencias otorgadas por pagar	\$1,100.00

Se informa de manera agrupada los recursos localizados en Fondos de Bienes de Terceros en Administración y/o en Garantía a corto y largo plazo, así como la naturaleza de dichos recursos y sus características cualitativas significativas que les afecten o pudieran afectarles financieramente.

NO APLICA

Se informa de las cuentas de los pasivos diferidos y otros, su tipo, monto y naturaleza, así como las características significativas que les impacten o pudieran impactarles financieramente.

NO APLICA



DIRECTOR GENERAL DE ADMINISTRACIÓN

ING. JESUS RAMON MOYA GRIJALVA



OFICIAL MAYOR

LIC. JOSÉ ÁNGEL BARRIOS GARCÍA

<sup>2</sup> Con respecto a la información de la deuda pública, ésta se incluye en el informe de deuda pública en la nota 11 "Información sobre la Deuda y el Reporte Analítico de la Deuda" de las notas de Gestión Administrativa.



II) NOTAS AL ESTADO DE ACTIVIDADES

**Ingresos de Gestión**

De los rubros de, participaciones y aportaciones, y transferencias, subsidios, otras ayudas y asignaciones, se informarán los montos totales de cada clase (tercer nivel del Clasificador por Rubro de Ingresos), así como de cualquier característica significativa.

Nombre de la cuenta	Importe al 31 de Diciembre 2015
Utilidades, dividendos e intereses	\$368,432.26

**Gastos y Otras Pérdidas:**

Se explican aquellas cuentas de gastos de funcionamiento, transferencias, subsidios y otras ayudas, participaciones y aportaciones, otros gastos y pérdidas extraordinarias, así como los ingresos y gastos extraordinarios, que en lo individual representen el 10% o más del total de los gastos.

NO APLICA

IV) NOTAS AL ESTADO DE FLUJOS DE EFECTIVO

**Efectivo y equivalentes**

El análisis de los saldos inicial y final que figuran en la última parte del Estado de Flujo de Efectivo en la cuenta de efectivo y equivalentes es como sigue:

	2015	2014
Efectivo en Bancos –Tesorería	\$ 0	\$ 0
Efectivo en Bancos- Poder Legislativo	\$ 2,397,625.55	\$108,758,334.73
Inversiones temporales (hasta 3 meses)	\$ 0	\$ 0
Fondos con afectación específica	\$ 0	\$ 0
Depósitos de fondos de terceros y otros (1)	\$ 1,384,264.07	\$1,132,566.20
<b>Total de Efectivo y Equivalentes</b>	<b>\$ 3,781,889.62</b>	<b>\$109,890,900.93</b>

NOTA 1 : Este importe se integra por las Cuentas de Deudores Diversos por Cobrar a Corto Plazo y anticipo a proveedores.

DIRECTOR GENERAL DE ADMINISTRACION

ING. JESUS RAMÓN MOYA GRIJALVA

OFICIAL MAYOR

LIC. JOSE ANGEL BARRIOS GARCIA



**Sistema Estatal de Evaluación**  
**Estado Analítico del Activo**  
**H. CONGRESO DEL ESTADO DE SONORA**  
**1 DE ENERO AL 31 DE DICIEMBRE DE 2015**

ETCA-I-06

TRIMESTRE: CUARTO DE 2015

Concepto	Saldo Inicial 1	Cargos del Periodo 2	Abonos del Periodo 3	Saldo Final 4 (1+2-3)	Variación del Periodo (4-1)
<b>ACTIVO</b>	<b>241,349,606.84</b>	<b>2,854,101,237.95</b>	<b>2,942,415,005.63</b>	<b>153,035,839.16</b>	<b>-88,313,767.68</b>
<b>Activo Circulante</b>	<b>109,890,900.93</b>	<b>2,836,570,079.97</b>	<b>2,942,415,005.63</b>	<b>4,045,975.27</b>	<b>-105,844,925.66</b>
Efectivo y Equivalentes	108,758,334.73	1,924,058,344.37	2,030,154,967.90	2,661,711.20	-106,096,623.53
Derechos a Recibir Efectivo o Equivalentes	1,050,490.62	911,355,095.20	911,394,573.85	1,011,011.97	-39,478.65
Derechos a Recibir Bienes o Servicios	82,075.58	1,156,640.40	865,463.88	373,252.10	291,176.52
Inventarios					
Almacenes					
Estimación por Pérdida o Deterioro de Activos Circulantes					
Otros Activos Circulantes					
<b>Activo No Circulante</b>	<b>131,458,705.91</b>	<b>17,531,157.98</b>	<b>0.00</b>	<b>148,989,863.89</b>	<b>17,531,157.98</b>
Inversiones Financieras a Largo Plazo	0.00	0.00	0.00	0.00	0.00
Derechos a Recibir Efectivo o Equivalentes a Largo Plazo	0.00	0.00	0.00	0.00	0.00
Bienes Inmuebles, Infraestructura y Construcciones en Proceso	90,879,293.63	12,327,518.04	0.00	103,206,811.67	12,327,518.04
Bienes Muebles	40,396,526.68	4,695,641.14	0.00	45,092,167.82	4,695,641.14
Activos Intangibles	182,885.60	507,998.80	0.00	690,884.40	507,998.80
Depreciación, Deterioro y Amortización Acumulada de Bienes					
Activos Diferidos					
Estimación por Pérdida o Deterioro de Activos no Circulantes					
Otros Activos no Circulantes					

DIRECTOR GENERAL DE ADMINISTRACION

ING. JESUS RAMON VILVA GRIJALVA

OFICIAL MAYOR

LIC. JOSE ANGELO PARRIS GARCIA





**Sistema Estatal de Evaluación**  
**Estado Analítico de la Deuda y Otros Pasivos**  
**H. CONGRESO DEL ESTADO DE SONORA**  
**Del 1 de Enero al 31 de Diciembre de 2015**

ETCA-I-07

TRIMESTRE: CUARTO DE 2015

DENOMINACIÓN DE LAS DEUDAS	MONEDA DE CONTRATACIÓN	INSTITUCIÓN O PAÍS ACREEDOR	SALDO INICIAL DEL PERIODO	SALDO FINAL DEL PERIODO
<p><b>DEUDA PÚBLICA</b>  <b>Corto Plazo</b></p> <p><b>Deuda Interna</b>            Instituciones de Crédito            Títulos y Valores            Arrendamientos Financieros</p> <p><b>Deuda Externa</b>            Organismos Financieros Internacionales            Deuda Bilateral            Títulos y Valores            Arrendamientos Financieros</p> <p style="text-align: center;"><i>Subtotal Corto Plazo</i></p> <p style="text-align: center;"><b>Largo Plazo</b></p> <p><b>Deuda Interna</b>            Instituciones de Crédito            Títulos y Valores            Arrendamientos Financieros</p> <p><b>Deuda Externa</b>            Organismos Financieros Internacionales            Deuda Bilateral            Títulos y Valores            Arrendamientos Financieros</p> <p style="text-align: center;"><i>Subtotal Largo Plazo</i></p> <p>Otros Pasivos</p> <p><b>Total Deuda y Otros Pasivos</b></p>			<b>49,302,361.29</b>	<b>1,811,339.75</b>

DIRECTOR GENERAL DE ADMINISTRACIÓN

ING. JESUS RAMON MOYA GRIJALVA

OFICIAL MAYOR

LIC. JOSE ANGEL BARRIOS GARCIA



**Sistema Estatal de Evaluación**  
**Estado Analítico de Ingresos**  
**H. CONGRESO DEL ESTADO DE SONORA**  
**del 1 de Enero al 31 de Diciembre de 2015**

ETCA-II-08

TRIMESTRE: CUARTO DE 2015

Rubros de los Ingresos	Ingresos Estimado Original Anual  (1)	Ampliaciones y Reducciones (+ ó -)  (2)	Ingresos Modificado Anual  (3= 1 +2)	Ingresos Devengado  (4)	Ingresos Recaudado  (5)	Variación Vs Original  (6= 5 - 1 )	% de Avance Anual  (7= 5/1)
<b>Saldo Inicial Caja y Bancos</b>						<b>\$108,758,334.73</b>	
1 Impuestos							
2 Cuotas y Aportaciones de Seguridad Social							
3 Contribuciones de Mejoras							
4 Derechos							
5 Productos							
Corriente							
Capital							
6 Aprovechamientos							
Corriente							
Capital							
7 Ingresos por Ventas de Bienes y Servicios							
8 Participaciones y Aportaciones	710,000,000.00	17,251,009.28	727,251,009.28	727,251,009.28	727,251,009.28	17,251,009.28	1.02
9 Transferencias, Asignaciones, Subsidios y Otras Ayudas <b>FEDERALES</b>							
Transferencias, Asignaciones, Subsidios y Otras Ayudas <b>ESTATALES</b>							
10 Ingresos Derivados de Financiamientos							
<b>Total</b>	<b>710,000,000.00</b>	<b>17,251,009.28</b>	<b>727,251,009.28</b>	<b>727,251,009.28</b>	<b>727,251,009.28</b>	<b>17,251,009.28</b>	<b>1.02</b>
					<b>Ingresos Excedentes 1</b>	<b>17,251,009.28</b>	

DIRECTOR GENERAL DE ADMINISTRACION

ING. JESUS RAMON MOYA GRIJALVA

OFICIAL MAYOR

LIC. JOSE ANGEL BARRIOS GARCIA





**Sistema Estatal de Evaluación  
Estado Analítico de Ingresos  
H. CONGRESO DEL ESTADO DE SONORA  
del 1 de Enero al 31 de Diciembre de 2015**

ETCA-II-08

**TRIMESTRE: CUARTO DE 2015**

Estado Analítico de Ingresos Por Fuente de Financiamiento	Ingresos Estimado Original Anual (1)	Ampliaciones y Reducciones (2)	Ingresos Modificado Anual (3= 1 +2)	Ingresos Devengado (4)	Ingresos Recaudado (5)	Variación Vs Original (6= 5 - 1)	% de Avance Anual (7=5/1)
<b>Ingresos del Gobierno</b>							
Impuesto							
Contribuciones de Mejoras							
Derechos							
Productos							
Corriente							
Capital							
Aprovechamientos							
Corriente							
Capital							
Participaciones y Aportaciones	710,000,000.00	17,251,009.28	727,251,009.28	727,251,009.28	727,251,009.28	17,251,009.28	1.02
Aportación Estatal	710,000,000.00	10,210,967.08					
Recursos Recibidos por el ISAF/PROFIS		7,040,042.20					
Transferencias, Asignaciones, Subsidios y Otras Ayudas							
<b>Ingresos de Organismos y Empresas</b>							
<b>Ingresos derivados de Financiamiento</b>							
Ingresos Derivados de Financiamientos							
<b>Total</b>	710,000,000.00	17,251,009.28	727,251,009.28	727,251,009.28	727,251,009.28	17,251,009.28	1.02
					<b>Ingresos Excedentes 1</b>	17,251,009.28	

**1** Los Ingresos Excedentes se presentan para efectos de cumplimiento de la Ley de Ingresos del Estado y Ley de Contabilidad Gubernamental.

El importe reflejado siempre debe ser mayor a cero. Nunca en rojo.

El saldo Inicial de Caja y Bancos es informativo, No SE SUMA EN EL TOTAL.

DIRECTOR GENERAL DE ADMINISTRACION  
\_\_\_\_\_  
ING. JESUS RAMON MOYA GRIJALVA

OFICIAL MAYOR  
\_\_\_\_\_  
LIC. JOSE ANGEL BARRIOS GARCIA



Sistema Estatal de Evaluación  
Conciliación entre los Ingresos Presupuestarios y Contables  
H. CONGRESO DEL ESTADO DE SONORA  
1 de Enero al 31 de Diciembre de 2015

ETCA-II-08-A

TRIMESTRE: CUARTO DE 2015

<b>1. Ingresos Presupuestarios</b>	<b>727,251,009.28</b>
------------------------------------	-----------------------

(MAS)

<b>2. Ingresos contables no presupuestarios</b>	<b>368,432.26</b>	
Incremento por variación de inventarios	0.00	
Disminución del exceso de estimaciones por pérdida o deterioro u obsolescencia	0.00	
Disminución del exceso de provisiones	0.00	
Otros Ingresos y beneficios varios	0.00	
<b>Otros Ingresos contables no presupuestarios</b>	<b>368,432.26</b>	
<b>(MENOS)</b>		

<b>3. Ingresos presupuestarios no contables</b>	<b>0.00</b>	
Productos de capital	0.00	
Aprovechamientos de capital	0.00	
Ingresos derivados de financiamientos	0.00	
<b>Otros Ingresos presupuestarios no contables</b>	<b>0.00</b>	

<b>4. Ingresos Contables (4= 1 + 2 - 3)</b>	<b>727,619,441.54</b>	
---------------------------------------------	-----------------------	--

DIRECTOR GENERAL DE ADMINISTRACION  
ING. JESUS RAMON MOYA GRIJALVA

OFICIAL MAYOR  
LIC. JOSE ANGEL BARRIOS GARCIA





**Sistema Estatal de Evaluación**  
**Estado Analítico del Ejercicio Presupuesto de Egresos**  
**Clasificación por Objeto del Gasto (Capítulo y Concepto)**  
**H. CONGRESO DEL ESTADO DE SONORA**  
**Del 1 de enero al 31 de Diciembre de 2015**  
 (PESOS)

ETCA-II-09

TRIMESTRE: CUARTO DE 2015

Ejercicio del Presupuesto	Egresos Aprobado Anual	Ampliaciones/ (Reducciones)	Egresos Modificado Anual	Egresos Devengado	Egresos Pagado	Subejercicio	% Avance Anual
Capítulo del Gasto	(1)	(2)	(3=1+2)	(4)	(5)	(6 = 3 - 4)	(7= 4/3)
<b>10000 Servicios Personales</b>	<b>256,839,459.79</b>	<b>-39,538,720.16</b>	<b>216,900,739.63</b>	<b>216,900,739.63</b>	<b>216,762,643.99</b>	<b>0.00</b>	<b>1.00</b>
11000 Remuneraciones al personal de carácter permanente	129,383,250.00	6,240,898.67	135,624,138.67	135,624,138.67	135,536,926.05	0.00	1.00
12000 Remuneraciones al personal de carácter transitorio	32,715,949.32	-14,783,530.57	17,932,418.75	17,932,418.75	17,932,418.75	0.00	1.00
13000 remuneraciones adicionales y especiales	76,263,156.93	-18,277,190.70	57,985,966.23	57,985,966.23	57,935,092.21	0.00	1.00
15000 otras prestaciones sociales y economicas	18,477,094.54	-13,118,867.56	5,358,206.98	5,358,206.98	5,358,206.98	0.00	1.00
<b>20000 Materiales y Suministros</b>	<b>91,918,160.00</b>	<b>86,700,382.27</b>	<b>178,618,532.27</b>	<b>178,618,532.27</b>	<b>178,618,532.27</b>	<b>0.00</b>	<b>1.00</b>
21000 materiales de administración, emisión de documentos y artículos Oficiales	40,533,641.00	121,380,603.61	161,914,244.61	161,914,244.61	161,914,244.61	0.00	1.00
22000 alimentos y utensilios	3,189,509.00	-1,380,281.51	1,809,227.49	1,809,227.49	1,809,227.49	0.00	1.00
24000 materiales y artículos de construcción y de reparación	14,850,000.00	-12,374,618.17	2,475,381.83	2,475,381.83	2,475,381.83	0.00	1.00
25000 productos químicos, farmacéuticos y de laboratorio	220,000.00	-204,924.36	15,075.64	15,075.64	15,075.64	0.00	1.00
26000 combustibles, lubricantes y aditivos	9,925,000.00	177,573.99	9,702,573.99	9,702,573.99	9,702,573.99	0.00	1.00
27000 vestuario, blancos, prendas de protección y artículos deportivos	2,425,000.00	-671,730.45	1,753,269.55	1,753,269.55	1,753,269.55	0.00	1.00
29000 herramientas, refacciones y accesorios menores	21,175,000.00	-20,226,240.84	948,759.16	948,759.16	948,759.16	0.00	1.00
<b>30000 Servicios Generales</b>	<b>268,233,176.00</b>	<b>76,403,705.03</b>	<b>344,636,881.03</b>	<b>343,897,047.21</b>	<b>342,429,580.11</b>	<b>739,833.82</b>	<b>1.00</b>
31000 Servicios Básicos	11,240,242.00	-8,101,183.60	3,139,058.40	3,139,058.40	3,139,058.40	0.00	1.00
32000 Servicios de arrendamiento	20,565,000.00	-9,927,027.98	10,637,972.02	10,637,972.02	10,637,972.02	0.00	1.00
33000 Servicios profesionales, científicos, técnicos y otros servicios	50,860,000.00	84,955,227.36	115,035,227.36	114,978,387.36	113,573,270.06	56,840.00	1.00
34000 Servicios financieros, bancarios y comerciales	20,128,758.00	-13,670,720.82	6,458,037.18	6,458,036.53	6,450,636.53	7,200.36	1.00
35000 Servicios de instalación, reparación, mantenimiento y conservación	30,602,000.00	-16,539,413.34	14,062,586.66	13,558,653.19	13,558,653.19	503,933.47	0.99
36000 Servicios de comunicación social y publicidad	25,000,000.00	1,142,549.00	26,142,549.00	25,980,149.00	25,943,029.00	162,400.00	0.99
37000 Servicios de traslado y viáticos	28,165,876.00	-14,224,570.55	11,941,305.45	11,941,305.45	11,941,305.45	0.00	1.00
38000 Servicios oficiales	35,475,300.00	76,937,560.55	112,412,860.55	112,404,300.55	112,379,470.75	8,580.00	1.00
39000 Otros Servicios Generales	48,976,000.00	-4,168,715.59	44,807,284.41	44,806,384.41	44,806,384.41	900.00	1.00
<b>40000 Transferencias, Asignaciones, Subsidios y Otras Ayudas</b>	<b>0.00</b>	<b>27,779,132.18</b>	<b>27,779,132.18</b>	<b>27,778,432.18</b>	<b>27,778,432.18</b>	<b>700.00</b>	<b>1.00</b>
44000 Ayudas Sociales	0.00	27,779,132.18	27,779,132.18	27,778,432.18	27,778,432.18	700.00	1.00
<b>50000 Bienes Muebles, Inmuebles e Intangibles</b>	<b>53,009,223.21</b>	<b>8,162,602.68</b>	<b>61,171,825.79</b>	<b>18,887,488.49</b>	<b>18,887,488.49</b>	<b>42,284,337.30</b>	<b>0.31</b>
51000 Mobiliario y equipo de administración	22,255,000.00	-17,912,176.83	4,342,823.17	4,160,136.45	4,160,136.45	182,686.92	0.96
52000 Mobiliario y equipo educacional y recreativo	250,000.00	1,573,300.19	1,823,300.19	1,823,300.19	1,823,300.19	0.00	1.00
54000 Vehículo y equipo de transporte	1,300,000.00	-1,300,000.00	0.00	0.00	0.00	0.00	#DIV/0!
56000 Maquinaria, otros equipos y herramientas	6,510,000.00	-6,441,466.99	68,533.01	68,533.01	68,533.01	0.00	1.00
58000 Bienes inmuebles	15,694,223.21	36,734,947.21	54,429,170.42	12,327,518.04	12,327,518.04	42,101,652.38	0.23
59000 Activos Intangibles	7,000,000.00	-6,492,001.20	507,998.80	507,998.80	507,998.80	0.00	1.00
<b>60000 Inversión Pública</b>	<b>0.00</b>	<b>0.00</b>	<b>0.00</b>	<b>0.00</b>	<b>0.00</b>	<b>0.00</b>	<b>0.00</b>
<b>70000 Inversiones Financieras y Otras Provisiones</b>	<b>0.00</b>	<b>0.00</b>	<b>0.00</b>	<b>0.00</b>	<b>0.00</b>	<b>0.00</b>	<b>0.00</b>
<b>80000 Participaciones y Aportaciones</b>	<b>0.00</b>	<b>0.00</b>	<b>0.00</b>	<b>0.00</b>	<b>0.00</b>	<b>0.00</b>	<b>0.00</b>
<b>90000 Deuda Pública</b>	<b>40,000,000.00</b>	<b>7,862,683.07</b>	<b>47,862,683.07</b>	<b>47,862,683.07</b>	<b>47,811,820.51</b>	<b>0.00</b>	<b>1.00</b>
99000 Adeudos de ejercicios fiscales anteriores (ADEFAS)	40,000,000.00	7,862,683.07	47,862,683.07	47,862,683.07	47,811,820.51	0.00	1.00
<b>Total del Gasto</b>	<b>710,000,000.00</b>	<b>166,969,784.97</b>	<b>876,969,784.97</b>	<b>833,944,913.85</b>	<b>832,288,897.55</b>	<b>43,024,871.12</b>	<b>0.95</b>

DIRECTOR GENERAL DE ADMINISTRACIÓN  
 ING. JESUS RAMON TORALGA JALVA

OFICIAL MAYOR

LIC. JOSE ANGEL BARRIOS GARCIA



**Sistema Estatal de Evaluación**  
**Estado Analítico del Ejercicio Presupuesto de Egresos**  
**Por Partida del Gasto**  
**H. CONGRESO DEL ESTADO DE SONORA**  
**del 1 de Enero al 31 de Diciembre de 2015**

ETCA-II-09-A

TRIMESTRE: CUARTO DE 2015

Ejercicio del Presupuesto		Egresos Aprobado Anual	Ampliaciones/ (Reducciones)	Egresos Modificado Anual	Egresos Devengado	Egresos Pagado	Subejercicio	% Avance Anual
Partida/Descripción		(1)	(2)	(3=1+2)	(4)	(5)	(6 = 3 - 4)	(7= 4/3)
<b>10000</b>	<b>SERVICIOS PERSONALES</b>	256,839,450.79	-39,938,720.16	216,900,730.63	216,900,730.63	216,849,856.61	\$ -	100.00%
11000	REMUNERACIONES AL PERSONAL DE CARÁCTER PERMANENTE							
11100	DIETAS							
11101	DIETAS	35,002,215.00	-1,710,979.65	33,291,235.35	33,291,235.35	33,291,235.35	\$ -	100.00%
11300	SUELDOS BASE AL PERSONAL PERMANENTE							
11301	SUELDOS BASE	94,381,035.00	7,951,868.32	102,332,903.32	102,332,903.32	102,332,903.32	\$ -	100.00%
12000	REMUNERACIONES AL PERSONAL DE CARÁCTER TRANSITORIO							
12100	HONORARIOS ASIMILABLES A SALARIOS							
12101	HONORARIOS	32,315,044.32	-14,646,738.43	17,668,305.89	17,668,305.89	17,668,305.89	\$ -	100.00%
12300	RETRIBUCIONES POR SERVICIOS DE CARÁCTER SOCIAL							
12301	RETIRIBUCIONES POR SERVICIOS DE CARÁCTER SOCIAL	400,905.00	-136,792.14	264,112.86	264,112.86	264,112.86	\$ -	100.00%
13000	REMUNERACIONES ADICIONALES Y ESPECIALES							
13100	PRIMAS POR AÑOS DE SERVICIOS EFECTIVOS PRESTADOS							
13101	PRIMA QUINQUENAL POR AÑOS DE SERVICIO EFECTIVAMENTE PRESTADOS	0.00	51,084.00	51,084.00	51,084.00	51,084.00	\$ -	100.00%
13200	PRIMAS DE VACACIONES, DOMINICAL Y GRATIFICACIÓN DE FIN DE AÑO							
13201	PRIMA DE VACACIONES Y DOMINICAL	6,271,236.74	-2,076,650.43	4,194,586.31	4,194,586.31	4,160,870.29	\$ -	100.00%
13202	AGUINALDO O GRATIFICACION DE FIN DE AÑO	17,153,411.82	-8,118,996.16	9,034,415.66	9,034,415.66	9,034,415.66	\$ -	100.00%
13203	COMPENSACION POR AJUSTE DE CALENDARIO	1,241,671.21	-499,074.05	742,597.16	742,597.16	734,118.16	\$ -	100.00%
13204	COMPENSACION POR BONO NAVIDEÑO	1,617,037.11	-459,365.92	1,157,671.19	1,157,671.19	1,149,192.19	\$ -	100.00%
13300	HORAS EXTRAORDINARIAS							
13301	REMUNERACIONES POR HORAS EXTRAORDINARIAS	5,936,500.00	-997,957.21	4,938,542.79	4,938,542.79	4,938,542.79	\$ -	100.00%
13400	COMPENSACIONES							
13403	ESTIMULOS AL PERSONAL DE CONFIANZA	44,043,300.05	-6,176,230.93	37,867,069.12	37,867,069.12	37,867,069.12	\$ -	100.00%
15000	OTRAS PRESTACIONES SOCIALES Y ECONÓMICAS							
15200	INDEMNIZACIONES							
15201	INDEMNIZACIONES AL PERSONAL	8,422,000.00	-7,595,047.90	826,952.10	826,952.10	826,952.10	\$ -	100.00%
15900	OTRAS PRESTACIONES SOCIALES Y ECONÓMICAS							
15901	OTRAS PRESTACIONES	10,055,094.54	-5,523,839.66	4,531,254.88	4,531,254.88	4,531,254.88	\$ -	100.00%
<b>20000</b>	<b>MATERIALES Y SUMINISTROS</b>	91,918,150.00	86,700,382.27	178,618,532.27	178,618,532.27	952,342,389.08	\$ 0.00	100.00%
21000	MATERIALES DE ADMINISTRACIÓN, EMISIÓN DE DOCUMENTOS Y ARTÍCULOS OFICIALES							
21100	MATERIALES, ÚTILES Y EQUIPOS MENORES DE OFICINA							
21101	MATERIALES, ÚTILES Y EQUIPOS MENORES DE OFICINA	13,145,491.00	72,823,742.15	85,969,233.15	85,969,233.15	859,692,336.15	\$ -	100.00%
21200	MATERIALES Y ÚTILES DE IMPRESIÓN Y REPRODUCCIÓN							
21201	MATERIALES Y ÚTILES DE IMPRESIÓN Y REPRODUCCIÓN	12,376,500.00	14,487,320.20	26,863,820.20	26,863,820.20	26,863,820.20	\$ -	100.00%
21400	MATERIALES, ÚTILES Y EQUIPOS MENORES DE TECNOLOGÍAS DE LA INFORMACIÓN Y COMUNICACIONES							
21401	MATERIALES Y ÚTILES PARA EL PROCESAMIENTO EN EQUIPOS Y BIENES INFORMAT	11,696,000.00	35,917,599.05	47,613,599.05	47,613,599.05	47,613,599.05	\$ -	100.00%
21500	MATERIAL IMPRESO E INFORMACIÓN DIGITAL							
21501	MATERIAL PARA INFORMACION	2,050,000.00	-1,317,493.00	732,507.00	732,507.00	732,507.00	\$ -	100.00%
21600	MATERIAL DE LIMPIEZA							
21601	MATERIAL DE LIMPIEZA	950,500.00	-235,388.26	715,111.74	715,111.74	715,111.74	\$ -	100.00%
21700	MATERIALES Y ÚTILES DE ENSEÑANZA							
21701	MATERIALES EDUCATIVOS	65,150.00	-45,176.53	19,973.47	19,973.47	19,973.47	\$ -	100.00%
21800	MATERIALES PARA EL REGISTRO E IDENTIFICACIÓN DE BIENES Y PERSONAS							
21801	PLACAS, ENGOMADOS, CALCOMANIAS Y HOLOGRAMAS	250,000.00	-250,000.00	0.00	0.00	0.00	\$ -	#,DIV/0!





**Sistema Estatal de Evaluación**  
**Estado Analítico del Ejercicio Presupuesto de Egresos**  
**Por Partida del Gasto**  
**H. CONGRESO DEL ESTADO DE SONORA**  
**del 1 de Enero al 31 de Diciembre de 2015**

ETCA-II-09-A

TRIMESTRE: CUARTO DE 2015

Ejercicio del Presupuesto		Egresos Aprobado Anual	Ampliaciones/ (Reducciones)	Egresos Modificado Anual	Egresos Devengado	Egresos Pagado	Subejercicio	% Avance Anual
Partida/Descripción		(1)	(2)	(3=1+2)	(4)	(5)	(6 = 3 - 4)	(7= 4/3)
22000	ALIMENTOS Y UTENSILIOS							
22100	PRODUCTOS ALIMENTICIOS PARA PERSONAS							
22101	PRODUCTOS ALIMENTICIOS PARA EL PERSONAL DE LAS INSTALACIONES	2,589,509.00	-1,029,883.88	1,559,625.12	1,559,625.12	1,559,625.12	\$ -	100.00%
22106	ADQUISICION DE AGUA POTABLE	432,500.00	-220,611.75	211,888.25	211,888.25	211,888.25	\$ -	100.00%
22300	UTENSILIOS PARA EL SERVICIO DE ALIMENTACIÓN							
22301	UTENSILIOS PARA EL SERVICIO DE ALIMENTACIÓN	167,500.00	-129,785.88	37,714.12	37,714.12	37,714.12	\$ -	100.00%
24000	MATERIALES Y ARTÍCULOS DE CONSTRUCCIÓN Y DE REPARACIÓN							
24100	PRODUCTOS MINERALES NO METÁLICOS							
24101	PRODUCTOS MINERALES NO METÁLICOS	1,150,000.00	-913,642.73	236,357.27	236,357.27	236,357.27	\$ -	100.00%
24200	CEMENTO Y PRODUCTOS DE CONCRETO							
24201	CEMENTO Y PRODUCTOS DE CONCRETO	800,000.00	-565,125.93	234,874.07	234,874.07	234,874.07	\$ -	100.00%
24300	CAL, YESO Y PRODUCTOS DE YESO							
24301	CAL, YESO Y PRODUCTOS DE YESO	850,000.00	-827,641.67	22,358.33	22,358.33	22,358.33	\$ -	100.00%
24400	MADERA Y PRODUCTOS DE MADERA							
24401	MADERA Y PRODUCTOS DE MADERA	600,000.00	-577,288.98	22,711.02	22,711.02	22,711.02	\$ -	100.00%
24500	VIDRIO Y PRODUCTOS DE VIDRIO							
24501	VIDRIO Y PRODUCTOS DE VIDRIO	850,000.00	-830,100.20	19,899.80	19,899.80	19,899.80	\$ 0.00	100.00%
24600	MATERIAL ELÉCTRICO Y ELECTRÓNICO							
24601	MATERIAL ELÉCTRICO Y ELECTRÓNICO	1,350,000.00	-839,055.19	510,944.81	510,944.81	510,944.81	\$ -	100.00%
24700	ARTÍCULOS METÁLICOS PARA LA CONSTRUCCIÓN							
24701	ARTÍCULOS METÁLICOS PARA LA CONSTRUCCIÓN	2,250,000.00	-2,011,904.55	238,095.45	238,095.45	238,095.45	\$ -	100.00%
24800	MATERIALES COMPLEMENTARIOS							
24801	MATERIALES COMPLEMENTARIOS	6,300,000.00	-5,280,052.57	1,019,947.43	1,019,947.43	1,019,947.43	\$ -	100.00%
24900	OTROS MATERIALES Y ARTICULOS DE CONSTRUCCIÓN Y REPARACIÓN							
24901	OTROS MATERIALES Y ARTICULOS DE CONSTRUCCIÓN Y REPARACIÓN	700,000.00	-529,806.35	170,193.65	170,193.65	170,193.65	\$ -	100.00%
25000	PRODUCTOS QUÍMICOS, FARMACÉUTICOS Y DE LABORATORIO							
25300	MEDICINAS Y PRODUCTOS FARMACÉUTICOS							
25301	MEDICINAS Y PRODUCTOS FARMACÉUTICOS	220,000.00	-204,924.36	15,075.64	15,075.64	15,075.64	\$ -	100.00%
26000	COMBUSTIBLES, LUBRICANTES Y ADITIVOS							
26100	COMBUSTIBLES, LUBRICANTES Y ADITIVOS							
26101	COMBUSTIBLES	9,500,000.00	201,820.09	9,701,820.09	9,701,820.09	9,702,573.90	\$ -	100.00%
26102	LUBRICANTES Y ADITIVOS	25,000.00	-24,246.10	753.90	753.90	753.90	\$ -	100.00%
27000	VESTUARIO, BLANCOS, PRENDAS DE PROTECCIÓN Y ARTÍCULOS DEPORTIVOS							
27100	VESTUARIO Y UNIFORMES							
27101	VESTUARIOS Y UNIFORMES	1,650,000.00	-134,894.11	1,515,105.89	1,515,105.89	1,515,105.89	\$ -	100.00%
27200	PRENDAS DE SEGURIDAD Y PROTECCIÓN PERSONAL							
27201	PRENDAS DE SEGURIDAD Y PROTECCION PERSONAL	350,000.00	-348,575.40	1,424.60	1,424.60	1,424.60	\$ -	100.00%
27300	ARTÍCULOS DEPORTIVOS							
27301	ARTICULOS DEPORTIVOS	425,000.00	-188,260.94	236,739.06	236,739.06	236,739.06	\$ -	100.00%
29000	HERRAMIENTAS, REFACCIONES Y ACCESORIOS MENORES							
29100	HERRAMIENTAS MENORES							
29101	HERRAMIENTAS MENORES	510,000.00	-311,453.07	198,546.93	198,546.93	198,546.93	\$ -	100.00%
29200	REFACCIONES Y ACCESORIOS MENORES DE EDIFICIOS							
29201	REFACCIONES Y ACCESORIOS MENORES DE EDIFICIOS	0.00	4,118.00	4,118.00	4,118.00	4,118.00	\$ -	100.00%
29300	REFACCIONES Y ACCESORIOS MENORES DE MOBILIARIO Y EQUIPO DE ADMINISTRACIÓN, EDUCACIONAL Y							
29301	REFACCIONES Y ACCESORIOS MENORES DE MOBILIARIO Y EQUIPO DE ADMINISTRACIÓN	10,000,000.00	-10,000,000.00	0.00	0.00	0.00	\$ -	0.00%
29400	REFACCIONES Y ACCESORIOS MENORES DE EQUIPO DE CÓMPUTO Y TECNOLOGÍAS DE LA INFORMACIÓN							
29401	REFACCIONES Y ACCESORIOS MENORES DE EQUIPO DE COMPUTO Y TECNOLOGIA	10,550,000.00	-9,826,814.64	723,185.36	723,185.36	723,185.36	\$ -	100.00%
29600	REFACCIONES Y ACCESORIOS MENORES DE EQUIPO DE TRANSPORTE							
29601	REFACCIONES Y ACCESORIOS MENORES DE EQUIPO DE TRANSPORTE	100,000.00	-77,091.13	22,908.87	22,908.87	22,908.87	\$ -	100.00%
29800	REFACCIONES Y ACCESORIOS MENORES DE MAQUINARIA Y OTROS EQUIPOS							
29801	REFACCIONES Y ACCESORIOS MENORES DE MAQUINARIA Y OTROS EQUIPOS	15,000.00	-15,000.00	0.00	0.00	0.00	\$ -	0.00%





**Sistema Estatal de Evaluación**  
**Estado Analítico del Ejercicio Presupuesto de Egresos**  
**Por Partida del Gasto**  
**H. CONGRESO DEL ESTADO DE SONORA**  
**del 1 de Enero al 31 de Diciembre de 2015**

ETCA-II-09-A

TRIMESTRE: CUARTO DE 2015

Ejercicio del Presupuesto		Egresos Aprobado Anual	Ampliaciones/ (Reducciones)	Egresos Modificado Anual	Egresos Devengado	Egresos Pagado	Subejercicio	% Avance Anual
Partida/Descripción		(1)	(2)	(3=1+2)	(4)	(5)	(6 = 3 - 4)	(7= 4/3)
30000	SERVICIOS GENERALES	268,233,176.00	76,403,705.03	344,636,881.03	343,897,047.21	342,592,554.11	\$ 739,833.82	99.79%
31000	SERVICIOS BASICOS							
31100	ENERGÍA ELÉCTRICA							
31101	ENERGIA ELECTRICA	5,000,000.00	-3,714,064.82	1,285,935.18	1,285,935.18	1,285,935.18	\$ -	100.00%
31300	AGUA							
31301	AGUA POTABLE	765,000.00	-559,796.70	105,203.30	105,203.30	105,203.30	\$ -	100.00%
31400	TELEFONÍA TRADICIONAL							
31401	TELEFONIA TRADICIONAL	2,705,242.00	-2,027,241.94	678,000.06	678,000.06	678,000.06	\$ -	100.00%
31500	TELEFONÍA CELULAR							
31501	TELEFONIA CELULAR	1,385,000.00	-1,144,055.98	240,944.02	240,944.02	240,944.02	\$ -	100.00%
31700	SERVICIOS DE ACCESO DE INTERNET, REDES Y PROCESAMIENTO DE INFORMACIÓN							
31701	SERVICIO DE ACCESO A INTERNET, REDES Y PROCESAMIENTO DE INFORACION	800,000.00	-54,423.72	745,576.28	745,576.28	745,576.28	\$ -	100.00%
31800	SERVICIOS POSTALES Y TELEGRAFICOS							
31801	SERVICIO POSTAL	585,000.00	-501,600.44	83,399.56	83,399.56	83,399.56	\$ -	100.00%
32000	SERVICIOS DE ARRENDAMIENTO							
32200	ARRENDAMIENTO DE EDIFICIOS							
32201	ARRENDAMIENTO DE EDIFICIOS	985,000.00	60,403.48	1,045,403.48	1,045,403.48	1,045,403.48	\$ -	100.00%
32300	ARRENDAMIENTO DE MOBILIARIO Y EQUIPO DE ADMINISTRACIÓN, EDUCACIONAL Y RECREATIVO							
32301	ARRENDAMIENTO DE MUEBLES, MAQUINARIA Y EQUIPO	3,110,000.00	4,822,338.57	7,932,338.57	7,932,338.57	7,932,338.57	\$ -	100.00%
32500	ARRENDAMIENTO DE EQUIPO DE TRANSPORTE							
32501	ARRENDAMIENTO DE EQUIPO DE TRANSPORTE	3,250,000.00	-1,605,534.43	1,644,465.57	1,644,465.57	1,644,465.57	\$ -	100.00%
32700	ARRENDAMIENTO DE ACTIVOS INTANGIBLES							
32701	PATENTES REGALIAS Y OTROS	4,000,000.00	-3,984,235.60	15,764.40	15,764.40	15,764.40	\$ -	100.00%
32900	OTROS ARRENDAMIENTOS							
32901	OTROS ARRENDAMIENTOS	9,220,000.00	-9,220,000.00	0.00	0.00	0.00	\$ -	#DIV/0!
33000	SERVICIOS PROFESIONALES, CIENTÍFICOS, TÉCNICOS Y OTROS SERVICIOS							
33100	SERVICIOS LEGALES, DE CONTABILIDAD, AUDITORÍA Y RELACIONADOS							
33101	SERVICIOS LEGALES DE CONTABILIDAD, AUDITORIAS Y RELACIONADAS	7,750,000.00	-2,354,302.87	5,395,697.13	5,395,697.13	4,116,033.83	\$ -	100.00%
33300	SERVICIOS DE CONSULTORÍA ADMINISTRATIVA, PROCESOS, TÉCNICA Y EN TECNOLOGÍAS DE LA INFORMACIÓN							
33301	SERVICIOS DE INFORMATICA	8,000,000.00	-5,302,362.00	2,697,638.00	2,697,638.00	2,697,638.00	\$ -	100.00%
33302	SERVICIOS DE CONSULTORIAS	11,800,000.00	-5,483,603.96	6,316,396.04	6,316,396.04	6,316,396.04	\$ -	100.00%
33400	SERVICIOS DE CAPACITACIÓN							
33401	SERVICIOS PARA CAPACITACION	9,850,000.00	-6,922,302.09	2,927,697.91	2,927,697.91	2,927,697.91	\$ -	100.00%
33600	SERVICIOS DE APOYO ADMINISTRATIVO, FOTOCOPIADO E IMPRESIÓN							
33603	IMPRESIONES Y PUBLICACIONES OFICIALES	11,265,000.00	85,646,028.28	96,911,028.28	96,911,028.28	96,911,028.28	\$ -	100.00%
33605	LICITACIONES, CONVENIOS Y CONVOCATORIAS	115,000.00	-80,200.00	34,800.00	34,800.00	34,800.00	\$ -	100.00%
33800	SERVICIOS DE VIGILANCIA							
33801	SERVICIOS DE VIGILANCIA	1,300,000.00	-548,030.00	751,970.00	695,130.00	695,130.00	\$ 56,840.00	92.44%
34000	SERVICIOS FINANCIEROS, BANCARIOS Y COMERCIALES							
34100	SERVICIOS FINANCIEROS Y BANCARIOS							
34101	SERVICIOS BANCARIOS Y FINANCIEROS	800,000.00	-570,944.51	229,055.49	221,855.14	221,855.14	\$ 7,200.35	96.86%
34400	SEGUROS DE RESPONSABILIDAD PATRIMONIAL Y FIANZAS							
34401	SEGURO DE RESPONSABILIDAD PATRIMONIAL Y FIANZAS	17,728,758.00	-12,464,949.70	5,263,808.30	5,263,808.30	5,263,808.30	\$ -	100.00%
34700	FLETES Y MANIOBRAS							
34701	FLETES Y MANIOBRAS	1,600,000.00	-634,826.61	965,173.39	965,173.39	965,173.39	\$ -	100.00%
35000	SERVICIOS DE INSTALACIÓN, REPARACIÓN, MANTENIMIENTO Y CONSERVACIÓN							
35100	CONSERVACIÓN Y MANTENIMIENTO MENOR DE INMUEBLES							
35101	MANTENIMIENTO Y CONSERVACION DE INMUEBLES	5,750,000.00	2,665,898.86	8,415,898.86	8,184,942.39	8,184,942.39	\$ 230,956.47	97.26%
35200	INSTALACIÓN, REPARACIÓN Y MANTENIMIENTO DE MOBILIARIO Y EQUIPO DE ADMINISTRACIÓN, EDUCACIONAL Y							
35201	MANTENIMIENTO Y CONSERVACION DE MOBILIARIO Y EQUIPO	2,820,000.00	-1,660,392.61	1,159,607.39	1,008,807.39	1,008,807.39	\$ 150,800.00	87.00%
35300	INSTALACIÓN, REPARACIÓN Y MANTENIMIENTO DE EQUIPO DE CÓMPUTO Y TECNOLOGÍAS DE LA INFORMACIÓN							
35301	INSTALACIONES	9,100,000.00	-8,454,786.48	645,213.52	645,213.52	645,213.52	\$ -	100.00%





**Sistema Estatal de Evaluación**  
**Estado Analítico del Ejercicio Presupuesto de Egresos**  
**Por Partida del Gasto**  
**H. CONGRESO DEL ESTADO DE SONORA**  
**del 1 de Enero al 31 de Diciembre de 2015**

ETCA-II-09-A

TRIMESTRE: CUARTO DE 2015

Ejercicio del Presupuesto		Egresos Aprobado Anual	Ampliaciones/ (Reducciones)	Egresos Modificado Anual	Egresos Devengado	Egresos Pagado	Subejercicio	% Avance Anual
Partida/Descripción		(1)	(2)	(3=1+2)	(4)	(5)	(6 = 3 - 4)	(7= 4/3)
35302	MANTENIMIENTO Y CONSERVACION DE BIENES INFORMATICOS	730,000.00	-371,089.52	358,910.48	358,910.48	358,910.48	\$ -	100.00%
35500	REPARACIÓN Y MANTENIMIENTO DE EQUIPO DE TRANSPORTE							
35501	MANTENIMIENTO Y CONSERVACION DE EQUIPO DE TRANSPORTE	7,082,000.00	-5,170,834.82	1,911,165.18	1,908,700.18	1,908,700.18	\$ 2,465.00	99.87%
35700	INSTALACIÓN, REPARACIÓN Y MANTENIMIENTO DE MAQUINARIA, OTROS EQUIPOS Y HERRAMIENTA							
35701	MANTENIMIENTO Y CONSERVACION DE MAQUINARIA Y EQUIPO	3,400,000.00	-3,094,820.18	305,179.82	297,059.82	297,059.82	\$ 8,120.00	97.34%
35800	SERVICIOS DE LIMPIEZA Y MANEJO DE DESECHOS							
35801	SERVICIOS DE LIMPIEZA Y MANEJO DE DESECHOS	970,000.00	-12,963.59	957,036.41	851,244.41	851,244.41	\$ 105,792.00	88.95%
35900	SERVICIOS DE JARDINERÍA Y FUMIGACIÓN							
35901	SERVICIOS DE JARDINERIA Y FUMIGACIÓN	750,000.00	-440,425.00	309,575.00	303,775.00	303,775.00	\$ 5,800.00	98.13%
36000	SERVICIOS DE COMUNICACIÓN SOCIAL Y PUBLICIDAD							
36100	DIFUSIÓN POR RADIO, TELEVISIÓN Y OTROS MEDIOS DE MENSAJES SOBRE PROGRAMAS Y ACTIVIDADES							
36101	DIFUSION POR RADIO, TELEVISION Y OTROS MEDIOS DE MENSAJES SOBRE PROGRA	15,000,000.00	4,435,108.03	19,435,108.03	19,435,108.03	19,435,108.03	\$ -	100.00%
36300	SERVICIOS DE CREATIVIDAD, PREPRODUCCIÓN Y PRODUCCIÓN DE PUBLICIDAD, EXCEPTO INTERNET							
36301	SERVICIOS DE CREATIVIDAD, PREPRODUCCIÓN Y PRODUCCIÓN DE PUBLICIDAD, EX	0.00	685,601.60	685,601.60	685,601.60	685,601.60	\$ -	100.00%
36400	SERVICIOS DE REVELADO DE FOTOGRAFÍAS							
36401	SERVICIOS DE REVELADO DE FOTOGRAFÍAS	1,000,000.00	-945,236.00	54,764.00	54,764.00	54,764.00	\$ -	100.00%
36600	SERVICIO DE CREACIÓN Y DIFUSIÓN DE CONTENIDO EXCLUSIVAMENTE A TRAVÉS DE INTERNET							
36601	SERVICIO DE CREACIÓN Y DIFUSIÓN DE CONTENIDO EXCLUSIVAMENTE A TRAVÉS D	5,000,000.00	-12,866.65	4,987,133.35	4,824,733.35	4,824,733.35	\$ 162,400.00	96.74%
36900	OTROS SERVICIOS DE INFORMACIÓN							
36901	OTROS SERVICIOS DE INFORMACION	4,000,000.00	-3,020,057.98	979,942.02	979,942.02	979,942.02	\$ -	100.00%
37000	SERVICIOS DE TRASLADO Y VIÁTICOS							
37100	PASAJES AÉREOS							
37101	PASAJES AEREOS	4,890,000.00	-2,505,410.39	2,384,589.61	2,384,589.61	2,384,589.61	\$ -	100.00%
37200	PASAJES TERRESTRES							
37201	PASAJES TERRESTRES	700,000.00	-628,224.65	71,775.35	71,775.35	71,775.35	\$ -	100.00%
37500	VIÁTICOS EN EL PAÍS							
37501	VIATICOS EN EL PAIS	16,225,876.00	-7,003,204.98	9,222,671.02	9,222,671.02	9,222,671.02	\$ -	100.00%
37502	GASTOS DE CAMINO	885,000.00	-831,900.00	53,100.00	53,100.00	53,100.00	\$ -	100.00%
37600	VIÁTICOS EN EL EXTRANJERO							
37601	VIATICOS EN EL EXTRANJERO	930,000.00	-930,000.00	0.00	0.00	0.00	\$ -	#,DIV/0!
37900	OTROS SERVICIOS DE TRASLADO Y HOSPEDAJE							
37901	CUOTAS	2,535,000.00	-2,325,830.53	209,169.47	209,169.47	209,169.47	\$ -	100.00%
38000	SERVICIOS OFICIALES							
38100	GASTOS DE CEREMONIAL							
38101	GASTOS DE CEREMONIAL	12,260,000.00	37,263,831.72	49,523,831.72	49,522,182.72	49,497,352.92	\$ 1,849.00	100.00%
38200	GASTOS DE ORDEN SOCIAL Y CULTURAL							
38201	GASTOS DE ORDEN SOCIAL	8,275,300.00	-6,865,369.04	1,409,930.96	1,409,930.96	1,409,930.96	\$ -	100.00%
38300	CONGRESOS Y CONVENCIONES							
38301	CONGRESOS Y CONVENCIONES	12,940,000.00	48,539,097.87	61,479,097.87	61,472,186.87	61,472,186.87	\$ 6,911.00	99.99%
38500	GASTOS DE REPRESENTACIÓN							
38501	GASTOS DE ATENCION Y PROMOCION	2,000,000.00	-2,000,000.00	0.00	0.00	0.00	\$ -	#,DIV/0!
39000	OTROS SERVICIOS GENERALES							
39200	IMPUESTOS Y DERECHOS							
39201	IMPUESTOS Y DERECHOS	6,250,000.00	-6,194,565.59	55,434.41	55,434.41	55,434.41	\$ -	100.00%
39500	PENAS, MULTAS, ACCESORIOS Y ACTUALIZACIONES							
39501	PENAS MULTAS ACCESORIOS Y ACTUALIZACIONES	0.00	3,850.00	3,850.00	3,850.00	3,850.00	\$ -	100.00%
39600	OTROS GASTOS POR RESPONSABILIDADES							
39601	OTROS GASTOS POR RESPONSABILIDADES	255,000.00	-255,000.00	0.00	0.00	0.00	\$ -	#,DIV/0!
39900	OTROS SERVICIOS GENERALES							
39906	GESTION LEGISLATIVA	42,471,000.00	2,277,000.00	44,748,000.00	44,747,100.00	44,747,100.00	\$ 900.00	100.00%
40000	TRANSFERENCIAS, ASIGNACIONES, SUBSIDIOS Y OTRAS AYUDAS	0.00	27,779,132.18	27,779,132.18	27,778,432.18	27,778,432.18	\$ 700.00	100.00%
44000	AYUDAS SOCIALES							



Sistema Estatal de Evaluación  
Estado Analítico del Ejercicio Presupuesto de Egresos  
Por Partida del Gasto  
H. CONGRESO DEL ESTADO DE SONORA  
del 1 de Enero al 31 de Diciembre de 2015

ETCA-II-09-A

TRIMESTRE: CUARTO DE 2015

Ejercicio del Presupuesto		Egresos Aprobado Anual	Ampliaciones/ (Reducciones)	Egresos Modificado Anual	Egresos Devengado	Egresos Pagado	Subejercicio	% Avance Anual
Partida/Descripción		(1)	(2)	(3=1+2)	(4)	(5)	(6 = 3 - 4)	(7= 4/3)
44100	AYUDAS SOCIALES A PERSONAS							
44101	AYUDAS SOCIALES A PERSONAS	0.00	27,779,132.18	27,779,132.18	27,778,432.18	27,778,432.18	\$ 700.00	100.00%





Sistema Estatal de Evaluación  
Estado Analítico del Ejercicio Presupuesto de Egresos  
Por Partida del Gasto  
H. CONGRESO DEL ESTADO DE SONORA  
del 1 de Enero al 31 de Diciembre de 2015

ETCA-II-09-A

TRIMESTRE: CUARTO DE 2015

Ejercicio del Presupuesto		Egresos Aprobado Anual	Ampliaciones/ (Reducciones)	Egresos Modificado Anual	Egresos Devengado	Egresos Pagado	Subejercicio	% Avance Anual
Partida/Descripción		(1)	(2)	(3=1+2)	(4)	(5)	(6 = 3 - 4)	(7= 4/3)
50000	BIENES MUEBLES, INMUEBLES E INTANGIBLES	53,009,223.21	8,162,602.58	61,171,825.79	18,887,488.49	18,887,488.49	\$ 42,284,337.30	30.88%
51000	MOBILIARIO Y EQUIPO DE ADMINISTRACIÓN							
51100	MUEBLES DE OFICINA Y ESTANTERÍA							
51101	MOBILIARIO	1,695,000.00	105,152.73	1,800,152.73	1,647,392.33	1,647,392.33	\$ 152,760.40	91.51%
51500	EQUIPO DE CÓMPUTO Y DE TECNOLOGÍA DE LA INFORMACIÓN							
51501	BIENES INFORMATICOS	10,045,000.00	-7,720,796.13	2,324,203.87	2,300,369.35	2,300,369.35	\$ 23,834.52	98.97%
51900	OTROS MOBILIARIOS Y EQUIPOS DE ADMINISTRACIÓN							
51901	EQUIPO DE ADMINISTRACION	10,515,000.00	-10,296,533.23	218,466.77	212,376.77	212,376.77	\$ 6,090.00	97.21%
52100	EQUIPOS Y APARATOS AUDIOVISUALES							
52101	EQUIPOS Y APARATOS AUDIOVISUALES	0.00	591.60	591.60	591.60	591.60	\$ -	100.00%
52000	MOBILIARIO Y EQUIPO EDUCACIONAL Y RECREATIVO							
52300	CÁMARAS FOTOGRÁFICAS Y DE VIDEO							
52301	CÁMARAS FOTOGRÁFICAS Y DE VIDEO	250,000.00	1,572,708.59	1,822,708.59	1,822,708.59	1,822,708.59	\$ -	100.00%
54000	VEHÍCULOS Y EQUIPO DE TRANSPORTE							
54100	AUTOMÓVILES Y CAMIONES							
54101	AUTOMOVILES Y CAMIONES	1,300,000.00	-1,300,000.00	0.00	0.00	0.00	\$ -	#,DIV/0!
56000	MAQUINARIA, OTROS EQUIPOS Y HERRAMIENTAS							
56400	SISTEMAS DE AIRE ACONDICIONADO, CALEFACCIÓN Y DE REFRIGERACIÓN INDUSTRIAL Y COMERCIAL							
56401	SISTEMAS DE AIRE ACONDICIONADO, CALEFACCION Y DE REFRIGERACION INDUST	750,000.00	-750,000.00	0.00	0.00	0.00	\$ -	#,DIV/0!
56500	EQUIPO DE COMUNICACIÓN Y TELECOMUNICACIÓN							
56501	EQUIPO DE COMUNICACIÓN Y TELECOMUNICACION	310,000.00	-241,466.99	68,533.01	68,533.01	68,533.01	\$ -	100.00%
56700	HERRAMIENTAS Y MÁQUINAS-HERRAMIENTA							
56702	REFACCIONES Y ACCESORIOS MAYORES	5,450,000.00	-5,450,000.00	0.00	0.00	0.00	\$ -	#,DIV/0!
58000	BIENES INMUEBLES							
58300	EDIFICIOS NO RESIDENCIALES							
58301	EDIFICIOS Y LOCALES	15,694,223.21	38,734,947.21	54,429,170.42	12,327,518.04	12,327,518.04	\$ 42,101,652.38	22.65%
59000	ACTIVOS INTANGIBLES							
59700	LICENCIAS INFORMÁTICAS E INTELECTUALES							
59701	LICENCIAS INFORMATICAS E INTELECTUALES	7,000,000.00	-6,492,001.20	507,998.80	507,998.80	507,998.80	\$ -	100.00%
90000	DEUDA PÚBLICA	40,000,000.00	7,862,683.07	47,862,683.07	47,862,683.07	47,811,820.51	\$ -	100.00%
99000	ADEUDOS DE EJERCICIOS FISCALES ANTERIORES (ADEFAS)							
99100	ADEFAS							
99101	ADEFAS	40,000,000.00	7,862,683.07	47,862,683.07	47,862,683.07	47,811,820.51	\$ -	100.00%
TOTAL GENERAL		710,000,000.00	166,969,784.97	876,969,784.97	833,944,913.85	1,606,262,540.98	\$ 43,024,871.12	95.09%

DIRECTOR GENERAL DE ADMINISTRACION

ING. JESUS RAMON MOYA GRIJALVA

OFICIAL MAYOR

LIC. JOSE ANGEL BARRIOS GARCIA



**Sistema Estatal de Evaluación**  
**Estado Analítico del Ejercicio Presupuesto de Egresos**  
**Clasificación Económica (por Tipo de Gasto)**  
**H. CONGRESO DEL ESTADO DE SONORA**  
**del 1 de Enero al 31 de Diciembre de 2015**

ETCA-II-09-B

TRIMESTRE: CUARTO DE 2015

Concepto	Egresos Aprobado Anual (1)	Ampliaciones/ (Reducciones) (2)	Egresos Modificado Anual (3=1+2)	Egresos Devengado (4)	Egresos Pagado (5)	Subejercicio (6 = 3 - 4)
Gasto Corriente	623,190,776.79	144,744,499.32	767,935,276.11	767,194,742.29	765,589,588.55	740,533.82
Gasto de Capital	46,809,223.21	14,362,602.58	61,171,825.79	18,887,488.49	18,887,488.49	42,284,337.30
Amortización del la Deuda y Disminución de Pasivos	40,000,000.00	7,862,683.07	47,862,683.07	47,862,683.07	47,811,820.51	0.00
<b>Total del Gasto</b>	<b>710,000,000.00</b>	<b>166,969,784.97</b>	<b>876,969,784.97</b>	<b>833,944,913.85</b>	<b>832,288,897.55</b>	<b>43,024,871.12</b>

DIRECTOR GENERAL DE ADMINISTRACION

ING. JESUS RAMON MOYA GRIJALVA

OFICIAL MAYOR

LIC. JOSE ANGEL BARRIOS GARCIA





**Sistema Estatal de Evaluación**  
**Estado Analítico del Ejercicio Presupuesto de Egresos**  
**Clasificación Administrativa (Por Unidad Administrativa)**  
**H. CONGRESO DEL ESTADO DE SONORA**  
**del 1 de Enero al 31 de Diciembre de 2015**

ETCA-II-09-C

TRIMESTRE: CUARTO DE 2015

Clasificación Administrativa (Por Unidad Administrativa)	Egresos Aprobado Anual (1)	Ampliaciones/ (Reducciones) (2)	Egresos Modificado Anual (3=1+2)	Egresos Devengado (4)	Egresos Pagado (5)	Subejercicio (6 = 3 - 4)
CAMARA	312,876,215.00	252,071,198.46	564,947,413.46	547,901,317.21	547,622,458.77	17,046,096.25
OFICILIA MAYOR	282,459,730.00	-93,655,646.08	188,804,083.92	162,839,519.05	161,462,361.19	25,964,564.87
INSTITUTO SUPERIOR DE AUDITORIA Y FISCALIZACION	106,158,500.00	10,880,995.07	117,039,495.07	117,031,375.07	117,031,375.07	8,120.00
CONTRALORIA INTERNA	8,505,555.00	-2,326,762.48	6,178,792.52	6,172,702.52	6,172,702.52	6,090.00
<b>Total del Gasto</b>	710,000,000.00	166,969,784.97	876,969,784.97	833,944,913.85	832,288,897.55	43,024,871.12

DIRECTOR GENERAL DE ADMINISTRACION

ING. JESUS RAMON MOYA GRIJALVA

OFICIAL MAYOR

LIC. JOSE ANGEL BARRIOS GARCIA



**Sistema Estatal de Evaluación**  
**Estado Analítico del Ejercicio Presupuesto de Egresos**  
**Clasificación Administrativa (Por Poderes)**  
**H., CONGRESO DEL ESTADO DE SONORA**  
**del 1 de Enero al 31 de Diciembre de 2015**

CPCA-II-09-C

TRIMESTRE CUARTO DE 2015

Clasificación Administrativa (Por Poderes)	Egresos Aprobado Anual (1)	Ampliaciones/ (Reducciones) (2)	Egresos Modificado Anual (3=1+2)	Egresos Devengado (4)	Egresos Pagado (5)	Subejercicio (6 = 3 - 4)
Poder Legislativo	710,000,000.00	166,969,784.97	876,969,784.97	833,944,913.85	832,288,897.55	43,024,871.12
Total del Gasto	710,000,000.00	166,969,784.97	876,969,784.97	833,944,913.85	832,288,897.55	43,024,871.12

DIRECTOR GENERAL DE ADMINISTRACION  


---

 ING. JESUS RAMON MOYA GRIJALVA

OFICIAL MAYOR  


---

 LIC. JOSE ANGEL BARRIOS GARCIA





**Sistema Estatal de Evaluación**  
**Estado Analítico del Ejercicio Presupuesto de Egresos**  
**Clasificación Funcional (Finalidad y Función)**  
**H., CONGRESO DEL ESTADO DE SONORA**  
**del 1 de Enero al 31 de Diciembre de 2015**

CPCA-II-09-C

TRIMESTRE CUARTO DE 2015

Concepto	Egresos Aprobado Anual (1)	Ampliaciones/ (Reducciones) (2)	Egresos Modificado Anual (3=1+2)	Egresos Devengado (4)	Egresos Pagado (5)	Subejercicio (6 = 3 - 4)
Gobierno	710,000,000.00	166,969,784.97	876,969,784.97	833,944,913.85	832,288,897.55	43,024,871.12
Legislación						
Justicia						
Coordinación de la Política de Gobierno						
Relaciones Exteriores						
Asuntos Financieros y Hacendarios						
Seguridad Nacional						
Asuntos de Orden Público y Seguridad Interior						
Otros Servicios Generales						
Desarrollo Social	710,000,000.00	166,969,784.97	876,969,784.97	833,944,913.85	832,288,897.55	43,024,871.12
Protección Ambiental						
Viviendas y Servicios a la Comunidad						
Salud						
Recreación, Cultura y Otras Manifestaciones Sociales						
Educación						
Protección Social						
Otros Asuntos Sociales						
Desarrollo Económico	710,000,000.00	166,969,784.97	876,969,784.97	833,944,913.85	832,288,897.55	43,024,871.12
Asuntos Económicos, Comerciales y Laborales en General						
Agropecuaria, Silvicultura, Pesca y Caza						
Combustibles y Energía						
Minería, Manufacturas y Construcción						
Transporte						
Comunicaciones						
Turismo						
Ciencia, Tecnología e Innovación						
Otras Industrias y Otros Asuntos Económicos						
Otras No Clasificadas en funciones anteriores						
Transacciones de la Deuda Pública / Costo financiero de la Deuda						
Transferencias, Participaciones y Aportaciones entre Diferentes Niveles y Órdenes de Saneamiento del Sistema Financiero						
Adeudos de ejercicios Fiscales Anteriores						
<b>Total del Gasto</b>	<b>710,000,000.00</b>	<b>166,969,784.97</b>	<b>876,969,784.97</b>	<b>833,944,913.85</b>	<b>832,288,897.55</b>	<b>43,024,871.12</b>

DIRECTOR GENERAL DE ADMINISTRACION

ING. JESUS RAMON MOYA GRIJALVA

OFICIAL MAYOR

LIC. JOSÉ ÁNGEL BARRIOS GARCÍA



**Sistema Estatal de Evaluación  
Gasto Por Categoría Programática  
H. CONGRESO DEL ESTADO DE SONORA  
del 1 de Enero al 31 de Diciembre de 2015**

CPCA-II-09-C

TRIMESTRE: CUARTO DE 2015

Concepto	Egresos Aprobado Anual (1)	Ampliaciones/ (Reducciones) (2)	Egresos Modificado Anual (3=1+2)	Egresos Devengado (4)	Egresos Pagado (5)	Subejercicio (6 = 3 - 4)
Programas						
Subsidios:						
Sector Social y Privado o Estados y Municipios						
Sujetos a Reglas de Operación						
Otros Subsidios						
Desempeño de las Funciones:						
Prestación de Servicios Públicos	312,876,215.00	252,071,198.46	564,947,413.46	547,901,317.21	547,622,458.77	17,046,096.25
Provisión de Bienes Públicos						
Planeación, Seguimiento y Evaluación de Políticas Públicas						
Promoción y Fomento						
Regulación y Supervisión						
Funciones de las Fuerzas Armadas (Únicamente el Gobierno Federal)						
Específicos						
Proyectos de Inversión						
Administrativos y de Apoyos						
Apoyo al Proceso Presupuestario y para Mejorar la Eficiencia Institucional	282,459,730.00	-93,655,646.08	188,804,083.92	162,839,519.05	117,031,375.07	25,964,564.87
Apoyo a la Función Pública y al Mejoramiento de la Gestión	114,664,055.00	8,554,232.59	123,218,287.59	123,204,077.59	123,204,077.59	14,210.00
Operaciones Ajenas						
Compromisos						
Obligaciones de Cumplimiento de Resolución Junsdiccional						
Desastres Naturales						
Obligaciones						
Pensiones y Juvilaciones						
Aportaciones a la Seguridad Social						
Aportaciones a Fondos de Estabilización						
Aportaciones a Fondos de Inversión y Reestructura de Pensiones						
Programas de gasto Federalizado ( Gobierno Federal)						
Gasto Federalizado						
Participaciones a Entidades Federativas y Municipios						
Costo Financiero, Deuda y Apoyo a Deudores y Ahorradores de la Banca						
Adeudos de Ejercicios Fiscales Anteriores						
<b>Total del Gasto</b>	<b>710,000,000.00</b>	<b>166,969,784.97</b>	<b>876,969,784.97</b>	<b>833,944,913.85</b>	<b>787,857,911.43</b>	<b>43,024,871.12</b>

**DIRECTOR GENERAL DE ADMINISTRACION**

**ING. JESUS RAMON MOYA GRIJALVA**

**OFICIAL MAYOR**

**LIC. JOSE ANGEL BARRIOS GARCIA**





**Sistema Estatal de Evaluación  
Gasto Por Categoría Programática  
H. CONGRESO DEL ESTADO DE SONORA  
del 1 de Enero al 31 de Diciembre de 2015**

CPCA-II-09-C

TRIMESTRE: CUARTO DE 2015

Concepto	Egresos Aprobado Anual (1)	Ampliaciones/ (Reducciones) (2)	Egresos Modificado Anual (3=1+2)	Egresos Devengado (4)	Egresos Pagado (5)	Subejercicio (6 = 3 - 4)
Programas						
Subsidios:						
Sector Social y Privado o Estados y Municipios						
Sujetos a Reglas de Operación						
Otros Subsidios						
Desempeño de las Funciones:						
Prestación de Servicios Públicos	312,876,215.00	252,071,198.46	564,947,413.46	547,901,317.21	547,622,458.77	17,046,096.25
Provisión de Bienes Públicos						
Planeación, Seguimiento y Evaluación de Políticas Públicas						
Promoción y Fomento						
Regulación y Supervisión						
Funciones de las Fuerzas Armadas (Únicamente el Gobierno Federal)						
Específicos						
Proyectos de Inversión						
Administrativos y de Apoyos						
Apoyo al Proceso Presupuestario y para Mejorar la Eficiencia Institucional	282,459,730.00	-93,655,646.08	188,804,083.92	162,839,519.06	117,031,375.07	25,964,564.87
Apoyo a la Función Pública y al Mejoramiento de la Gestión	114,664,055.00	8,554,232.59	123,218,287.59	123,204,077.59	123,204,077.59	14,210.00
Operaciones Ajenas						
Compromisos						
Obligaciones de Cumplimiento de Resolución Jurisdiccional						
Desastres Naturales						
Obligaciones						
Pensiones y Jubilaciones						
Aportaciones a la Seguridad Social						
Aportaciones a Fondos de Estabilización						
Aportaciones a Fondos de Inversión y Reestructura de Pensiones						
Programas de gasto Federalizado ( Gobierno Federal)						
Gasto Federalizado						
Participaciones a Entidades Federativas y Municipios						
Costo Financiero, Deuda y Apoyo a Deudores y Ahorradores de la Banca						
Adeudos de Ejercicios Fiscales Anteriores						
<b>Total del Gasto</b>	<b>710,000,000.00</b>	<b>166,969,784.97</b>	<b>876,969,784.97</b>	<b>833,944,913.85</b>	<b>787,857,911.43</b>	<b>43,024,871.12</b>

DIRECTOR GENERAL DE ADMINISTRACION

ING. JESUS RAMON MOYA GRIJALVA

OFICIAL MAYOR

H.C. JOSE ANGEL BARRIOS GARCIA



**Sistema Estatal de Evaluación  
Gasto Por Categoría Programática  
H. CONGRESO DEL ESTADO DE SONORA  
del 1 de Enero al 31 de Diciembre de 2015**

CPCA-II-09-C

TRIMESTRE: CUARTO DE 2015

Concepto	Egresos Aprobado Anual (1)	Ampliaciones/ (Reducciones) (2)	Egresos Modificado Anual (3=1+2)	Egresos Devengado (4)	Egresos Pagado (5)	Subejercicio (6 = 3 - 4)
Programas						
Subsidios:						
Sector Social y Privado o Estados y Municipios						
Sujetos a Reglas de Operación						
Otros Subsidios						
Desempeño de las Funciones:						
Prestación de Servicios Públicos	312,876,215.00	252,071,198.46	564,947,413.46	547,901,317.21	547,622,458.77	17,046,096.25
Provisión de Bienes Públicos						
Planeación, Seguimiento y Evaluación de Políticas Públicas						
Promoción y Fomento						
Regulación y Supervisión						
Funciones de las Fuerzas Armadas (Únicamente el Gobierno Federal)						
Específicos						
Proyectos de Inversión						
Administrativos y de Apoyos:						
Apoyo al Proceso Presupuestario y para Mejorar la Eficiencia Institucional	282,459,730.00	-93,655,646.08	188,804,083.92	162,839,519.05	161,462,361.19	25,964,564.87
Apoyo a la Función Pública y al Mejoramiento de la Gestión	114,664,055.00	8,554,232.59	123,218,287.59	123,204,077.59	123,204,077.59	14,210.00
Operaciones Ajenas						
Compromisos:						
Obligaciones de Cumplimiento de Resolución Jurisdiccional						
Desastres Naturales						
Obligaciones:						
Pensiones y Jubilaciones						
Aportaciones a la Seguridad Social						
Aportaciones a Fondos de Estabilización						
Aportaciones a Fondos de Inversión y Reestructura de Pensiones						
Programas de gasto Federalizado ( Gobierno Federal)						
Gasto Federalizado						
Participaciones a Entidades Federativas y Municipios						
Costo Financiero, Deuda y Apoyo a Deudores y Ahorradores de la Banca						
Adeudos de Ejercicios Fiscales Anteriores						
<b>Total del Gasto</b>	<b>710,000,000.00</b>	<b>166,969,784.97</b>	<b>876,969,784.97</b>	<b>833,944,913.85</b>	<b>832,288,897.55</b>	<b>43,024,871.12</b>

DIRECTOR GENERAL DE ADMINISTRACION

ING. JESUS RAMON MOYA GRIJALVA

OFICIAL MAYOR

LIC. JOSE ANGEL BARRIOS GARCIA





**Sistema Estatal de Evaluación**  
**Conciliación entre los Egresos Presupuestarios y los Gastos Contables**  
**H. CONGRESO DEL ESTADO DE SONORA**  
**al 31 de Diciembre de 2015**

ETCA-II-09-D

TRIMESTRE: CUARTO DE 2015

<b>1. Total de Egresos Presupuestarios</b>	<b>833,944,913.85</b>
--------------------------------------------	-----------------------

**(MENOS)**

<b>2. Egresos Presupuestarios no contables</b>	<b>66,750,171.56</b>
------------------------------------------------	----------------------

Mobiliario y equipo de administración	4,160,138.45	
Mobiliario y equipo educacional y recreativo	1,823,300.19	
Equipo e instrumental médico y de laboratorio	0.00	
Vehículos y equipo de transporte	0.00	
Equipo de defensa y seguridad	0.00	
Maquinaria, otros equipos y herramientas	68,533.01	
Archivos biológicos	0.00	
Bienes inmuebles	12,327,518.04	
Activos intangibles	507,998.80	
Obra pública en bienes propios	0.00	
Acciones y participaciones de capital	0.00	
Compra de títulos y valores	0.00	
Inversiones en fideicomisos, mandatos y otros análogos	0.00	
Provisiones para contingencias y otras erogaciones especiales	0.00	
Armonización de la deuda pública	0.00	
Adeudos de ejercicios fiscales anteriores (ADEFAS)	47,862,683.07	
<b>Otros Egresos Presupuestales No Contables</b>	<b>0.00</b>	

**(MAS)**

<b>3. Gastos contables no presupuestarios</b>	<b>0.00</b>
-----------------------------------------------	-------------

Estimaciones, depreciaciones, deterioros, obsolescencia y amortizaciones	0.00	
Provisiones	0.00	
Disminución de inventarios	0.00	
Aumento por insuficiencia de estimaciones por pérdida o deterioro u obsolescencia	0.00	
Aumento por insuficiencia de provisiones	0.00	
Otros gastos	0.00	
<b>Otros Gastos Contables No Presupuestales</b>	<b>0.00</b>	

<b>4. Total de Gasto Contable (4= 1 - 2 + 3)</b>	<b>767,194,742.29</b>
--------------------------------------------------	-----------------------

DIRECTOR GENERAL DE ADMINISTRACION

ING. JESUS RAMÓN MOYA GRIJALVA

OFICIAL MAYOR

LIC. JOSE ANGEL BARRIOS GARCIA



Sistema Estatal de Evaluación  
 Endeudamiento Neto  
 H. CONGRESO DEL ESTADO DE SONORA  
 al 31 de Diciembre de 2015

ETCA-II-10

TRIMESTRE: CUATRO DE 2015

Identificación del crédito o Instrumento	Contratación / Colocación	Amortización	Endeudamiento Neto
	A	B	C=A-B
<b>Créditos Bancarios</b>			
1			
2			
3			
4			
5			
6			
7			
8			
9			
10			
Total Créditos Bancarios			
<b>Otros Instrumentos de Deuda</b>			
1			
2			
3			
4			
5			
6			
7			
8			
9			
10			
Total Otros Instrumentos de Deuda			
<b>TOTAL</b>			

NO APLICA

DIRECTOR GENERAL DE ADMINISTRACION  
 ING. JESUS RAMON MOYA GRIJALVA

OFICIAL MAYOR  
 LIC. JOSE ANGEL BARRIOS GARCIA





Sistema Estatal de Evaluación  
Intereses de la Deuda  
H. CONGRESO DEL ESTADO DE SONORA  
al 31 de Diciembre de 2015

ETCA-II-11

TRIMESTRE: CUARTO DE 2015

Identificación del crédito o Instrumento	Devengado	Pagado
<b>Créditos Bancarios</b>		
1		
2		
3		
4		
5		
6		
7		
8		
9		
10		
Total de Interéses Créditos Bancarios		
<b>Otros Instrumentos de Deuda</b>		
1		
2		
3		
4		
5		
6		
7		
8		
9		
10		
Total Intereses Otros Instrumentos de Deuda		
<b>TOTAL</b>		

**NO APLICA**

DIRECTOR GENERAL DE ADMINISTRACION  
ING. JESUS RAMON MOLINA GRIJALVA

OFICIAL MAYOR  
LIC. JOSE ANGEL BARRIOS GARCIA



Sistema Estatal de Evaluación  
Flujo de Fondos, Indicadores Postura Fiscal  
H. CONGRESO DEL ESTADO DE SONORA  
al 31 de Diciembre de 2015

ETCA-II-12

TRIMESTRE: CUATRO DE 2015

Concepto	Estimado	Devengado	Pagado
<b>I. Ingresos Presupuestarios</b>	710,000,000.00	836,009,344.01	836,009,344.01
1. Ingresos Gobierno del Estado	710,000,000.00	836,009,344.01	836,009,344.01
2. Ingresos Sector Paraestatal	0.00	0.00	0.00
<b>II. Egresos Presupuestarios</b>	710,000,000.00	833,944,913.85	832,288,897.55
3. Egresos del Gobierno del Estado	710,000,000.00	833,944,913.85	832,288,897.55
4. Egresos del Sector Paraestatal	0.00	0.00	0.00
<b>III. Balance Presupuestario (Superávit o Déficit) (III= I-II)</b>	0.00	2,064,430.16	3,720,446.46
<b>Concepto</b>	<b>Estimado</b>	<b>Devengado</b>	<b>Pagado</b>
III. Balance Presupuestario (Superávit o Déficit)	0.00	2,064,430.16	3,720,446.46
IV. Interés, Comisiones y Gastos de la Deuda	0.00	0.00	0.00
<b>V. Balance Primario (superávit o Déficit) (V= III-IV)</b>	0.00	2,064,430.16	3,720,446.46
<b>Concepto</b>	<b>Estimado</b>	<b>Devengado</b>	<b>Pagado</b>
A. Financiamiento	0.00	0.00	0.00
B. Amortización de la Deuda	0.00	0.00	0.00
<b>C. Endeudamiento o Desendeudamiento (C=A-B)</b>	0.00	0.00	0.00

DIRECTOR GENERAL DE ADMINISTRACION

ING. JESUS RAMON MOYA GRIJALVA

OFICIAL MAYOR

LIC. JOSE ANGEL BARRIOS GARCIA

nota: EN EL TOTAL DE LOS INGRESOS DEL DEVENGADO SE REFRENDO DEL EJERCICIO FISCAL 2014 LA CANTIDAD DE \$108,758,334.73 PESOS





CONGRESO DEL ESTADO DE SONORA  
 FICHA TÉCNICA PARA SEGUIMIENTO Y EVALUACIÓN DE INDICADORES DE PROYECTOS Y PROCESOS  
 AVANCE TRIMESTRAL OCTUBRE A DICIEMBRE 2015

ETCA-III-13

TRIMESTRE: CUARTO DE 2015

NÚMERO Y NOMBRE DEL PROGRAMA **01 LEGISLACION**  
 NOMBRE DEL PROYECTO O PROCESO **001 INICIATIVAS, REVISION Y EXPEDICION DE LEYES** CLAVE PROGRAMÁTICA **21112B61CA01111110DW**  
 UNIDAD RESPONSABLE **CAMARA** UNIDAD EJECUTORA **CAMARA**

OBJETIVO DEL PROYECTO O PROCESO Legislar, representar, fiscalizar y transparentar el ejercicio del gasto público con base en las atribuciones que la Ley precisa, para la mejora en la calidad de vida de la Población Sonorense.

RESULTADO ESPERADO Contar con un marco jurídico acorde a las necesidades de la Sociedad Sonorense.

PRESUPUESTO	Original	Modificado	Avance en el trimestre				% (Ejercido / Devengado)	Avance acumulado		% (Ejercido / Devengado)
			Programado	Comprometido	Devengado	Ejercido Pagado		Devengado	Ejercido Pagado	
\$	312,876,215.00	\$ 564,947,413.46	\$ 64,695,032.83	\$ 90,729,385.98	\$ 91,087,990.29	100.40%	\$ 547,901,317.21	\$ 547,622,458.77	99.95%	

DATOS DEL INDICADOR

Nombre del indicador Trabajo legislativo Tipo gestión

Fórmula de cálculo informes presentados / informes programados

Interpretación Informes trimestrales donde se especifican las iniciativas aprobadas, asuntos turnados a Comisión, dictámenes aprobados por el pleno al igual que la correspondencia que se recibe por parte de los Poderes, Diputados y Ayuntamientos.

Dimensión del indicador Eficiencia Sentido (descendente o ascendente) ascendente

Valor (acumulable o no acumulable) acumulables Frecuencia de medición trimestral

AVANCE DEL INDICADOR Trimestre CUARTO

Variables	Unidad de medida	Meta anual	Avance en el trimestre			Avance acumulado			Avance respecto de la meta anual (%)	Semáforo
			Programado	Alcanzado	%	Programado	Alcanzado	%		
01 Iniciativas Aprobadas	informe	4	1	1	100	4	4	100	100.00%	verde
02 Asuntos turnados a comisión	informe	4	1	1	100	4	4	100	100.00%	verde
03 Dictámenes aprobados por el Pleno	informe	4	1	1	100	4	4	100	100.00%	verde
04 Correspondencia del Poder Ejecutivo, Diputados y Ayuntamientos	informe	4	1	1	100	4	4	100	100.00%	verde

COMPORTAMIENTO HISTÓRICO DEL INDICADOR HACIA LA META										
Variable	Unidad de medida	2009	2010	2011	2012	2013	2014	Meta 2015		Semáforo
01	informe	100%	100%	100%	100%	100%	100%	100%		verde
02	informe	100%	100%	100%	100%	100%	100%	100%		verde
03	informe							100%		verde
04	informe							100%		verde

Descripción del factor de comparación:

Durante el presente trimestre la Camara de Diputados de la LXI, tomó protesta el 16 de Septiembre del 2015 aprobando 84 leyes, 36 decretos y 39 acuerdos entre los que destacan :

- \* Ley de la defensoría Pública
- \* Ley de atención a víctimas para el Estado de Sonora
- \* Ley para la administración de bienes asegurados, decomisados o abandonados del Estado de Sonora
- \* Ley de extinción de dominio para el Estado de Sonora.
- \* Ley que declara el día 29 de Noviembre de cada año, como día estatal del jornalero agrícola
- \* Ley de Ingresos y presupuesto de ingresos del Gobierno del Estado de Sonora, para el ejercicio fiscal 2016.

Las variables que marcan las iniciativas aprobadas fueron un total de 41, los asuntos turnados a Comisión fueron 22, las iniciativas turnadas por correspondencia del poder Ejecutivo, Diputados y Ayuntamientos fueron 32 y los dictámenes aprobados en el pleno fueron 44 durante el trimestre.



NÚMERO Y NOMBRE DEL PROGRAMA	01 LEGISLACION		
NOMBRE DEL PROYECTO O PROCESO	001 INICIATIVAS, REVISIÓN Y EXPEDICIÓN DE LEYES	CLAVE PROGRAMÁTICA	21112B61CA01111110DW
UNIDAD RESPONSABLE	CAMARA	UNIDAD EJECUTORA	CAMARA

REPRESENTACIÓN GRÁFICA DE LOS AVANCES

CAMARA







CONGRESO DEL ESTADO DE SONORA  
FICHA TÉCNICA PARA SEGUIMIENTO Y EVALUACIÓN DE INDICADORES DE PROYECTOS Y PROCESOS  
AVANCE TRIMESTRAL OCTUBRE A DICIEMBRE 2015

ETCA-III-13

TRIMESTRE: CUARTO DE 2015

NÚMERO Y NOMBRE DEL PROGRAMA 01 LEGISLACION  
NOMBRE DEL PROYECTO O PROCESO 002 COORDINACION, APOYO Y ASESORIA CLAVE PROGRAMÁTICA 21112B61CB0118180KT  
UNIDAD RESPONSABLE OFICIALIA MAYOR UNIDAD EJECUTORA APOYO LEGISLATIVO

OBJETIVO DEL PROYECTO O PROCESO Garantizar el desempeño de las unidades administrativas a su cargo, cubriendo las necesidades operativas, humanas, técnicas y financieras, para el eficaz cumplimiento de las actividades, sustentado que las atribuciones otorgadas por la Ley para el correcto funcionamiento del Poder Legislativo.

RESULTADO ESPERADO Eficientar el desempeño de las unidades administrativas para el correcto funcionamiento del Poder Legislativo.

PRESUPUESTO	Original	Modificado	Avance en el trimestre				% (Ejercido / Devengado)	Avance acumulado		
			Programado	Comprometido	Devengado	Ejercido Pagado		Devengado	Ejercido Pagado	% (Ejercido / Devengado)
\$	282,459,730.00	\$ 188,804,083.92		\$ 22,490,357.15	\$ 35,383,090.45	\$ 34,509,348.84	97.53%	\$ 162,839,519.05	\$ 161,462,361.19	99.15%

DATOS DEL INDICADOR

Nombre del indicador Apoyo legislativo Tipo gestión

Fórmula de cálculo Servicios otorgados / Sevicios Solicitados

Interpretación Informe sobre número de servicios otorgados a los diputados para el desarrollo de las sesiones plenarias o en comisiones

Dimensión del indicador Eficiencia Sentido (descendente o ascendente) ascendente

Valor (acumulable o no acumulable) acumulables Frecuencia de medición trimestral

AVANCE DEL INDICADOR Trimestre CUARTO

Variables	Unidad de medida	Meta anual	Avance en el trimestre			Avance acumulado			Avance respecto de la meta anual (%)	Semáforo
			Programado	Alcanzado	%	Programado	Alcanzado	%		
01 Orden del día y lista de asistencia	documento	12	3	3	100	12	12	100	100.00%	verde
02 Correspondencia turnada a las diversas Comisiones Legislativas.	documento	12	3	3	100	12	12	100	100.00%	verde
03 Minutas y actas de sesiones plenarias y de la diputación permanente.	documento	12	3	3	100	12	12	100	100.00%	verde
04 Minutas de las reuniones de Comisión.	documento	12	3	3	100	12	12	100	100.00%	verde
05 Integrar y actualizar la información publicada en la página oficial de internet.	documento	12	3	3	100	12	12	100	100.00%	verde
06 Control y seguimiento de documentos.	documento	12	3	3	100	12	12	100	100.00%	verde
07 Estudios y/o iniciativas elaboradas	documento	12	3	3	100	12	12	100	100.00%	verde

COMPORTAMIENTO HISTÓRICO DEL INDICADOR HACIA LA META										
Variable	Unidad de medida	2009	2010	2011	2012	2013	2014	Meta 2015		Semáforo
01	documento				100%	100%	100%	100%		verde
02	documento				100%	100%	100%	100%		verde
03	documento				100%	100%	100%	100%		verde
04	documento				100%	100%	100%	100%		verde
05	documento				100%	100%	100%	100%		verde
06	documento				100%	100%	100%	100%		verde
07	documento				100%	100%	100%	100%		verde



CONGRESO DEL ESTADO DE SONORA  
FICHA TÉCNICA PARA SEGUIMIENTO Y EVALUACIÓN DE INDICADORES DE PROYECTOS Y PROCESOS  
AVANCE TRIMESTRAL OCTUBRE A DICIEMBRE 2015

ETCA-III-13


TRIMESTRE: CUARTO DE 2015

NÚMERO Y NOMBRE DEL PROGRAMA	01 LEGISLACION		
NOMBRE DEL PROYECTO O PROCESO	002 COORDINACION, APOYO Y ASESORIA	CLAVE PROGRAMÁTICA	21112B61CB0118180KT
UNIDAD RESPONSABLE	OFICIALIA MAYOR	UNIDAD EJECUTORA	APOYO LEGISLATIVO

Descripción del factor de comparación:

Durante los meses de Octubre, Noviembre y Diciembre se elaboraron un total de 23 órdenes del día con sus respectivas listas de asistencia, siendo cancelada una orden del día debido a la falta de quorum el día 29 de Octubre y la ruptura de quorum el 8 de Diciembre; respecto a la correspondencia turnada a las diversas comisiones, fueron 47 escritos en el mes de Octubre 54 en el mes de Noviembre y 137 en el mes de Diciembre cada uno de ellos con su respectiva carátula y folio. Se elaboraron 23 minutas y 21 actas debido a la ruptura de quorum de las sesiones antes mencionadas. Hubo 28 minutas de las reuniones de Comisión en Octubre, 16 en Noviembre y 11 en el mes de Diciembre, que totaliza 55 en el trimestre. Por su parte en la variable 05 con la entrada de la LXI Legislatura a esta Cámara Local, la página sufrió un cambio del 80 % de su contenido dando la alta de todo tipo de información de los nuevos integrantes de la Legislatura, iniciativas, asuntos turnados conforme a lo que establece el artículo 17 Bis. A; se anexaron contratos de servicios, licitaciones y listado de proveedores, listado de personal de honorarios y actualización de mesa directiva en los meses de noviembre y diciembre.

OFICIALIA MAYOR



*[Handwritten signature in blue ink]*

*[Handwritten signature in black ink]*





CONGRESO DEL ESTADO DE SONORA  
 FICHA TÉCNICA PARA SEGUIMIENTO Y EVALUACIÓN DE INDICADORES DE PROYECTOS Y PROCESOS  
 AVANCE TRIMESTRAL OCTUBRE A DICIEMBRE 2015

ETCA-III-13

TRIMESTRE: CUARTO DE 2015

NÚMERO Y NOMBRE DEL PROGRAMA 01 LEGISLACION  
 NOMBRE DEL PROYECTO O PROCESO 004 APOYO ADMINISTRATIVO INTEGRAL CLAVE PROGRAMÁTICA 101021101E66M003A000  
 UNIDAD RESPONSABLE OFICIALIA MAYOR UNIDAD EJECUTORA DIRECCION GENERAL DE ADMINISTRACION

OBJETIVO DEL PROYECTO O PROCESO Eficientar los procedimientos administrativos que coadyuben a las necesidades que el Poder Legislativo para facilitar el desarrollo de sus actividades.

RESULTADO ESPERADO Lograr ser una unidad de apoyo para las diversas áreas que conforman éste Poder, comprometidos con una mejora continua y que garanticen el responsable, honesto y transparente manejo y aplicación de los recursos públicos conforme a lo establecido en la Ley Orgánica del Poder Ejecutivo.

PRESUPUESTO	Original	Modificado	Avance en el trimestre					Avance acumulado		
			Programado	Comprometido	Devengado	Ejercido Pagado	% (Ejercido / Devengado)	Devengado	Ejercido Pagado	% (Ejercido / Devengado)

DATOS DEL INDICADOR

Nombre del indicador Apoyo administrativo Tipo gestión  
 Fórmula de cálculo Servicios otorgados / Sevicios Solicitados  
 Interpretación Informe sobre número de servicios otorgados a los diputados, empleados y / o ciudadanos  
 Dimensión del indicador Eficiencia Sentido (descendente o ascendente) ascendente  
 Valor (acumulable o no acumulable) acumulables Frecuencia de medición trimestral

AVANCE DEL INDICADOR Trimestre CUARTO

Variables	Unidad de medida	Meta anual	Avance en el trimestre			Avance acumulado			Avance respecto de la meta anual (%)	Semáforo
			Programado	Alcanzado	%	Programado	Alcanzado	%		
01 Compromisos de mejora	minuta	4	1	1	100	4	4	100	100.00%	verde
02 Proyecto de Presupuesto de Egresos del Congreso del Estado 2016	documento	1	1	1	100	1	1	100	100.00%	verde
03 Reportes Financieros y de avance programático presupuestal	documento	16	4	4	100	16	16	100	100.00%	verde
04 Elaboración de Cuenta Pública del H. Congreso del Estado 2014	documento	1	0	0	0	1	1	100	100.00%	verde
05 Procedimiento de Gastos por Comprobar	informe	4	1	1	100	4	4	100	100.00%	verde
06 Procedimiento de resguardo de documentación comprobatoria	informe	4	1	1	100	4	4	100	100.00%	verde
07 Procedimiento de recepción de ingresos.	informe	4	1	1	100	4	4	100	100.00%	verde
08 Elaboración de nómina	informe	4	1	1	100	4	4	100	100.00%	verde
09 Elaborar reporte interno de incidencias.	documento	12	3	3	100	12	12	100	100.00%	verde
10 Elaborar reporte de indicador de pago de viáticos.	documento	12	3	3	100	12	12	100	100.00%	verde
11 Elaborar reporte de cursos impartidos	documento	4	1	1	100	4	4	100	100.00%	verde
12 Coordinar eventos que se realizan fuera de las instalaciones del Congreso del Estado (foros, reuniones, asesorías)	reporte de actividades	4	1	1	100	4	4	100	100.00%	verde



CONGRESO DEL ESTADO DE SONORA  
 FICHA TÉCNICA PARA SEGUIMIENTO Y EVALUACIÓN DE INDICADORES DE PROYECTOS Y PROCESOS  
 AVANCE TRIMESTRAL OCTUBRE A DICIEMBRE 2015

ETCA-III-13

TRIMESTRE: CUARTO DE 2015

NÚMERO Y NOMBRE DEL PROGRAMA	01 LEGISLACION					CLAVE PROGRAMÁTICA					101021101E66M003A000
NOMBRE DEL PROYECTO O PROCESO	004 APOYO ADMINISTRATIVO INTEGRAL					UNIDAD EJECUTORA					DIRECCION GENERAL DE ADMINISTRACION
UNIDAD RESPONSABLE	OFICIALIA MAYOR										
13 Proveer de servicio a las sesiones, reuniones, visitas guiadas y eventos internos que se realicen dentro de las instalaciones del Congreso del Estado.	reporte de actividades	4	1	1	100	4	4	100	100.00%	verde	
14 Resultados y gráficas de las encuestas de satisfacción.	reporte de resultados	4	1	1	100	4	4	100	100.00%	verde	
15 Servicios de atención ciudadana	documento	4	1	1	100	4	4	100	100.00%	verde	
16 Informe sobre administración de activos y bienes patrimoniales	informe	2	1	1	100	1	2	200	100.00%	verde	
17 Informe de control de almacén	informe	12	3	3	100	12	12	100	100.00%	verde	
18 Informe de control de combustible que consumen los vehículos del Congreso del Estado.	informe	12	3	3	100	12	12	100	100.00%	verde	
19 Informe mensual de servicios a usuarios internos y externos de biblioteca y archivo histórico.	informe	12	3	3	100	12	12	100	100.00%	verde	
20 Inventario de acervo bibliográfico	inventario	1	0	0	0	1	1	100	100.00%	verde	
21 Avance de digitalización de archivo histórico.	reporte	12	3	3	100	12	12	100	100.00%	verde	
22 informe mensual de servicios de tecnologías de la información	informe	12	3	3	100	12	12	100	100.00%	verde	

Descripción del factor de comparación:

Se realizó reunión de Comité de Calidad, el 09 de Octubre del 2015 correspondiente a los resultados del tercer trimestre para el análisis de resultados de la auditoría y avances de la implementación del Sistema de Archivo. El proyecto de presupuesto de egresos 2016 se realizó y se presentó en el mes de Octubre ante la Comisión de Administración quien a su vez le realizó adecuaciones para su autorización y envío a la Secretaría de Hacienda el 09 de Noviembre de 2015 por la presidenta de la mesa directiva la Dip. Lina Acosta Cid. Los reportes trimestrales de avance programático presupuestal así como los estados financieros del Poder Legislativo del mes de Septiembre, Octubre y Noviembre se realizaron en tiempo y forma. los informes trimestrales de los procedimientos ISO gastos por comprobar, resguardo de la documentación comprobatoria y recepción de ingresos se llevaron a cabo con formalidad conforme a lo establecido en estos procedimientos. La elaboración de nómina así como el reporte de incidencias del personal que labora en la Institución. Solamente se llevó a cabo un evento fuera de las instalaciones del Congreso, mientras que se realizaron 136 servicios para sesiones y/o reuniones dentro de las instalaciones. En el servicio de atención ciudadana se registraron 1164 visitantes externos a éste recinto, se atendieron 317 personas para canalización de apoyos con diversos diputados, se agendaron 70 citas y se atendieron de manera electrónica 6 personas.

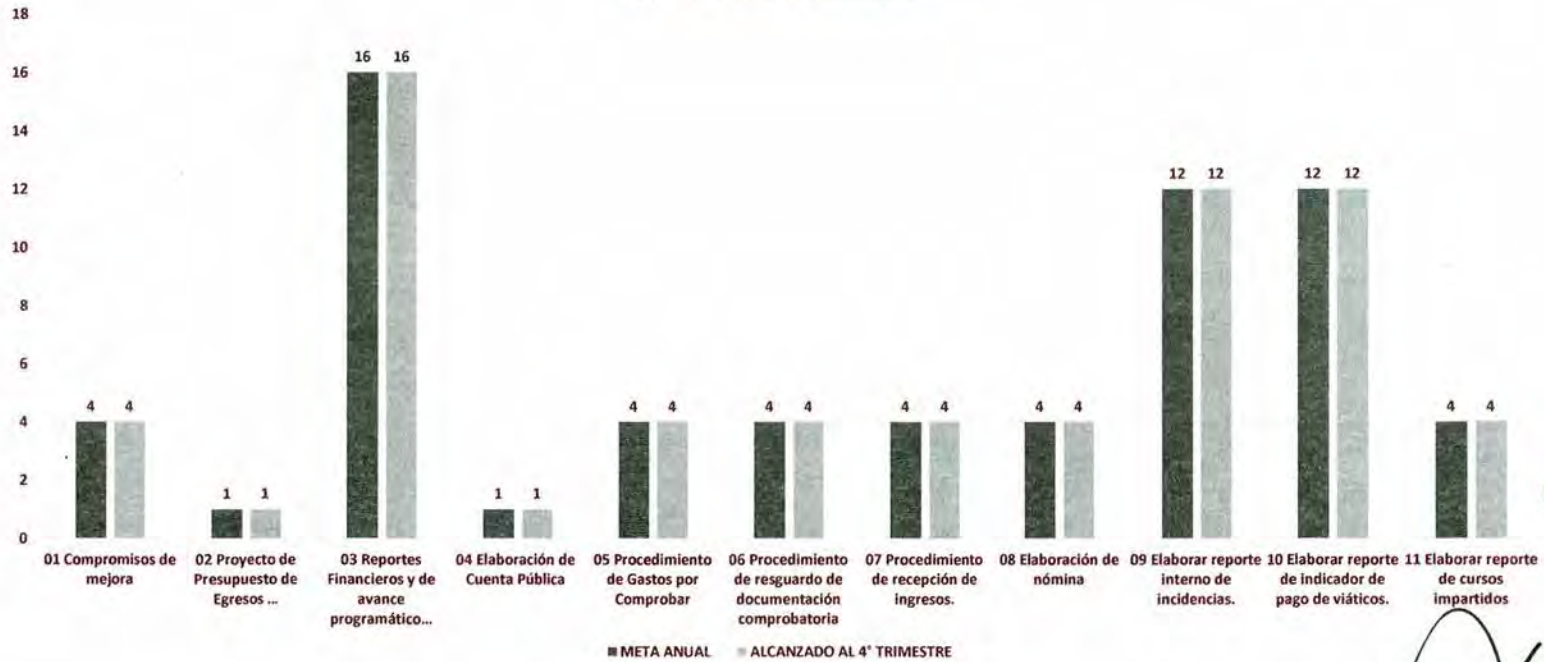
Variable	Unidad de medida	COMPORTAMIENTO HISTÓRICO DEL INDICADOR HACIA LA META							Semáforo
		2009	2010	2011	2012	2013	2014	Meta 2015	
01	minuta							100.00%	verde
02	documento							100.00%	verde
03	documento							100.00%	verde
04	documento							100.00%	verde
05	informe							100.00%	verde
06	informe							100.00%	verde
07	informe							100.00%	verde
08	calculo							100.00%	verde
09	documento							100.00%	verde
10	documento							100.00%	verde
11	documento							100.00%	verde
12	reporte de actividades							100.00%	verde
13	reporte de actividades							100.00%	verde
14	reporte de resultados							100.00%	verde
15	documento							100.00%	verde
16	informe							100.00%	verde
17	informe							100.00%	verde
18	informe							100.00%	verde
19	informe							100.00%	verde
20	inventario							100.00%	verde
21	reporte							100.00%	verde
22	informe							100.00%	verde





NÚMERO Y NOMBRE DEL PROGRAMA	01 LEGISLACION		
NOMBRE DEL PROYECTO O PROCESO	004 APOYO ADMINISTRATIVO INTEGRAL	CLAVE PROGRAMÁTICA	101021101E66M003A000
UNIDAD RESPONSABLE	OFICIALIA MAYOR	UNIDAD EJECUTORA	DIRECCION GENERAL DE ADMINISTRACION

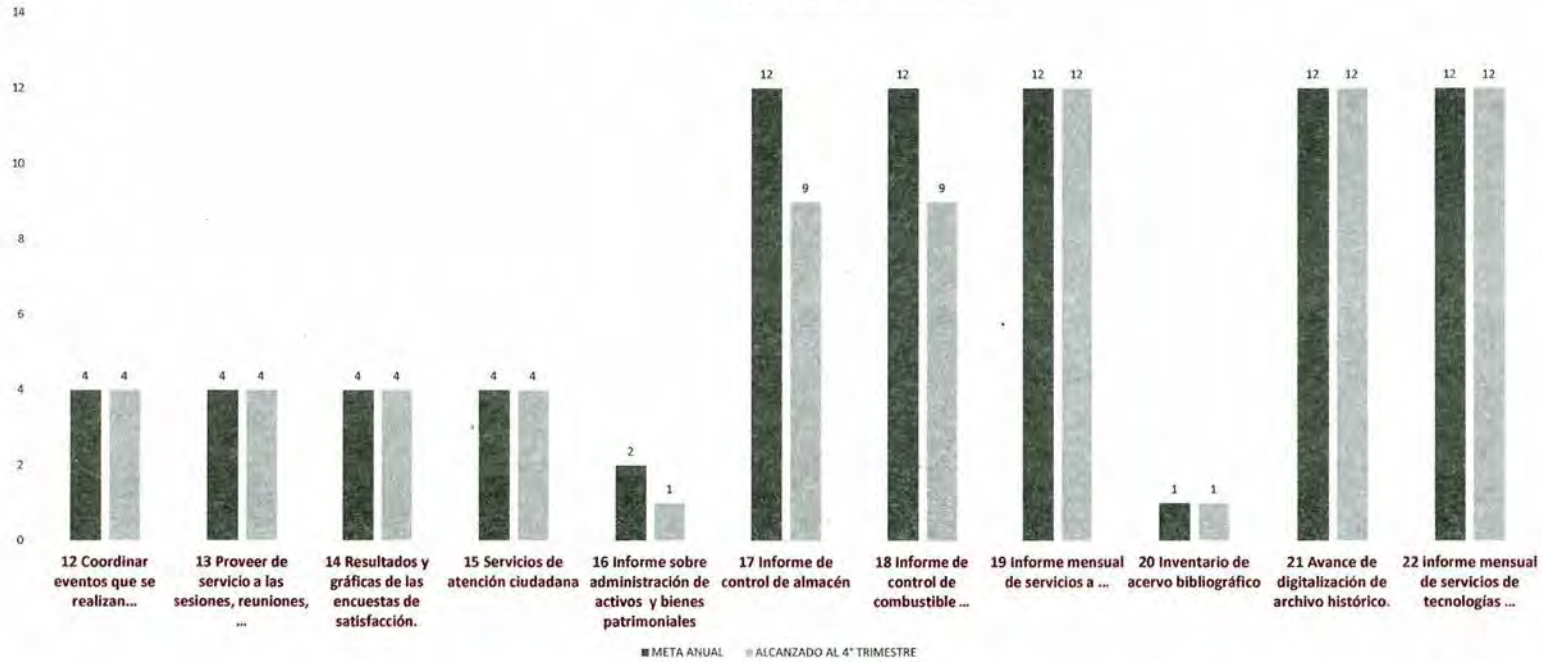
Dirección General de Administración





NÚMERO Y NOMBRE DEL PROGRAMA 01 LEGISLACION  
NOMBRE DEL PROYECTO O PROCESO 004 APOYO ADMINISTRATIVO INTEGRAL  
CLAVE PROGRAMÁTICA 101021101E66M003A000  
UNIDAD RESPONSABLE OFICIALIA MAYOR  
UNIDAD EJECUTORA DIRECCION GENERAL DE ADMINISTRACION

Dirección General de Administración







CONGRESO DEL ESTADO DE SONORA  
 FICHA TÉCNICA PARA SEGUIMIENTO Y EVALUACIÓN DE INDICADORES DE PROYECTOS Y PROCESOS  
 AVANCE TIMESTRAL OCTUBRE A DICIEMBRE 2015

ETCA-III-13

TRIMESTRE: CUARTO DE 2015

NÚMERO Y NOMBRE DEL PROGRAMA **01 LEGISLACION**  
 NOMBRE DEL PROYECTO O PROCESO **005 DIFUSION DE NORMAS JURIDICAS, ACURDOS Y ACCIONES** CLAVE PROGRAMÁTICA **101021101E66M003A000**  
 UNIDAD RESPONSABLE **OFICIALIA MAYOR** UNIDAD EJECUTORA **DIRECCION DE COMUNICACION SOCIAL**  
 OBJETIVO DEL PROYECTO O PROCESO **Divulgar con oportunidad y uniformidad a traves de los medios masivos de comunicacion, el trabajo legislativo realizado por las legislaturas LX y LXI a favor de la poblacion sonorenses.**

RESULTADO ESPERADO **Ofrecer al público interno constituido fundamentalmente a los legisladores asi como el público en general un departamento eficaz y eficiente que sea una alternativa real para comunicar el trabajo del Congreso del Estado a favor de los sonorenses.**

PRESUPUESTO	Original	Modificado	Avance en el trimestre				Avance acumulado		
			Programado	Comprometido	Devengado	Ejercido Pagado	% (Ejercido / Devengado)	Devengado	Ejercido Pagado

DATOS DEL INDICADOR

Nombre del indicador **Apoyo administrativo** Tipo **gestión**  
 Fórmula de cálculo **Servicios otorgados / Sevicios Solicitados**  
 Interpretación **Informe sobre número de servicios otorgados a los diputados, empleados y / o ciudadanos**  
 Dimensión del indicador **Eficiencia** Sentido (descendente o ascendente) **ascendente**  
 Valor (acumulable o no acumulable) **acumulables** Frecuencia de medición **trimestral**

AVANCE DEL INDICADOR Trimestre **CUARTO**

Variables	Unidad de medida	Meta anual	Avance en el trimestre			Avance acumulado			Avance respecto de la meta anual (%)	Semáforo
			Programado	Alcanzado	%	Programado	Alcanzado	%		
01 Cobertura informativa	reporte	12	3	3	100	12	12	100	100%	verde
02 Campaña permanente de difusión institucional.	campaña	12	3	3	100	12	12	100	100%	verde
03 Cobertura de actividades dentro y fuera del recinto legislativo.	informe	4	1	1	100	4	4	100	100%	verde

Variable	Unidad de medida	COMPORTAMIENTO HISTÓRICO DEL INDICADOR HACIA LA META							Semáforo
		2009	2010	2011	2012	2013	2014	Meta 2015	
01	reporte				100%	100%	100%	100%	verde
02	campaña				100%	100%	100%	100%	verde
03	informe				100%	100%	100%	100%	verde



NÚMERO Y NOMBRE DEL PROGRAMA	01 LEGISLACION		
NOMBRE DEL PROYECTO O PROCESO	005 DIFUSION DE NORMAS JURIDICAS, ACURDOS Y ACCIONES	CLAVE PROGRAMÁTICA	101021101E66M003A000
UNIDAD RESPONSABLE	OFICIALIA MAYOR	UNIDAD EJECUTORA	DIRECCION DE COMUNICACIÓN SOCIAL

Descripción del factor de comparación:

Durante el cuarto trimestre 2015, la Dirección de Comunicación Social del Congreso del Estado, realizó un total de 79 boletines oficiales, mismos que se desglozan en 31 en el mes de Octubre a los cuales se les dio manejo en medios de comunicación y fueron publicados en la página oficial de Internet, 29 en el mes de Noviembre enviados a medios de comunicación informando la actividad de la Legislatura y que al igual que en Octubre, se publicaron en la página; todos ellos correspondientes a sesiones del pleno y reuniones de las comisiones y en el mes de Diciembre se realizaron 19 boletines informativos. En las Campañas de difusión institucional se cumplió mediante los temas de Iniciativa sobre lactancia materna e incorporación al Código de Procedimientos Penales en el mes de Octubre; capacitación del Instituto Superior de Auditoría y Fiscalización en Noviembre y agenda legislativa en el mes de Diciembre. En la variable 03 correspondiente a la cobertura de actividades dentro y fuera del recinto legislativo; se llevaron a cabo 59 servicios de cobertura de actividades de foto y video a algunos diputados; por otra parte se dió cobertura a 24 sesiones de pleno y 56 reuniones de comisión, 5 eventos de ISAF sumando así 139 servicios brindados.







CONGRESO DEL ESTADO DE SONORA  
FICHA TÉCNICA PARA SEGUIMIENTO Y EVALUACIÓN DE INDICADORES DE PROYECTOS Y PROCESOS  
AVANCE TRIMESTRAL OCTUBRE A DICIEMBRE 2015

ETCA-III-13

TRIMESTRE: CUARTO DE 2015

NÚMERO Y NOMBRE DEL PROGRAMA **01 LEGISLACION**  
 NOMBRE DEL PROYECTO O PROCESO **002 COORDINACION, APOYO Y ASESORIA** CLAVE PROGRAMÁTICA **101021101E66M003A000**  
 UNIDAD RESPONSABLE **OFICIALIA MAYOR** UNIDAD EJECUTORA **DIRECCION GENERAL JURIDICA**

OBJETIVO DEL PROYECTO O PROCESO Apoyar al correcto funcionamiento del Proceso Legislativo auxiliando en los trabajos jurídicos del pleno del Congreso del Estado de las comisiones ordinarias y especiales, de la mesa directiva o diputación permanente mediante mecanismos técnicos que permitan el eficaz desarrollo del proceso legislativo.

RESULTADO ESPERADO Ser una Dirección que se empeñe en la vanguardia y perfeccion del conocimiento en el ámbito jurídico, con el afán de ofrecer calidad y excelencia en los servicios brindados para contribuir a un mejor desempeño del Poder Legislativo.

PRESUPUESTO	Original	Modificado	Avance en el trimestre				Avance acumulado			
			Programado	Comprometido	Devengado	Ejercido Pagado	% (Ejercido / Devengado)	Devengado	Ejercido Pagado	% (Ejercido / Devengado)

DATOS DEL INDICADOR  
 Nombre del indicador **Apoyo administrativo** Tipo **gestión**  
 Fórmula de cálculo **Servicios otorgados / Sevicios Solicitados**  
 Interpretación **Informe sobre número de servicios otorgados a los diputados, empleados y / o ciudadanos**  
 Dimensión del indicador **Eficiencia** Sentido **(descendente o ascendente)** **ascendente**  
 Valor (acumulable o no acumulable) **acumulables** Frecuencia de medición **trimestral**

AVANCE DEL INDICADOR Trimestre **CUARTO**

Variables	Unidad de medida	Meta anual	Avance en el trimestre			Avance acumulado			Avance respecto de la meta anual (%)	Semáforo
			Programado	Alcanzado	%	Programado	Alcanzado	%		
01 Documentos jurídicos de leyes, decretos y acuerdos aprobados.	informe	4	1	1	100	4	4	100	100%	verde
02 Asesorías jurídicas brindadas en sesiones o reuniones de comisión.	informe	4	1	1	100	4	4	100	100%	verde
03 Informe del seguimiento a los asuntos jurídicos.	informe	4	1	1	100	4	4	100	100%	verde
04 Informe de solicitudes atendidas de acceso a la información.	informe	4	1	1	100	4	4	100	100%	verde
05 Informe para el comité Ciudadano de Evaluación del Desempeño Legislativo.	informe	4	1	1	100	4	4	100	100%	verde

COMPORTAMIENTO HISTÓRICO DEL INDICADOR HACIA LA META										
Variable	Unidad de medida	2009	2010	2011	2012	2013	2014	Meta 2015		Semáforo
01	informe				100%	100%	100%	100%		verde
02	informe				100%	100%	100%	100%		verde
03	informe							100%		verde
04	informe							100%		verde
05	informe							100%		verde



CONGRESO DEL ESTADO DE SONORA  
FICHA TÉCNICA PARA SEGUIMIENTO Y EVALUACIÓN DE INDICADORES DE PROYECTOS Y PROCESOS  
AVANCE TIMESTRAL OCTUBRE A DICIEMBRE 2015

ETCA-III-13

TRIMESTRE: CUARTO DE 2015

NÚMERO Y NOMBRE DEL PROGRAMA 01 LEGISLACION  
NOMBRE DEL PROYECTO O PROCESO 002 COORDINACIÓN, APOYO Y ASESORIA CLAVE PROGRAMÁTICA 101021101E66M003A000  
UNIDAD RESPONSABLE OFICIALIA MAYOR UNIDAD EJECUTORA DIRECCION GENERAL JURIDICA

Descripción del factor de comparación:

Durante el presente trimestre se aprobaron 84 leyes, 36 decretos y 39 acuerdos. De la misma manera en relación a las asesorías jurídicas brindadas en sesiones o reuniones de la Comisión de Régimen Interno y Concertación Política o reuniones de Comisión, se llevaron a cabo 22 sesiones ordinarias, 22 reuniones de la CRICP y 54 reuniones de diversas comisiones de dictaminación. En lo correspondiente al seguimiento a los asuntos jurídicos en los que el Congreso del Estado se encuentra señalado como autoridad responsable, durante éste periodo se continuó rindiendo los informes previos y justificados correspondientes a diversos amparos promovidos por ciudadanos en contra de las pensiones del ISSSTESON, contribuciones especiales y las leyes de ingresos de los municipios correspondientes a este ejercicio. Por otra parte en relación a las solicitudes de Acceso a la Información Pública en este periodo se recibieron y atendieron 99 solicitudes de información. Finalmente en relación con la información que se proporcionó al Comité, se generó un documento informativo sobre la actividad legislativa para uso interno de éste Poder Legislativo, en virtud de que dicho comité no se encuentra en funciones desde el 08 de Julio del 2011.

REPRESENTACIÓN GRÁFICA DE LOS AVANCES







CONGRESO DEL ESTADO DE SONORA  
FICHA TÉCNICA PARA SEGUIMIENTO Y EVALUACIÓN DE INDICADORES DE PROYECTOS Y PROCESOS  
AVANCE TRIMESTRAL OCTUBRE A DICIEMBRE 2015

ETCA-III-13

TRIMESTRE: CUARTO DE 2015

**NÚMERO Y NOMBRE DEL PROGRAMA** 01 LEGISLACION

**NOMBRE DEL PROYECTO O PROCESO** 003 FISCALIZACIÓN DE LA GESTIÓN PÚBLICA **CLAVE PROGRAMÁTICA** 21112B61D001111120MF

**UNIDAD RESPONSABLE** INSTITUTO SUPERIOR DE AUDITORÍA Y FISCALIZACIÓN **UNIDAD EJECUTORA** AUDITOR MAYOR

**OBJETIVO DEL PROYECTO O PROCESO** Integra las acciones que lleva a cabo el Poder Legislativo para planear, crear, instrumentar y aplicar normas y programas de fiscalización; coordinando, dirigiendo, supervisando y evaluando su observancia y ejecución con apego a la Ley.

**RESULTADO ESPERADO** Elevar la eficiencia en el ejercicio del gasto público.

PRESUPUESTO	Original	Modificado	Avance en el trimestre				Avance acumulado		
			Programado	Comprometido	Devengado	Ejercido Pagado	% (Ejercido / Devengado)	Devengado	Ejercido Pagado
\$	106,158,500.00	\$ 117,039,495.07	\$ 38,894,263.68	\$ 38,896,347.03	\$ 38,927,426.91	100.08%	\$ 117,031,375.07	\$ 117,031,375.07	100.00%

**DATOS DEL INDICADOR**

**Nombre del indicador** Fiscalización Superior en el Estado de Sonora **Tipo** gestión

**Fórmula de cálculo** Informes de Resultados de la Fiscalización de las Cuentas Públicas elaborados / Informes de Resultados de la Fiscalización de las Cuentas Públicas programados

**Interpretación** Realización de auditorías al ejercicio del Gasto Público del Gobierno del Estado y los gobiernos municipales de Sonora.

**Valor (acumulable o no acumulable)** acumulables **Frecuencia de medición** trimestral

**AVANCE DEL INDICADOR** Trimestre CUARTO

Variables	Unidad de medida	Meta anual	Avance en el trimestre			Avance acumulado			Avance respecto de la meta anual (%)	Semáforo
			Programado	Alcanzado	%	Programado	Alcanzado	%		
01 Elaborar informes ejecutivos trimestrales en el año 2015, derivados del análisis y evaluación del contenido de los informes trimestrales presentados por el Poder Ejecutivo correspondientes al IV trimestre del ejercicio presupuestal 2014 y I, II y III trimestres del ejercicio presupuestal 2015.	informe	4	2	2	100.00%	4	4	100.00%	100.00%	verde
02 Elaborar informe de resultados de la revisión y fiscalización de la Cuenta Pública Estatal correspondiente al ejercicio 2014	informe	1	1	1	0.00%	1	1	100.00%	100.00%	verde
03 Elaborar y notificar documento a los sujetos fiscalizados del Poder Ejecutivo, Legislativo y Judicial, organismos constitucionalmente autónomos y a todo aquel sujeto fiscalizado que hubiese ejercido recursos públicos y haya sido fiscalizado, el cual contenga las observaciones pendientes de solventar manifestadas en el informe de resultados de la revisión y fiscalización de la Cuenta Pública Estatal 2014.	documento	1	0	0	0.00%	1	1	100.00%	100.00%	verde
<b>AUDITORIA ADJUNTA A FISCALIZACIÓN DE MUNICIPIOS</b>										
01 Coordinar la elaboración de informes de resultados de la revisión y fiscalización de las Cuentas Públicas Municipales del ejercicio fiscal 2014.	informe	72	0	0	0.00%	72	72	100.00%	100.00%	verde
02 Coordinar la elaboración de documento ejecutivo de conclusiones de la recepción y análisis derivado de los informes trimestrales de los 72 municipios.	documento	4	1	1	100.00%	4	4	100.00%	100.00%	verde



CONGRESO DEL ESTADO DE SONORA  
 FICHA TÉCNICA PARA SEGUIMIENTO Y EVALUACIÓN DE INDICADORES DE PROYECTOS Y PROCESOS  
 AVANCE TIMESTRAL OCTUBRE A DICIEMBRE 2015

ETCA-III-13

TRIMESTRE: CUARTO DE 2015

NÚMERO Y NOMBRE DEL PROGRAMA		01 LEGISLACION				003 FISCALIZACION DE LA GESTION PUBLICA		CLAVE PROGRAMÁTICA		21112B61D001111120MF	
NOMBRE DEL PROYECTO O PROCESO		INSTITUTO SUPERIOR DE AUDITORIA Y FISCALIZACION				UNIDAD EJECUTORA		AUDITOR MAYOR			
UNIDAD RESPONSABLE		informe									
03 Coordinar la elaboración y presentación de informe ejecutivo sobre la situación que guardan la solventación de observaciones de Cuentas Públicas.		12	3	3	100.00%	12	12	100.00%	100.00%	verde	
04 Coordinar la revisión, conformación e impresión de 72 anteproyectos de leyes de ingresos y presupuestos de ingresos municipales para el ejercicio fiscal 2015.		72	72	72	100.00%	72	72	100.00%	100.00%	verde	
05 Coordinar y revisar los lineamientos que se presentarán en las reuniones estatales para la presentación del instructivo para la elaboración de Cuentas Públicas 2014, los anteproyectos de ley de ingresos y presupuesto de ingresos para el ejercicio 2015 de los 72 municipios que integran el Estado de Sonora.		2	1	1	100.00%	2	2	100.00%	100.00%	verde	
<b>DIRECCION DE FISCALIZACION DE OBRAS PUBLICAS</b>											
01 Elaborar informe ejecutivo de la evaluación de los informes trimestrales correspondientes al IV trimestre del ejercicio presupuestal 2014 y I, II y III trimestres del ejercicio presupuestal 2015, presentados por el Gobierno del Estado y los gobiernos de los 72 municipios.		8	2	2	100.00%	8	8	100.00%	100.00%	verde	
02 Elaborar el informe correspondiente de la revisión y fiscalización de las obras públicas informadas por los Gobiernos del Estado y municipales en las Cuentas Públicas 2014 y en los informes trimestrales 2015.		4	2	2	100.00%	4	4	100.00%	100.00%	verde	
03 Elaborar el informe correspondiente al seguimiento a las observaciones derivadas de la revisión y fiscalización de las cuentas públicas estatal y municipal 2014 y en su caso de ejercicios anteriores.		2	2	2	100.00%	2	2	100.00%	100.00%	verde	
<b>DIRECCION GENERAL DE ADMINISTRACION</b>											
01 Elaborar y realizar el pago de nómina al personal del ISAF		24	6	6	100.00%	24	24	100.00%	100.00%	verde	
02 Elaborar los reportes del Ejercicio Presupuestal mensual, acumulado y anual.		36	9	9	100.00%	36	36	100.00%	100.00%	verde	
03 Elaborar mensualmente los Estados Financieros del ISAF		12	3	3	100.00%	12	12	100.00%	100.00%	verde	
<b>DIRECCION DE TECNOLOGIAS DE LA INFORMACION</b>											
01 Informe de atención de reporte de fallas		4	1	1	100.00%	4	4	100.00%	100.00%	verde	
02 Reporte de solicitudes de información atendidas.		4	1	1	100.00%	4	4	100.00%	100.00%	verde	
03 Aplicaciones de software o módulos desarrollados.		4	1	1	100.00%	4	4	100.00%	100.00%	verde	





CONGRESO DEL ESTADO DE SONORA  
 FICHA TÉCNICA PARA SEGUIMIENTO Y EVALUACIÓN DE INDICADORES DE PROYECTOS Y PROCESOS  
 AVANCE TIMESTRAL OCTUBRE A DICIEMBRE 2015

ETCA-III-13

TRIMESTRE: CUARTO DE 2015

NÚMERO Y NOMBRE DEL PROGRAMA	01 LEGISLACION									
NOMBRE DEL PROYECTO O PROCESO	003 FISCALIZACION DE LA GESTION PUBLICA					CLAVE PROGRAMÁTICA			21112B61D001111120MF	
UNIDAD RESPONSABLE	INSTITUTO SUPERIOR DE AUDITORIA Y FISCALIZACION					UNIDAD EJECUTORA			AUDITOR MAYOR	
04 Informe de atención de solicitudes de modificación de cuentas y permisos.	informe	4	1	1	100.00%	4	4	100.00%	100.00%	verde
<b>DIRECCION GENERAL DE ASUNTOS JURIDICOS</b>										
01 Informe de cumplimiento de la normatividad de las Cuentas Públicas Estatal y municipales, así como en las leyes de ingresos municipales y eventos informativos a los sujetos de fiscalización respecto al marco normativo.	informe	1	1	1	100.00%	1	1	100.00%	100.00%	verde
02 Informe de solicitudes de apoyo jurídico, reuniones de la comisión de vigilancia y reuniones de Asofis, A.C.	informe	4	3	3	100.00%	4	4	100.00%	100.00%	verde
03 Informe de solicitudes de acceso a la información pública atendidas.	informe	4	1	1	100.00%	4	4	100.00%	100.00%	verde
<b>DIRECCION GENERAL DE EVALUACION DEL DESEMPEÑO</b>										
01 Elaborar los apartados correspondientes a los 72 informes de resultados municipales y al informe de resultados de la cuenta pública del Gobierno del Estado de Sonora.	evaluación	73	0	0	0.00%	73	73	100.00%	100.00%	verde
02 Implementar el programa de capacitación al personal del ISAF	cursos	5	5	5	100.00%	5	5	100.00%	100.00%	verde
03 Generar una revista trimestral y material de apoyo para la difusión de actividades.	revista	4	1	1	100.00%	4	4	100.00%	100.00%	verde

COMPORTAMIENTO HISTÓRICO DEL INDICADOR HACIA LA META										
Variable	Unidad de medida	2009	2010	2011	2012	2013	2014	Meta 2015		Semáforo
01	informe	100%	100%	100%	100%	100%	100%	100%		verde
02	informe	100%	100%	100%	100%	100%	100%	100%		verde
03	documento	100%	100%	100%	100%	100%	100%	100%		verde
<b>AUDITORIA ADJUNTA A FISCALIZACIÓN DE MUNICIPIOS</b>										
01	informe	100%	100%	100%	100%	100%	100%	100%		verde
02	documento	100%	100%	100%	100%	100%	100%	100%		verde
03	informe	100%	100%	100%	100%	100%	100%	100%		verde
04	documento	100%	100%	100%	100%	100%	100%	100%		verde
05	lineamientos	100%	100%	100%	100%	100%	100%	100%		verde
<b>DIRECCION DE FISCALIZACION DE OBRAS PUBLICAS</b>										
01	informe	100%	100%	100%	100%	100%	100%	100%		verde
02	informe	100%	100%	100%	100%	100%	100%	100%		verde
03	informe	100%	100%	100%	100%	100%	100%	100%		verde
<b>DIRECCION GENERAL DE ADMINISTRACION</b>										
01	pago	100%	100%	100%	100%	100%	100%	100%		verde
02	reporte	100%	100%	100%	100%	100%	100%	100%		verde
03	informe	100%	100%	100%	100%	100%	100%	100%		verde



NÚMERO Y NOMBRE DEL PROGRAMA 01 LEGISLACION

NOMBRE DEL PROYECTO O PROCESO 003 FISCALIZACION DE LA GESTION PUBLICA

CLAVE PROGRAMÁTICA

21112B61D001111120MF

UNIDAD RESPONSABLE

INSTITUTO SUPERIOR DE AUDITORIA Y FISCALIZACION

UNIDAD EJECUTORA

AUDITOR MAYOR

DIRECCION DE TECNOLOGIAS DE LA INFORMACION										
01	informe	100%	100%	100%	100%	100%	100%	100%	100%	verde
02	reporte	100%	100%	100%	100%	100%	100%	100%	100%	verde
03	desarrollo	100%	100%	100%	100%	100%	100%	100%	100%	verde
04	informe	100%	100%	100%	100%	100%	100%	100%	100%	verde
DIRECCION GENERAL DE ASUNTOS JURIDICOS										
01	informe	100%	100%	100%	100%	100%	100%	100%	100%	verde
02	informe	100%	100%	100%	100%	100%	100%	100%	100%	verde
03	informe	100%	100%	100%	100%	100%	100%	100%	100%	verde
DIRECCION GENERAL DE EVALUACION AL DESEMPEÑO										
01	evaluación	100%	100%	100%	100%	100%	100%	100%	100%	verde
02	cursos	100%	100%	100%	100%	100%	100%	100%	100%	verde
03	revista	100%	100%	100%	100%	100%	100%	100%	100%	verde

REPRESENTACIÓN GRÁFICA DE LOS AVANCES

AUDITOR MAYOR



*[Handwritten signature in blue ink]*

*[Handwritten signature in black ink]*





NÚMERO Y NOMBRE DEL PROGRAMA 01 LEGISLACION

NOMBRE DEL PROYECTO O PROCESO

003 FISCALIZACION DE LA GESTION PUBLICA

CLAVE PROGRAMÁTICA


21112B61D001111120MF

UNIDAD RESPONSABLE

INSTITUTO SUPERIOR DE AUDITORIA Y FISCALIZACION

UNIDAD EJECUTORA

AUDITOR MAYOR



01 Coordinar la elaboración de informes de resultados de la revisión y fiscalización de las Cuentas Públicas Municipales del ejercicio fiscal 2014.

AUDITORIA ADJUNTA A FISCALIZACION DE MUNICIPIOS



02 Coordinar la elaboración de documento ejecutivo de conclusiones de la recepción y análisis derivado de los informes trimestrales de los 72 municipios.



03 Coordinar la elaboración y presentación de informe ejecutivo sobre la situación que guardan la solventación de observaciones de Cuentas Públicas.




04 Coordinar la revisión, conformación e impresión de 72 anteproyectos de leyes de ingresos y presupuestos de ingresos municipales para el ejercicio fiscal 2015.




05 Coordinar y revisar los lineamientos que se presentarán en las reuniones estatales para la presentación del instructivo para la elaboración de Cuentas Públicas 2014, los anteproyectos de ley de ingresos y presupuesto de ingresos para el ejercicio 2015.

■ META ANUAL ■ ALCANZADO AL 4º TRIMESTRE

DIRECCION DE FISCALIZACION DE OBRAS PUBLICAS



01 Elaborar informe ejecutivo de la evaluación de los informes trimestrales correspondientes al IV trimestre del ejercicio presupuestal 2014 y I, II y III trimestres del ejercicio presupuestal 2015, presentados por el Gobierno del Estado y los gobiernos.



02 Elaborar el informe correspondiente de la revisión y fiscalización de las obras públicas informadas por los Gobiernos del Estado y municipales en las Cuentas Públicas 2014 y en los informes trimestrales 2015.



03 Elaborar el informe correspondiente al seguimiento a las observaciones derivadas de la revisión y fiscalización de las cuentas públicas estatal y municipal 2014 y en su caso de ejercicios anteriores.

■ META ANUAL ■ ALCANZADO AL 4º TRIMESTRE

DIRECCION GENERAL DE ADMINISTRACION



01 Elaborar y realizar el pago de nómina al personal del ISAF.



02 Elaborar los reportes del Ejercicio Presupuestal mensual, acumulado y anual.



03 Elaborar mensualmente los Estados Financieros del ISAF.

■ META ANUAL ■ ALCANZADO AL 4º TRIMESTRE



NÚMERO Y NOMBRE DEL PROGRAMA 01 LEGISLACION

NOMBRE DEL PROYECTO O PROCESO 003 FISCALIZACION DE LA GESTION PUBLICA CLAVE PROGRAMÁTICA 21112B61D001111120MF

UNIDAD RESPONSABLE INSTITUTO SUPERIOR DE AUDITORIA Y FISCALIZACION UNIDAD EJECUTORA AUDITOR MAYOR


DIRECCION DE TECNOLOGÍAS DE LA INFORMACION



DIRECCION GENERAL DE ASUNTOS JURIDICOS



DIRECCION GENERAL DE EVALUACION AL DESEMPEÑO







CONGRESO DEL ESTADO DE SONORA  
FICHA TÉCNICA PARA SEGUIMIENTO Y EVALUACIÓN DE INDICADORES DE PROYECTOS Y PROCESOS  
AVANCE TRIMESTRAL OCTUBRE A DICIEMBRE 2015

ETCA-III-13

TRIMESTRE: CUARTO DE 2015

NÚMERO Y NOMBRE DEL PROGRAMA 01 LEGISLACION  
 NOMBRE DEL PROYECTO O PROCESO 006 CONTROL Y EVALUACION INTERNA DE LA GESTION LEGISLATIVA CLAVE PROGRAMÁTICA 21112B61E001181810L0  
 UNIDAD RESPONSABLE CONTRALORIA INTERNA UNIDAD EJECUTORA CONTRALORIA

OBJETIVO DEL PROYECTO O PROCESO Establecer una política de control y evaluación que garantice el ejercicio eficiente, transparente y honesto de los recursos públicos del Congreso del Estado.

RESULTADO ESPERADO Ser distinguido como un órgano de control ético y profesional, que contribuye al reconocimiento institucional del Poder Legislativo por su trabajo honesto, eficiente y eficaz, comprometido con la transparencia, la rendición de cuentas y la mejora continua.

PRESUPUESTO	Original	Modificado	Avance en el trimestre				Avance acumulado			
			Programado	Comprometido	Devengado	Ejercido Pagado	% (Ejercido / Devengado)	Devengado	Ejercido Pagado	% (Ejercido / Devengado)
	\$ 8,505,555.00	\$ 6,178,792.52	\$ 463,263.78	\$ 1,923,978.38	\$ 1,923,978.38	100.40%	\$ 6,172,702.52	\$ 6,172,702.52	100.00%	

DATOS DEL INDICADOR

Nombre del indicador Conducción de la política de control y evaluación Tipo gestión  
 Fórmula de cálculo informes de actividades calendarizados/ informes de actividades elaborados  
 Interpretación Diversos informes generados sobre la revisión de documentos y registros.  
 Dimensión del indicador Eficiencia Sentido (descendente o ascendente) ascendente  
 Valor (acumulable o no acumulable) acumulables Frecuencia de medición trimestral

AVANCE DEL INDICADOR

Trimestre CUARTO

Variables	Unidad de medida	Meta anual	Avance en el trimestre			Avance acumulado			Avance respecto de la meta anual (%)	Semáforo
			Programado	Alcanzado	%	Programado	Alcanzado	%		
01 Reuniones trimestrales de seguimiento.	reunion	4	1	1	100	4	4	100	100.00%	verde
02 Elaboración de programa de trabajo	programa	1	0	0	0	1	1	100	100.00%	verde
03 Informe trimestral de actividades	informe	4	1	1	100	4	4	100	100.00%	verde
04 Informe semestral a comisiones	informe	2	0	0	0	2	2	100	100.00%	verde



CONGRESO DEL ESTADO DE SONORA  
 FICHA TÉCNICA PARA SEGUIMIENTO Y EVALUACIÓN DE INDICADORES DE PROYECTOS Y PROCESOS  
 AVANCE TIMESTRAL OCTUBRE A DICIEMBRE 2015

ETCA-III-13

TRIMESTRE: CUARTO DE 2015

NÚMERO Y NOMBRE DEL PROGRAMA 01 LEGISLACION  
 NOMBRE DEL PROYECTO O PROCESO 006 CONTROL Y EVALUACIÓN INTERNA DE LA GESTIÓN LEGISLATIVA  
 UNIDAD RESPONSABLE CONTRALORÍA INTERNA  
 CLAVE PROGRAMÁTICA 21112B61E001181810L0  
 UNIDAD EJECUTORA CONTRALORIA

COMPORTAMIENTO HISTÓRICO DEL INDICADOR HACIA LA META										
Variable	Unidad de medida	2009	2010	2011	2012	2013	2014	Meta 2015		Semáforo
01	documento			100%	100%	100%	100%	100%		verde
02	documento						100%	100%		verde
03	documento					100%	100%	100%		verde
04	documento					100%	100%	100%		verde

Descripción del factor de comparación:







CONGRESO DEL ESTADO DE SONORA  
 FICHA TÉCNICA PARA SEGUIMIENTO Y EVALUACIÓN DE INDICADORES DE PROYECTOS Y PROCESOS  
 AVANCE TRIMESTRAL OCTUBRE A DICIEMBRE 2015

ETCA-III-13

TRIMESTRE: CUARTO DE 2015

NÚMERO Y NOMBRE DEL PROGRAMA: 01 LEGISLACION

NOMBRE DEL PROYECTO O PROCESO: 006 CONTROL Y EVALUACIÓN INTERNA DE LA GESTIÓN LEGISLATIVA

UNIDAD RESPONSABLE: CONTRALORIA INTERNA

CLAVE PROGRAMÁTICA: 21112B61E001181810L0

UNIDAD EJECUTORA: CONTRALORIA

DATOS DEL INDICADOR

Nombre del indicador: Evaluación Financiera

Fórmula de cálculo: evaluaciones financieras realizadas/evaluaciones financieras calendarizadas

Interpretación: auditorías internas realizadas al igual que las evaluaciones financieras.

Dimensión del indicador: Eficiencia

Valor (acumulable o no acumulable): acumulables

Sentido (descendente o ascendente): ascendente

Frecuencia de medición: trimestral

Tipo: gestión

AVANCE DEL INDICADOR


Trimestre: CUARTO

Variables	Unidad de medida	Meta anual	Avance en el trimestre			Avance acumulado			Avance respecto de la meta anual (%)	Semáforo
			Programado	Alcanzado	%	Programado	Alcanzado	%		
01 Evaluación del ejercicio presupuestal	evaluacion	8	2	2	100	8	8	100	100.00%	verde
02 Evaluación del ejercicio programático.	evaluacion	8	2	2	100	8	8	100	100.00%	verde
03 Realización de auditorías programadas.	evaluacion	185	39	39	100	185	185	100	100.00%	verde

COMPORTAMIENTO HISTÓRICO DEL INDICADOR HACIA LA META

Variable	Unidad de medida	2009	2010	2011	2012	2013	2014	Meta 2015	Semáforo
01	documento			75%	100%	100%	100%	100.00%	verde
02	documento			75%	100%	100%	100%	100.00%	verde
03	documento			100%	100%	100%	100%	100.00%	verde

Descripción del factor de comparación:





CONGRESO DEL ESTADO DE SONORA  
FICHA TÉCNICA PARA SEGUIMIENTO Y EVALUACIÓN DE INDICADORES DE PROYECTOS Y PROCESOS  
AVANCE TRIMESTRAL OCTUBRE A DICIEMBRE 2015

ETCA-III-13

TRIMESTRE: CUARTO DE 2015

NÚMERO Y NOMBRE DEL PROGRAMA 01 LEGISLACION

NOMBRE DEL PROYECTO O PROCESO 006 CONTROL Y EVALUACION INTERNA DE LA GESTION LEGISLATIVA CLAVE PROGRAMÁTICA 21112B61E001181810L0

UNIDAD RESPONSABLE CONTRALORIA INTERNA UNIDAD EJECUTORA CONTRALORIA

DATOS DEL INDICADOR

Nombre del indicador Marco normativo y reglamentario Tipo gestión

Fórmula de cálculo informes realizados / informes calendarizados

Interpretación Realización de informes trimestrales de diversos documentos del Marco Normativo y Reglamentario

Dimensión del indicador Eficiencia Sentido (descendente o ascendente) ascendente

Valor (acumulable o no acumulable) acumulables Frecuencia de medición trimestral

AVANCE DEL INDICADOR

Trimestre CUARTO

Variables	Unidad de medida	Meta anual	Avance en el trimestre			Avance acumulado			Avance respecto de la meta anual (%)	Semáforo
			Programado	Alcanzado	%	Programado	Alcanzado	%		
01 Revisión de documentos y registros del sistema de gestión de calidad.	informe	28	7	7	100	28	28	100	100.00%	verde
02 Control de cambios y mejoras a los procedimientos que componen el sistema de gestión de calidad.	informe	4	1	1	100	4	4	100	100.00%	verde
03 Actualización del padrón de obligados a declarar situación patrimonial.	padrón	4	1	1	100	4	4	100	100.00%	verde
04 Promoción y asesoría para el cumplimiento de la declaración patrimonial.	asesoria / acción	4	1	1	100	4	4	100	100.00%	verde
05 Resguardo de los acuses de recibo de la presentación de declaración patrimonial y registros del SGC	registro	4	1	1	100	4	4	100	100.00%	verde
06 Actualización de la matriz de documentos y registros del SGC	documento	4	1	1	100	4	4	100	100.00%	verde
07 Informe de la revisión trimestral a los documentos y registros del SGC	informe	4	1	1	100	4	4	100	100.00%	verde

COMPORTAMIENTO HISTÓRICO DEL INDICADOR HACIA LA META

Variable	Unidad de medida	2009	2010	2011	2012	2013	2014	Meta 2015	Semáforo
01	informe			196%	100%	139%	138%	100.00%	verde
02	informe			151%	71%	100%	100%	100.00%	verde
03	padrón			100%	100%	100%	100%	100.00%	verde
04	asesoria / acción			100%	100%	100%	100%	100.00%	verde
05	registro					100%	100%	100.00%	verde
06	documento						100%	100.00%	verde
07	informe						100%	100.00%	verde





NÚMERO Y NOMBRE DEL PROGRAMA	01 LEGISLACION		
NOMBRE DEL PROYECTO O PROCESO	006 CONTROL Y EVALUACION INTERNA DE LA GESTION LEGISLATIVA	CLAVE PROGRAMÁTICA	21112B61E001181810L0
UNIDAD RESPONSABLE	CONTRALORIA INTERNA	UNIDAD EJECUTORA	CONTRALORIA

CONTRALORIA  
INTERNA





CONGRESO DEL ESTADO DE SONORA  
 FICHA TÉCNICA PARA SEGUIMIENTO Y EVALUACIÓN DE INDICADORES DE PROYECTOS Y PROCESOS  
 AVANCE TRIMESTRAL OCTUBRE A DICIEMBRE 2015

ETCA-III-13

TRIMESTRE: CUARTO DE 2015

NÚMERO Y NOMBRE DEL PROGRAMA 01 LEGISLACION

NOMBRE DEL PROYECTO O PROCESO 006 CONTROL Y EVALUACION INTERNA DE LA GESTION LEGISLATIVA CLAVE PROGRAMÁTICA 21112B61E001181810L0

UNIDAD RESPONSABLE CONTRALORIA INTERNA UNIDAD EJECUTORA CONTRALORIA

DATOS DEL INDICADOR

Nombre del indicador Sistema de quejas, denuncias y sugerencias relacionadas con las funciones del Congreso Tipo gestión

Fórmula de cálculo informes realizados / informes calendarizados

Interpretación Realización de informes trimestrales de diversos documentos con respecto a la operación del sistema de quejas, denuncias y sugerencias relacionadas con las funciones del Congreso del Estado.

Dimensión del indicador Eficiencia Sentido (descendente o ascendente) ascendente

Valor (acumulable o no acumulable) acumulables Frecuencia de medición trimestral

AVANCE DEL INDICADOR Trimestre CUARTO

Variables	Unidad de medida	Meta anual	Avance en el trimestre			Avance acumulado			Avance respecto de la meta anual (%)	Semáforo
			Programado	Alcanzado	%	Programado	Alcanzado	%		
01 Recibir, atender y turnar las sugerencias a quien corresponda.	sugerencia	28	7	6	85.71	28	28	100.00%	100.00%	verde
02 Dar seguimiento a la correcta atención de la sugerencia por parte del responsable.	informe	4	1	1	100	4	4	100	100.00%	verde
03 Informe trimestral del sistema de quejas y sugerencias.	informe	4	1	1	100	4	4	100	100.00%	verde
04 Atender en tiempo y forma las denuncias y quejas que se presentan a esta Contraloría Interna.	informe	4	1	1	100	4	4	100	100.00%	verde

COMPORTAMIENTO HISTÓRICO DEL INDICADOR HACIA LA META

Variable	Unidad de medida	2009	2010	2011	2012	2013	2014	Meta 2015	Semáforo
01	informe			133%	203%	250%	97%	100.00%	verde
02	informe					100%	100%	100.00%	verde
03	informe					100%	100%	100.00%	verde
04	informe					100%	100%	100.00%	verde

Descripción del factor de comparación:

La meta 01 del sistema de quejas, denuncias y sugerencias, recibió y atendió 6 sugerencias durante este trimestre, quedando con una acción por debajo de la meta programada de 7. Este comportamiento coincide con el que se registra en el último trimestre del año en el histórico del sistema.





CONGRESO DEL ESTADO DE SONORA  
FICHA TÉCNICA PARA SEGUIMIENTO Y EVALUACIÓN DE INDICADORES DE PROYECTOS Y PROCESOS  
AVANCE TRIMESTRAL OCTUBRE A DICIEMBRE 2015

ETCA-III-13

TRIMESTRE: CUARTO DE 2015

NÚMERO Y NOMBRE DEL PROGRAMA	01 LEGISLACION	CLAVE PROGRAMÁTICA	21112B61E001181810L0
NOMBRE DEL PROYECTO O PROCESO	006 CONTROL Y EVALUACION INTERNA DE LA GESTION LEGISLATIVA	UNIDAD EJECUTORA	CONTRALORIA
UNIDAD RESPONSABLE	CONTRALORIA INTERNA		

CONTRALORIA INTERNA





Sistema Estatal de Evaluación  
Gastos por proyectos de Inversión  
H. CONGRESO DEL ESTADO DE SONORA  
ENERO - DICIEMBRE 2015

ETCA-III-14

CUARTO TRIMESTRE 2015

GASTO DE INVERSION EJERCIDO:

NOMBRE DEL PROYECTO

MONTO EROGADO

**NO APLICA**

Nada que presentar en este apartado.

( en caso de que no sean usuarios del sistema V.O.S.)

DIRECTOR GENERAL DE ADMINISTRACION

ING. JESUS RAMON MOYA GRIJALVA

OFICIAL MAYOR

LIC. JOSE ANGEL BARRIOS GARCIA





Sistema Estatal de Evaluación  
Relación de cuentas Bancarias Productivas Específicas  
H. CONGRESO DEL ESTADO DE SONORA  
del 1 de Enero al 31 de Diciembre de 2015

ETCA-IV-15

TRIMESTRE: CUARTO DE 2015

Fondo, Programa o Convenio		Datos de la Cuenta Bancaria	
		Institución Bancaria	Número de Cuenta
1	Gasto Corriente	BBVA BANCOMER	0447696981
2	Gasto Corriente	BBVA BANCOMER	0152296926
3	Nomina	BBVA BANCOMER	0105866278
4	Gasto Corriente	BBVA BANCOMER	0146247660
5	Gasto Corriente	SCOTIABANK	11006086888
6	Gasto Corriente	BBVA BANCOMER	0179955984
7	Gasto Corriente	BBVA BANCOMER	0187748779
8			
9			
10			

DIRECTOR GENERAL DE ADMINISTRACION

ING. JESUS RAMON MOYA GRIJALVA

OFICIAL MAYOR

LIC. JOSE ANGEL BARRIOS GARCIA



Sistema Estatal de Evaluación  
Relación de esquemas bursátiles y de coberturas financieras  
H. CONGRESO DEL ESTADO DEL ESTADO DE SONORA  
Del 01 de Enero al 31 de Diciembre de 2015  
(pesos)

ETCA-IV-17

TRIMESTRE: CUARTO DE 2015

Identificación del Instrumento	Colocación	Interés Ganados	Valor Actual
	A	B	C=A+B
1			
2			
3			
4			
5			
6			
7			
8			
9			
10			
Total			
Otros Instrumentos de Bursatilización			
1			
2			
3			
4			
5			
6			
7			
8			
9			
10			
Total Otros Instrumentos			
TOTAL			

**NO APLICA**

NOTA: se deberán incluir METALES PRECIOSOS en su caso.

DIRECTOR GENERAL DE ADMINISTRACION

ING. JESUS RAMON MOYA GRIJALVA

OFICIAL MAYOR

LIC. JOSE ANGEL BARRIOS GARCIA



